

各股市走勢圖	1
股市短評	1
主要經濟數據公布	1
主要新聞總結	1
國際經濟要聞	2
大中華經濟要聞	2
企業要聞	2
中港兩地上市的H股股份	3
免責聲明	4

指數	收市	日比(%)	5日(%)
恒生	20098.29	1.08	2.02
H股	7303.92	1.25	2.79
紅籌	3751.97	0.82	2.21
HSC大型股	1843.63	1.06	2.02
HSC中型股	3783.37	0.78	0.83
AH股溢價	144.30	(0.36)	(0.99)
滬深300	3987.48	0.05	1.06
富時中國A50	13584.10	(0.42)	2.19
上證180	8744.16	(0.08)	1.23
上證380	5491.77	0.61	0.51
臺北加權	23246.94	0.12	3.27
日經225	39568.06	1.12	2.24
道瓊斯	43325.80	0.07	2.36
標普500	6037.59	(0.04)	2.82
納斯達克	20020.36	(0.05)	3.24
德國DAX 30	19848.77	(0.18)	(2.29)
富時100	8136.99	0.42	(0.71)
法國CAC 40	7282.69	0.14	(1.13)

商品期貨/指數	市價	日比(%)	5日(%)
紐約期油(美元/桶)	69.53	(0.13)	(0.54)
紐約期金(美元/t oz)	2638.80	0.72	0.09
標普高盛商品指數	540.00	(0.32)	0.01
CRB大宗商品期貨價格指數	291.40	(0.81)	(0.21)
羅杰斯國際商品指數	3838.17	(0.31)	1.11

外匯	匯率	5日(%)	1個月(%)
港元兌人民幣	0.94	0.28	1.00
美元兌人民幣	7.30	0.16	0.81
美元兌港元	7.77	(0.11)	(0.19)
美元兌日元	157.80	0.94	4.25
歐元兌美元	1.04	(0.12)	(1.41)
英鎊兌美元	1.25	(0.34)	(1.21)
澳元兌美元	0.62	(0.50)	(4.26)

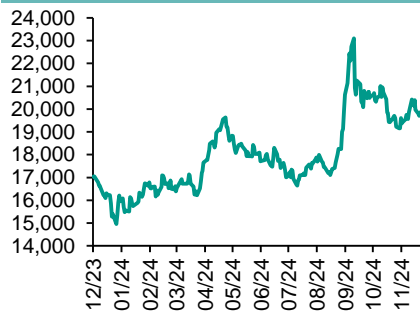
政府債券	收益率(%)	5日(bps)	1個月(bps)
中國(10年期)	1.72	0.00	(33.30)
香港(10年期)	3.68	23.70	30.30
美國(10年期)	4.58	5.65	31.53

來源: 彭博

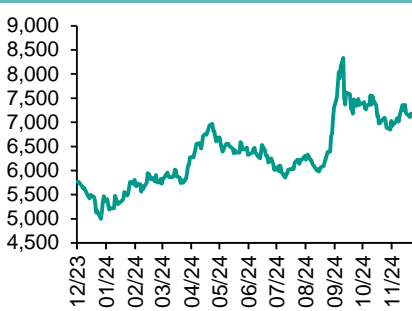
每天導讀

各股市走勢圖

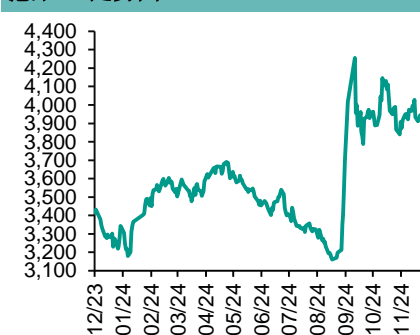
恒指走勢圖



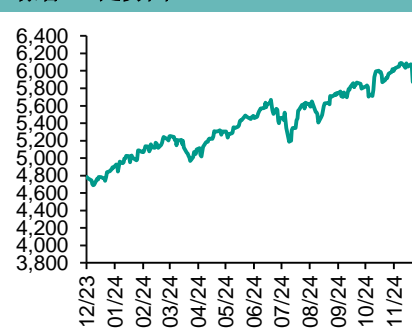
國指走勢圖



滬深300走勢圖



標普500走勢圖



來源: 彭博

股市短評

昨天美國股市三大指數均下跌。美國持續申領失業救濟人數升至三年多來的最高水平，進一步表明失業者找到工作需要更長時間。根據美國勞工部公布的數據，截至12月14日當周，持續申領失業救濟金人數升至191萬人。昨天歐洲三大股市假期休市。昨天港股假期休市。昨天上證綜指及深成指均上升。滬深300指數各行業指數中公用電信業務指數領漲。今天將公布中國11月全國規模以上工業企業利潤同比及美國11月先期商品貿易餘額。

主要經濟資料公布

國家/地區	經濟指標	時間	市場預期	實際值	前值
美國	周度首次申領失業救濟人數	12月	223K	219K	220K
美國	持續領取失業救濟人數	12月	1881K	1910K	1874K
日本	PPI服務業同比	11月	3.0%	3.0%	2.9%
日本	領先指數 CI	10月	NA	109.1	108.6

來源: 彭博 (*均為修正值)

主要新聞總結

- 韓國政治不確定性加劇，反對黨提交對總統韓德洙的彈劾動議
- 中國擬對銀行業金融機構董事和高級管理人員加強管理
- 美國持續申領失業救濟人數升至三年多來最高
- 中國財政部誓言2025年加大支出強度、加快支出進度
- 美國對中國產傳統芯片啓動301調查
- 路透：中國計劃2025年發行3萬億元人民幣特別國債
- 俄羅斯拒絕特朗普的停戰呼籲，但願意談判有法律約束力的協議
- 中國統計局：2023年修訂後國內GDP較初步核算數增加2.7%



國際經濟要聞

韓國政治不確定性加劇，反對黨提交對代總統韓德洙的彈劾動議

韓國反對黨提交彈劾代總統韓德洙的動議，此前他頂住了要求其任命憲法法院法官的壓力，法官的任命可能會增加總統尹錫悅下臺的可能性。共同民主黨已提出彈劾動議，並在國會全體會議上提交該計劃，最早將於周五舉行投票。（彭博）

美國持續申領失業救濟人數升至三年多來最高

美國持續申領失業救濟人數升至三年多來的最高水平，進一步表明失業者找到工作需要更長時間。根據美國勞工部公布的數據，截至12月14日當周，持續申領失業救濟金人數升至191萬人。與此同時，在截至12月21日當周，首次申領失業救濟人數小幅下降至219,000人。（彭博）

美國對中國產傳統芯片啓動301調查

美國總統喬·拜登政府將啓動一項調查，這將為當選總統唐納德·特朗普就是否對中國製造半導體芯片徵收新關稅提供一個選項。白宮宣布，將對在中國製造的所謂基礎半導體（也稱為傳統芯片或成熟節點芯片）發起調查。雖然不如驅動人工智能AI的芯片先進，但這種較老技術在汽車、飛機、醫療設備和電信業等廣泛應用中無所不在。（彭博）

俄羅斯拒絕特朗普的停戰呼籲，但願意談判有法律約束力的協議

俄羅斯回絕了即將上任美國總統特朗普對在烏克蘭立即停火的呼籲，但同時表示準備進行談判以達成長期和平協議。“停火這條路走不通”，烏克蘭會借機增強軍事實力，俄羅斯外交部長謝爾蓋·拉夫羅夫表示，“我們需要決定性、具有法律約束力的協議，那將為確保俄羅斯聯邦的安全，當然還有我們鄰居的合法安全利益，創造一切條件。”（彭博）

大中華經濟要聞

中國擬對銀行業金融機構董事和高級管理人員加強管理

中國國家金融監管總局發布銀行業金融機構董事（理事）和高級管理人員任職資格管理辦法徵求意見稿，稱有關人員應廉潔從業，不得利用職務之便牟取非法利益，不得損害國家利益、社會公眾利益和金融消費者合法權益。（彭博）

中國財政部誓言2025年加大支出強度、加快支出進度

在美國或將採取對華關稅措施、給中國經濟造成阻力之前，中國財政部重申，其明年將增加公共支出，更側重於提振消費以支持增長。中國將“加大支出強度、加快支出進度，”財政部發布全國財政工作會議新聞稿稱。（彭博）

路透：中國計劃2025年發行3萬億元人民幣特別國債

路透援引兩位未具名知情人士報道，中國政府同意明年發行3萬億元人民幣特別國債。募集款項將用於通過補貼計劃、企業設備升級促進消費以及投資創新先進行業等領域。（彭博）

中國統計局：2023年修訂後國內GDP較初步核算數增加2.7%

中國國家統計局局長康義在新聞發布會上介紹第五次全國經濟普查結果有關情況，表示修訂後的2023年國內生產總值為129.4萬億元，比初步核算數增加3.4萬億元，增幅為2.7%。（彭博）

企業要聞

寧德時代董事會批准在香港第二上市的議案

寧德時代董事會於12月26日審議通過了公司擬發行H股股票並在港交所上市的相關議案。其他具體細節尚未最終確定。擬議的發行並上市尚需提交股東大會審議，並需取得監管機構備案、批准和/或核准。（彭博）

巴西叫停比亞迪新廠建築工作

比亞迪終止與一家建築公司的合作關係；此前巴西當局叫停比亞迪新建電動汽車工廠的建設工作，因發現工地工人的工作和生活條件如同“奴隸”。巴西當局表示，他們已經解救了在東北部巴伊亞州建設比亞迪新電動汽車工廠的163名中國工人，並下令停止施工。（彭博）

世茂據悉降價求售香港第二大酒店

據一位知情人士透露，違約的中國開發商世茂集團已下調香港機場附近一家喜來登品牌酒店的要價，降幅達四分之一。匿名人士表示，曾經是中國最大的開發商之一的世茂尋求以至少45億港元（5.79億美元）的價格，出售位於東涌的這棟樓高18層房產。（彭博）

星島日報：新世界發展以3.67億港元出售位於香港九龍的Artisan Hub

星島日報援引未具名消息人士報道稱，新世界發展以3.67億港元出售位於香港九龍的工業大樓Artisan Hub。這棟位於新蒲崗的11層建築自去年6月以來一直處於滿租；新世界發展於2018年獲得該建築的全部產權。（彭博）

中港兩地上市的股份

港股代碼	股份名稱	港股 收盤價 (港元)	動態市盈率	市淨率	港股/A股 價比(%)	港股代碼	股份名稱	港股 收盤價 (港元)	動態市盈率	市淨率	港股/A股 價比(%)
939	建設銀行	6.49	4.70	0.47	-30.94	1635	大眾公用	2.10	53.12	0.69	(54.33)
1398	工商銀行	5.15	4.76	0.48	-30.18	753	中國國航	5.26	-	2.24	(38.30)
1288	農業銀行	4.39	5.30	0.48	-22.18	670	東方航空	2.56	-	1.33	(39.57)
3988	中國銀行	3.96	5.10	0.48	-32.35	1055	南方航空	4.16	-	1.83	(40.05)
1658	郵儲銀行	4.67	5.29	0.55	-21.93	1919	中遠海控	12.70	4.78	0.86	(20.98)
3328	交通銀行	6.27	4.96	0.44	-23.49	598	中國外運	3.61	6.35	0.64	(36.60)
3968	招商銀行	39.70	6.52	0.94	-5.52	2866	中遠海發	1.02	9.67	0.43	(62.71)
998	中信銀行	5.26	3.85	0.40	-28.79	1138	中遠海能	6.37	9.36	0.79	(49.79)
6818	光大銀行	2.94	4.48	0.32	-27.50	2880	大連港	0.73	12.43	0.41	(58.18)
2016	浙商銀行	2.19	3.69	0.33	-30.49	6198	青島港	6.04	7.30	0.87	(33.39)
1988	民生銀行	3.26	4.29	0.25	-24.93	3369	秦港股份	1.98	6.54	0.54	(44.30)
6196	鄭州銀行*	1.01	9.78	0.16	-55.24	317	廣船國際	11.06	69.57	0.79	(57.18)
3866	青島銀行*	2.79	3.88	0.42	-31.74	2039	中集集團*	5.37	15.78	0.58	(35.56)
1963	重慶銀行	6.09	3.92	0.39	-39.06	1800	中國交建	5.57	3.83	0.30	(50.77)
3618	渝農商行	4.48	4.42	0.37	-29.26	390	中國中鐵	4.00	3.31	0.31	(41.64)
2628	中國人壽	14.86	3.61	0.70	-67.30	1186	中國鐵建	5.77	3.83	0.28	(41.71)
2318	中國平安	46.60	6.76	0.88	-18.09	1766	中國中車	4.82	10.04	0.80	(45.11)
2601	中國太保	24.75	6.57	0.84	-31.63	3898	時代電氣	31.20	11.67	1.02	(37.12)
1336	新華保險	24.05	7.19	0.78	-55.67	3969	中國通號	3.30	9.95	0.74	(49.34)
1339	人保集團	3.79	4.09	0.59	-53.45	525	廣深鐵路	2.14	11.02	0.53	(41.55)
6030	中信證券	21.55	15.50	1.15	-32.85	177	寧滬高速	8.51	8.96	1.09	(45.46)
3908	中金公司	13.22	16.80	0.67	-64.78	548	深圳高速	7.19	7.63	0.81	(47.75)
6837	海通證券	6.85	-	0.52	-43.20	995	皖通高速	10.22	10.41	1.24	(42.30)
2611	國泰君安	11.28	12.42	0.64	-43.96	107	成渝高速	3.40	8.21	0.61	(38.21)
6806	中萬宏源*	2.35	13.09	0.54	-59.34	2238	廣汽集團	3.43	511.24	0.29	(65.57)
1776	廣發證券*	10.60	11.88	0.54	-39.49	1211	比亞迪*	273.80	22.08	4.82	(9.69)
6886	華泰證券	13.38	9.84	0.74	-30.51	2333	長城汽車	13.90	8.94	1.44	(50.98)
6099	招商證券	15.84	15.82	1.18	-23.56	2338	濰柴動力	11.60	8.69	1.10	(21.65)
3958	東方證券	5.15	14.22	0.51	-55.53	3606	福耀玻璃	54.00	21.06	4.19	(16.92)
6178	光大證券	8.11	24.56	0.61	-60.38	1108	洛陽玻璃	3.71	-	0.51	(64.10)
6881	銀河證券	7.25	11.87	0.70	-56.94	6865	福萊特	11.78	12.52	1.16	(46.43)
6066	中信建投	10.02	13.67	0.98	-65.00	38	一拖股份	7.26	7.57	1.03	(54.28)
1375	中州證券	1.72	42.78	0.54	-64.09	1157	中聯重科*	5.66	11.63	0.83	(26.24)
1456	國聯證券	4.47	76.27	0.65	-68.49	564	鄭煤機	10.28	4.53	0.82	(26.83)
883	中國海油	18.60	5.94	1.16	-39.38	1057	浙江世寶*	2.93	15.01	1.19	(76.94)
857	中石油	6.03	6.40	0.70	-36.84	1072	東方電氣	9.60	8.57	0.72	(43.52)
386	中石化	4.37	10.05	0.61	-38.44	2727	上海電氣	2.81	136.05	0.77	(67.12)
338	上石化	1.20	-	0.49	-62.42	2208	金風科技*	6.94	20.11	0.76	(38.43)
1033	石化油服	0.65	30.31	1.33	-70.35	187	京城機電	2.88	-	1.40	(72.58)
2883	中海油田	6.80	9.57	0.71	-56.71	2607	上海醫藥	12.86	10.96	0.64	(42.22)
568	山東墨龍*	1.27	-	1.94	-53.57	2196	復星醫藥	14.02	19.08	0.75	(47.77)
1088	中國神華	32.50	9.68	1.45	-27.52	1513	麗珠醫藥*	27.10	11.66	1.67	(32.61)
1898	中煤能源	9.00	6.45	0.75	-29.48	874	白雲山	18.20	8.12	0.77	(40.50)
1171	兗州煤業	8.66	4.84	1.34	-42.21	719	新華製藥*	5.84	8.30	0.77	(66.50)
3996	中國能源建設	1.03	5.29	0.39	-58.29	1349	復旦張江	2.49	21.51	1.03	(70.50)
1816	中廣核*	2.82	12.18	1.13	-35.22	1858	春立醫療	8.28	19.03	1.07	(41.07)
902	華能國際	4.32	11.33	1.10	-40.22	6160	百濟神州	107.10	-	5.56	(38.04)
991	大唐發電	1.45	27.67	0.82	-52.70	1877	君實生物*	12.02	-	1.80	(59.52)
1071	華電國際	3.98	9.29	0.90	-35.08	9995	榮昌生物	14.82	-	2.85	(55.40)
916	龍源電力	6.64	10.12	0.74	-61.03	6185	康希諾	29.55	-	1.36	(52.61)
956	新天綠能	3.53	6.31	0.65	-55.60	9989	海普瑞*	4.02	-	0.47	(65.32)
1618	中國中冶	1.65	6.01	0.31	-53.31	2359	藥明康德	55.65	18.95	2.76	(5.81)
2068	中鋁國際	1.87	-	2.12	-60.61	3759	康龍化成*	14.02	14.59	1.88	(51.63)
347	鞍鋼股份*	1.51	-	0.27	-41.86	3347	泰格醫藥	32.55	-	-	(46.16)
323	馬鋼股份	1.42	-	0.41	-57.65	6821	凱萊英*	51.65	-	-	(37.47)
1053	重慶鋼鐵	0.92	-	0.41	-41.60	6127	昭衍新藥	9.17	16.26	0.78	(49.08)
2600	中國鋁業	4.40	6.86	1.07	-44.44	1880	中國中免	56.60	16.21	2.05	(23.01)
358	江西銅業	12.38	6.14	0.53	-44.51	168	青島啤酒	55.55	16.36	2.39	(34.66)
2899	紫金礦業	14.36	12.16	2.67	-13.62	553	南京熊貓	3.48	-	0.93	(69.75)
1787	山東黃金	12.62	24.49	2.19	-48.69	981	中芯國際	29.15	55.44	1.45	(71.69)
3993	洛陽鉬業	5.34	8.79	1.72	-27.81	1347	華虹公司	21.15	38.96	0.56	(60.11)
1772	贛鋒鋰業	20.70	-	0.89	-46.01	1385	復旦微電	15.46	19.35	2.13	(66.14)
9696	天齊鋰業	24.35	5.15	0.71	-32.71	941	中國移動	76.05	11.20	1.08	(37.53)
914	海螺水泥	19.82	14.20	0.53	-22.09	728	中國電信	4.89	13.04	0.92	(36.45)
6655	華新水泥	7.95	5.62	0.54	-38.32	763	中興通訊*	22.00	10.30	1.40	(49.57)
2009	金隅股份	0.79	-	0.18	-59.22	6869	長飛光纖	11.26	8.08	0.69	(67.24)
2202	萬科*	5.64	-	0.27	-29.44	921	海信家電*	24.95	10.07	2.20	(21.86)
588	北京北辰	0.80	-	0.22	-61.06	6690	海爾智家	27.80	13.15	2.24	(8.26)
1528	美凱龍	1.84	-	0.16	-48.70	1812	晨鳴紙業*	1.27	-	0.22	(61.38)
1065	創業環保	3.27	5.67	0.52	-48.36	811	新華文軒	11.68	8.83	0.98	(31.46)
895	東江環保*	1.91	-	0.49	-58.27	2402	億華通	19.98	-	1.43	(21.85)

注*: 其A股在深圳證券交易所上市。沒有"*"符號港股, 其A股在上海證券交易所上市

來源: 彭博、農銀國際證券

農銀國際業務發展部聯絡人

戴昕

angeladai@abci.com.hk

電話：(852) 2147 8810

農銀國際機構銷售部聯絡人

林青

sallylin@abci.com.hk

電話：(852) 2147 8835

農銀國際研究部聯絡人

陳宋恩

philipchan@abci.com.hk

電話：(852) 2147 8805

周秀成

stevechow@abci.com.hk

電話：(852) 2147 8809

陳宋恩及周秀成作為本研究報告全部或部分撰寫人，謹此證明有關就研究報告中提及的所有公司及/或該公司所發行的證券所做出的觀點，均屬分析員之個人意見。分析員亦在此證明，就研究報告內所做出的推薦或個人觀點，分析員并無直接或間接地收取任何補償。此外，分析員及分析員之關聯人士并没有持有（除以下披露權益）研究報告內所推介股份的任何權益，并且沒有擔任研究報告內曾提及的上市法團的高級工作人員。

權益披露

農銀國際證券有限公司及/或與其聯屬公司，曾在過去12個月內，與建設銀行，光大銀行，中金公司，農業銀行，中信建投，工商銀行，中國銀行，華泰證券，廣發證券，中國人壽，廣汽集團，招商銀行，中信銀行，交通銀行，國泰君安，比亞迪，中國中冶，中國鐵建，民生銀行有投資銀行業務關係。

陳宋恩持有中國農業銀行H股股份。

免責聲明

該報告只為客戶使用，并只在適用法律允許的情況下分發。本研究報告并不牽涉具體使用者的投資目標，財務狀況和特殊要求。該等資訊不得被視為購買或出售所述證券的要約或要約邀請。我等并不保證該等資訊的全部或部分可靠，準確，完整。該報告不應代替投資人自己的投資判斷。文中分析建立在大量的假設基礎上，我等并不承諾通知閣下該報告中的任何資訊或觀點的變動，以及由于使用不同的假設和標準，造成的與其它分析機構的意見相反或不一致。分析員（們）負責報告的準備，為市場訊息采集、整合或詮釋，或會與交易、銷售和其它機構人員接觸。農銀國際證券有限公司不負責文中資訊的更新。農銀國際證券有限公司對某一或某些公司內部部門的資訊進行控制，阻止內部流動或者進入其它部門及附屬機構。負責此研究報告的分析員的薪酬完全由研究部或高層管理者（不包括投資銀行）決定。分析員薪酬不取決于投行的收入，但或會與農銀國際證券有限公司的整體收入（包括投行和銷售部）有關。報告中所述證券未必適合在其它司法管轄區銷售或某些投資人。文中所述的投資價格和價值、收益可能會有波動，歷史表現不是未來表現的必然指示。外幣匯率可能對所述證券的價格、價值或收益產生負面影響。如需投資建議、交易執行或其它諮詢，請您聯繫當地銷售代表。農銀國際證券有限公司或任何其附屬機構、總監、員工和代理，都不為閣下因依賴該等資訊所遭受的任何損失而承擔責任。進一步的資訊可應要求而提供。

版權所有2024年農銀國際證券有限公司

該材料的任何部分未經農銀國際證券有限公司的書面許可不得複印、影印、複製或以任何其他形式分發

辦公地址：香港中環，紅棉路8號，東昌大廈13樓，農銀國際證券有限公司

電話：(852) 2868 2183