

各股市走势图	1
股市短评	1
主要经济数据公布	1
主要新闻总结	1
国际经济要闻	2
大中华经济要闻	2
企业要闻	2
中港两地上市的H股股份	3
免责声明	4

指数	收市	日比(%)	5日(%)
恒生	19220.62	(2.12)	0.55
H股	6820.97	(2.07)	0.88
红筹	4008.68	(1.44)	0.68
HSC大型股	1758.17	(2.20)	0.65
HSC中型股	3776.45	(2.05)	(0.36)
AH股溢价	135.07	1.31	(0.97)
沪深300	3676.16	(0.40)	0.52
富时中国A50	12821.95	(0.19)	1.74
上证180	8055.09	(0.39)	0.59
上证380	5417.68	(0.46)	(0.01)
台北加权	21236.75	(0.16)	1.20
日经225	39069.68	0.73	1.86
道琼斯	39872.99	0.17	0.80
标普500	5321.41	0.25	1.42
纳斯达克	16832.63	0.22	1.95
德国DAX 30	18726.76	(0.22)	0.06
富时100	8416.45	(0.09)	(0.14)
法国CAC 40	8141.46	(0.67)	(1.03)

商品期货/指数	市价	日比(%)	5日(%)
纽约期油(美元/桶)	78.35	(0.39)	(0.36)
纽约期金(美元/t oz)	2425.10	(0.03)	1.26
标普高盛商品指数	588.94	(0.36)	2.33
CRB大宗商品期货价格指数	295.96	0.12	2.99
罗杰斯国际商品指数	4069.87	(0.30)	3.35

外汇	汇率	5日(%)	1个月(%)
港元兑人民币	0.93	0.47	0.34
美元兑人民币	7.25	0.41	(0.04)
美元兑港元	7.80	(0.06)	(0.40)
美元兑日元	156.23	0.86	0.88
欧元兑美元	1.09	(0.26)	1.89
英镑兑美元	1.27	0.21	2.93
澳元兑美元	0.67	(0.39)	3.38

政府债券	收益率(%)	5日(bps)	1个月(bps)
中国(10年期)	2.31	1.30	6.80
香港(10年期)	3.78	(3.30)	(4.30)
美国(10年期)	4.41	(2.74)	(20.87)

来源: 彭博

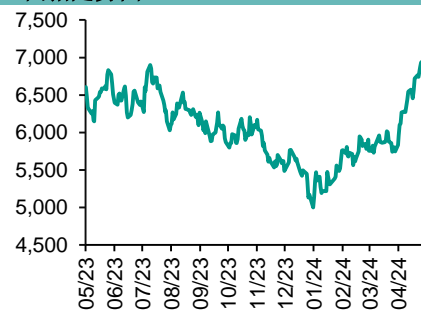
每天导读

各股市走势图

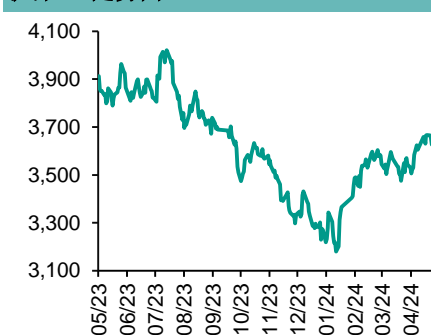
恒指走势图



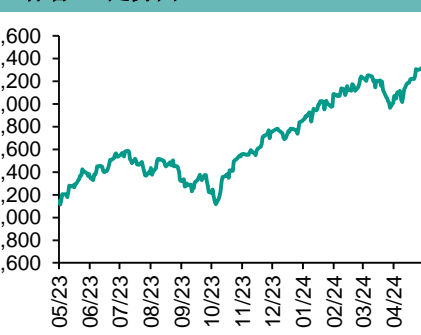
国指走势图



沪深300走势图



标普500走势图



来源: 彭博

股市短评

昨天美国股市三大指数均上涨, 美联储官员的最新评论表示如果未来通胀放缓, 美联储可能在年末降息, 推动股市上涨; 标普500指数中汽车制造指数领涨, 零售药业指数领跌。昨天欧洲三大股市均下跌。昨天港股主要股指回落, 主要受到汽车板块及科技板块拖累; 港股各行业指数均下跌, 其中非必需消费品、保健、原材料指数领跌。昨天上证综指及深成指均下跌; 沪深300指数各行业指数中能源指数领涨, 原材料指数领跌。昨天沪股通北向交易额余额充足, 南向净买入26.25亿港元; 深股通北向交易额余额充足, 南向净买入10.73亿港元。今天将公布英国四月CPI数据。

主要经济资料公布

国家/地区	经济指标	时间	市场预期	实际值	前值
加拿大	CPI未经季调月环比	4月	0.5%	0.5%	0.6%
加拿大	CPI 同比	4月	2.7%	2.7%	2.9%

来源: 彭博 (*均为修正值)

主要新闻总结

- 何立峰称要统筹做好中国房地产、地方政府债务等风险严防严控
- 亚特兰大联储行长Bostic称美联储官员正在重新思考中性利率
- 欧洲央行行长拉加德: 随着通胀得到控制 6月有可能会降息
- 中国黄金进口放缓, 屡创新高的价格抑制了需求
- 加拿大通胀率降至2.7%, 核心CPI进一步走缓
- 贵金属节节攀升, 中国白银价格创纪录新高
- IMF警告称英国财政部要想稳定债务还需要300亿英镑资金
- 上海期货交易所有将调高黄金期货交易保证金比例和涨跌停板幅度

国际经济要闻

亚特兰大联储行长Bostic称美联储官员正在重新思考中性利率 亚特兰大联邦储备银行行长Raphael Bostic称，美联储官员正在积极讨论既不会放缓也不会刺激经济的利率水平。Bostic重申通胀将继续缓慢下降的观点；美联储或许可以在第四季度开始降息。(彭博)

欧洲央行行长拉加德：随着通胀得到控制6月有可能会降息 欧洲央行行长拉加德表示，鉴于消费者价格的快速上涨之势目前基本上得到遏制，下个月降息有可能。她在周二播出的电视采访中向爱尔兰RTE One表示，“如果我们收到的数据增强了我们的信心——我们将在中期内实现2%的通胀率，这是我们的目标、我们的使命、我们的责任——那么很有可能”在6月6日采取行动。(彭博)

加拿大通胀率降至2.7%，核心CPI进一步走缓 加拿大统计局周二在渥太华公布，该国央行的两项核心通胀指标4月年均增速放缓至2.75%，低于前月的3.05%。接受彭博调查的经济学家预期为2.8%。(彭博)

IMF警告称英国财政部要想稳定债务还需要300亿英镑资金 国际货币基金组织(IMF)警告称，英国财政部还需要300亿英镑(382亿美元)储蓄来填补预算缺口，以缓解其债务负担，而这将削弱英国首相苏纳克在下次大选前减税的雄心。该机构还上调了英国经济增长预期，并预测经济将实现“软着陆”。即便如此，有关英国预算缺口规模的建议凸显出，已经难以应对医疗、国防和社会护理需求的公共财政所面临的巨大压力。(彭博)

大中华经济要闻

何立峰称要统筹做好中国房地产、地方政府债务等风险严防严控 据新华社报道，中央金融委员会办公室主任何立峰强调当前要统筹做好房地产风险、地方政府债务风险、地方中小金融机构风险等相互交织风险的严防严控，严厉打击非法金融活动。何立峰表示，要全面加强地方金融组织监管，协同强化中小金融机构监管。(彭博)

中国黄金进口放缓，屡创新高的价格抑制了需求 中国上个月的黄金进口放缓；面对刷新纪录高位的金价，这个全球最大黄金消费国的需求开始降温。最新海关数据显示，4月海外实物黄金购买量降至136吨，环比下降30%，至今年以来的最低水平。(彭博)

贵金属节节攀升，中国白银价格创纪录新高 随着包括黄金在内的贵金属大涨，中国银价也掀起波澜。投资者押注需求上升，推动上海市场白银期货触及逾十年来的最高水平。上海期货交易所人民币计价期货周二上涨逾6%，至每千克8,733元人民币(1,207美元)，创下该合约2012年开始交易以来的最高水平，不过收盘时涨幅有所收窄。(彭博)

上海期货交易所将调高黄金期货交易保证金比例和涨跌停板幅度 据上海期货交易所网站公告，自2024年5月23日收盘结算时起，将黄金期货合约的涨跌停板幅度调整为10%，原为8%。(彭博)

企业要闻

小鹏汽车季度亏损收窄，但业绩展望表明未来依然难熬 中国电动汽车制造商小鹏汽车公布的第一季度亏损低于预期，但黯淡业绩展望凸显出中国激烈的价格战对其业务的冲击力度。根据周二的公告，在截至3月31日的三个月中，该汽车制造商的净亏损缩减至14.1亿元人民币(1.95亿美元)，好于分析师预估的亏损17.1亿元。(彭博)

阿里巴巴通义千问模型大幅降价，打响中国人工智能市场的价格战 阿里巴巴周二表示，将下调通义千问模型九款产品的价格。几个小时后百度智能云宣布，文心大模型两大主力模型全面免费，立即生效。字节跳动上周宣布，其大模型产品价格要比中国业内标准低99%，以文心和通义千问模型作为比较标准。(彭博)

字节跳动收购耳机厂商Oladance，寄望于未来可穿戴设备和生成式AI潜力 字节跳动以约5,000万美元收购了中国耳机制造商Oladance，这是字节跳动朝着开发可穿戴设备迈出的最新一步。可穿戴设备可能成为继智能手机之后字节跳动的下一个技术归宿。此次收购带来了一支由经验丰富的前Bose工程师组成的团队，该团队一直在开发一系列环绕式耳机。(彭博)

多地出台鼓励政策，多家车企助力飞行汽车 《上海证券报》报道，继中国多地发布了围绕低空经济相关的行动方案或相关征求意见稿后，多家车企包括小鹏汽车、吉利等主流汽车行业上市公司正积极通过并购或者支持独立团队等形式，加速跨界推进飞行业务。(彭博)

中港两地上市的股份

港股代码	股份名称	港股 收盘价 (港元)	动态市盈率	市净率	港股/A股 价比(%)	港股代码	股份名称	港股 收盘价 (港元)	动态市盈率	市净率	港股/A股 价比(%)
939	建设银行	5.87	4.18	0.45	(23.76)	1635	大众公用	1.30	16.75	0.43	(59.27)
1398	工商银行	4.76	4.38	0.45	(19.75)	753	中国国航	4.39	-	1.77	(46.08)
1288	农业银行	3.83	4.70	0.50	(19.47)	670	东方航空	2.20	-	1.15	(48.87)
3988	中国银行	3.96	4.97	0.48	(18.58)	1055	南方航空	3.27	-	1.46	(49.38)
1658	邮储银行	4.56	5.30	0.52	(16.60)	1919	中远海控	12.58	8.00	0.92	(18.20)
3328	交通银行	6.24	4.72	0.47	(17.81)	598	中国外运	4.27	7.07	0.75	(34.88)
3968	招商银行	37.85	6.07	0.91	(3.15)	2866	中远海发	1.01	8.89	0.43	(64.79)
998	中信银行	5.01	3.64	0.35	(34.01)	1138	中远海能	10.70	13.56	1.32	(44.26)
6818	光大银行	2.60	3.86	0.29	(26.04)	2880	大连港	0.66	10.26	0.37	(57.79)
2016	浙商银行	2.33	3.72	0.31	(29.39)	6198	青岛港	5.57	6.76	0.81	(38.07)
1988	民生银行	3.11	3.87	0.20	(27.72)	3369	秦港股份	1.84	6.11	0.52	(47.98)
6196	郑州银行*	0.85	6.32	0.16	(59.99)	317	广船国际	14.60	212.32	1.08	(50.77)
3866	青岛银行*	2.60	4.02	0.41	(35.54)	2039	中集集团*	6.90	98.96	0.75	(31.79)
1963	重庆银行	5.38	3.49	0.36	(37.01)	1800	中国交建	4.82	3.19	0.27	(51.31)
3618	渝农商行	3.84	3.91	0.32	(27.63)	390	中国中铁	4.39	3.23	0.35	(40.22)
2628	中国人寿	12.32	13.54	0.67	(65.59)	1186	中国铁建	5.65	3.09	0.28	(41.00)
2318	中国平安	44.30	8.59	0.83	(9.52)	1766	中国中车	4.79	10.41	0.79	(37.26)
2601	中国太保	21.05	6.88	0.75	(34.28)	3898	时代电气	30.45	12.35	1.07	(39.74)
1336	新华保险	17.50	5.81	0.48	(53.48)	3969	中国通号	3.48	9.95	0.77	(45.12)
1339	人保集团	2.86	5.90	0.48	(51.87)	525	广深铁路	2.17	13.47	0.54	(40.11)
6030	中信证券	13.26	9.84	0.71	(36.09)	177	宁沪高速	8.29	8.74	1.14	(34.35)
3908	中金公司	10.52	10.95	0.53	(70.69)	548	深圳高速	7.76	7.39	0.85	(32.18)
6837	海通证券	3.97	49.92	0.29	(55.96)	995	皖通高速	9.61	8.90	1.13	(35.43)
2611	国泰君安	8.89	7.97	0.50	(40.74)	107	成渝高速	3.48	8.64	0.63	(41.65)
6806	申万宏源*	1.56	8.84	0.35	(68.82)	2238	广汽集团	3.47	8.11	0.29	(62.84)
1776	广发证券*	8.46	9.11	0.53	(40.66)	1211	比亚迪*	217.00	19.21	4.09	(8.03)
6886	华泰证券	9.91	6.71	0.54	(34.55)	2333	长城汽车	14.22	11.12	1.57	(51.32)
6099	招商证券	6.87	6.77	0.52	(56.52)	1839	中集车辆*	7.46	5.68	0.94	(30.13)
3958	东方证券	3.49	10.43	0.35	(61.43)	2338	潍柴动力	15.24	12.54	1.49	(15.88)
6178	光大证券	5.74	6.97	0.42	(67.84)	3606	福耀玻璃	46.10	19.79	3.55	(9.57)
6881	银河证券	4.67	8.20	0.46	(64.30)	1108	洛阳玻璃	5.31	8.46	0.69	(61.11)
6066	中信建投	6.63	9.45	0.65	(72.49)	6865	福莱特	15.52	10.96	1.48	(40.90)
1375	中州证券	1.15	17.66	0.36	(71.33)	38	一拖股份	8.65	8.22	1.24	(55.44)
1456	国联证券	3.52	13.89	0.52	(72.20)	1157	中联重科*	5.90	13.08	0.84	(35.25)
883	中国海油	19.22	6.85	1.27	(37.84)	564	郑煤机	13.10	6.46	1.04	(27.52)
857	中石油	7.72	8.06	0.88	(29.33)	1057	浙江世宝*	2.24	18.24	1.12	(83.04)
386	中石化	5.14	10.15	0.70	(25.06)	1072	东方电气	11.90	9.96	0.90	(37.30)
338	上石化	1.17	-	0.47	(61.93)	2727	上海电气	1.63	74.06	0.45	(64.77)
1033	石化油服	0.55	16.92	1.21	(73.16)	2208	金风科技*	3.72	12.13	0.41	(56.28)
2883	中海油田	8.65	11.80	0.90	(55.88)	187	京城机电	2.32	-	1.11	(76.92)
568	山东墨龙*	1.27	-	1.46	(52.70)	2607	上海医药	12.12	10.99	0.61	(38.49)
1088	中国神华	36.85	11.00	1.58	(18.58)	2196	复星医药	12.92	13.34	0.70	(48.91)
1898	中煤能源	8.95	6.37	0.73	(34.13)	1513	丽珠医药*	27.30	11.82	1.61	(34.16)
1171	兖州煤业	19.30	7.16	2.24	(28.41)	874	白云山	23.15	8.50	0.95	(33.60)
3996	中国能源建设	0.90	4.56	0.34	(62.74)	719	新华制药*	5.76	7.41	0.79	(67.15)
1816	中广核*	2.91	12.59	1.17	(32.71)	1349	复旦张江	2.19	18.67	0.89	(73.07)
902	华能国际	5.10	7.34	1.31	(46.80)	1858	春立医疗	11.10	14.19	1.37	(49.74)
991	大唐发电	1.63	54.64	0.98	(50.93)	6160	百济神州	100.70	-	5.25	(27.53)
1071	华电国际	4.47	11.65	1.03	(37.48)	1877	君实生物*	12.60	-	1.68	(60.01)
916	龙源电力	6.70	8.40	0.76	(65.94)	9995	荣昌生物	29.55	-	4.34	(45.44)
956	新天绿能	3.66	6.44	0.68	(62.29)	6185	康希诺	20.55	-	0.89	(62.15)
1618	中国中冶	1.73	5.54	0.33	(52.96)	9989	海普瑞*	3.51	-	0.40	(67.52)
2068	中铝国际	2.07	-	2.50	(60.09)	2359	药明康德	38.65	11.28	1.89	(18.01)
347	鞍钢股份*	1.50	-	0.25	(41.31)	3759	康龙化成*	10.92	11.21	1.44	(53.59)
323	马钢股份	1.25	-	0.33	(51.09)	3347	泰格医药	34.00	-	-	(45.78)
1053	重庆钢铁	0.67	-	0.28	(50.30)	6821	凯莱英*	60.00	-	-	(31.33)
2600	中国铝业	5.69	12.73	1.49	(34.62)	6127	昭衍新药	8.89	15.56	0.75	(50.58)
358	江西铜业	18.26	9.05	0.81	(37.98)	1880	中国中免	73.30	20.71	2.62	(12.19)
2899	紫金矿业	18.52	20.56	3.87	(7.92)	168	青岛啤酒	61.70	17.64	2.68	(33.79)
1787	山东黄金	17.90	37.00	3.12	(44.86)	553	南京熊猫	2.64	-	0.68	(74.29)
3993	洛阳钼业	7.60	18.43	2.50	(16.30)	981	中芯国际	16.04	23.11	0.81	(64.68)
1772	赣锋锂业	25.35	22.50	0.99	(32.55)	1347	华虹公司	18.62	21.89	0.49	(45.65)
9696	天齐锂业	30.85	6.43	0.91	(24.16)	1385	复旦微电	11.54	12.15	1.65	(64.71)
914	海螺水泥	20.70	10.86	0.55	(24.43)	941	中国移动	73.80	11.03	1.02	(30.78)
6655	华新水泥	8.96	6.25	0.60	(47.31)	728	中国电信	4.32	12.05	0.83	(32.56)
2009	金隅股份	0.70	-	0.16	(65.29)	763	中兴通讯*	17.12	8.12	1.11	(42.08)
2202	万科*	6.75	7.16	0.30	(31.89)	6869	长飞光纤	8.90	5.60	0.55	(68.32)
588	北京北辰	0.75	-	0.18	(63.01)	921	海信家电*	36.10	14.23	3.25	(16.42)
1528	美凯龙	1.66	-	0.14	(54.86)	6690	海尔智家	29.40	14.68	2.40	(10.50)
1065	创业环保	3.39	5.69	0.54	(48.04)	1812	晨鸣纸业*	2.13	-	0.35	(50.74)
895	东江环保*	1.77	-	0.40	(64.16)	811	新华文轩	9.24	6.65	0.81	(42.84)
						2402	亿华通	31.40	-	1.58	(14.41)

注*: 其A股在深圳证券交易所上市。没有"*"符号港股, 其A股在上海证券交易所上市

来源: 彭博、农银国际证券

农银国际业务发展部连络人

戴昕

angeladai@abci.com.hk

电话：(852) 2147 8810

农银国际机构销售部连络人

林青

sallylin@abci.com.hk

电话：(852) 2147 8835

伍华安

johnng@abci.com.hk

电话：(852) 2147 8806

农银国际研究部连络人

陈宋恩

philipchan@abci.com.hk

电话：(852) 2147 8805

周秀成

stevechow@abci.com.hk

电话：(852) 2147 8809

要下载最新的研究报告，请前往 <http://sec.abci.com.hk/eng/research/research.asp>

要下载过去的研究报告，请前往 http://www.abci.com.hk/en-us/research_report.php

陈宋恩及周秀成作为本研究报告全部或部分撰写人，谨此证明有关就研究报告中提及的所有公司及/或该公司所发行的证券所做出的观点，均属分析员之个人意见。分析员亦在此证明，就研究报告内所做出的推荐或个人观点，分析员并无直接或间接地收取任何补偿。此外，分析员及分析员之关联人士并没有持有（除以下披露权益）研究报告内所推介股份的任何权益，并且没有担任研究报告内曾提及的上市法团的高级工作人员。

权益披露

农银国际证券有限公司及/或与其附属公司，曾在过去12个月内，与建设银行, 光大银行, 中金公司, 农业银行,

工商银行, 中国银行, 华泰证券, 中国人寿, 广汽集团, 招商银行, 中信银行, 比亚迪有投资银行业务关系。

陈宋恩持有中国农业银行H股股份。

免责声明

该报告只为客户使用，并只在适用法律允许的情况下分发。本研究报告并不牵涉具体使用者的投资目标，财务状况和特殊要求。该等资讯不得被视为购买或出售所述证券的要约或要约邀请。我等并不保证该等资讯的全部或部分可靠，准确，完整。该报告不应代替投资人自己的投资判断。文中分析建立于大量的假设基础上，我等并不承诺通知阁下该报告中的任何资讯或观点的变动，以及由于使用不同的假设和标准，造成的与其它分析机构的意见相反或不一致。分析员（们）负责报告的准备，为市场讯息采集、整合或诠释，或会与交易、销售和其它机构人员接触。农银国际证券有限公司不负责文中资讯的更新。农银国际证券有限公司对某一或某些公司内部部门的资讯进行控制，阻止内部流动或者进入其它部门及附属机构。负责此研究报告的分析员的薪酬完全由研究部或高层管理者（不包括投资银行）决定。分析员薪酬不取决于投行的收入，但或会与农银国际证券有限公司的整体收入（包括投行和销售部）有关。报告中所述证券未必适合在其它司法管辖区销售或某些投资人。文中所述的投资价格和价值、收益可能会有波动，历史表现不是未来表现的必然指示。外币汇率可能对所述证券的价格、价值或收益产生负面影响。如需投资建议、交易执行或其它咨询，请您联系当地销售代表。农银国际证券有限公司或任何其附属机构、总监、员工和代理，都不为阁下因依赖该等资讯所遭受的任何损失而承担责任。进一步的资讯可应要求而提供。

版权所有2024年农银国际证券有限公司

该材料的任何部分未经农银国际证券有限公司的书面许可不得复印、影印、复制或以任何其他形式分发

办公地址：香港中环，红棉路8号，东昌大厦13楼，农银国际证券有限公司

电话：(852) 2868 2183