

各股市走勢圖	1
股市短評	1
主要經濟數據公布	1
主要新聞總結	1
國際經濟要聞	2
大中華經濟要聞	2
企業要聞	2
中港兩地上市的H股股份	3
免責聲明	4

指數	收市	日比(%)	5日(%)
恒生	19,824.57	0.97	(6.05)
H股	6,769.72	1.67	(6.85)
紅籌	3,723.40	(0.46)	(5.96)
HSC大型股	1,802.23	1.14	(6.14)
HSC中型股	4,064.10	0.94	(6.00)
AH股溢價	141.08	0.21	1.88
滬深300	3,976.42	1.44	(0.99)
富時中國A50	13,230.77	1.42	(2.11)
上證180	8,480.34	0.96	(1.34)
上證380	5,445.49	1.16	2.42
臺北加權	16,006.25	(0.35)	(3.38)
日經225	26,167.10	(0.58)	(2.54)
道瓊斯	31,834.11	(1.02)	(6.54)
標普500	3,935.18	(1.65)	(8.49)
納斯達克	11,364.24	(3.18)	(12.35)
德國DAX 30	13,828.64	2.17	(1.02)
富時100	7,347.66	1.44	(1.95)
法國CAC 40	6,269.73	2.50	(1.97)

商品期貨/指數	市價	日比(%)	5日(%)
紐約期油(美元/桶)	106.06	0.33	(2.03)
紐約期金(美元/t oz)	1,853.90	0.01	(1.16)
標普高盛商品指數	745.66	3.10	(3.33)
CRB大宗商品期貨價格指數	304.89	2.63	(2.98)
羅杰斯國際商品指數	4,193.96	2.57	(2.76)

外匯	匯率	5日(%)	1個月(%)
港元兌人民幣	0.8618	1.23	5.59
美元兌人民幣	6.7647	1.22	5.74
美元兌港元	7.8500	0.01	0.16
美元兌日元	129.65	(0.42)	3.29
歐元兌美元	1.0509	(0.31)	(2.95)
英鎊兌美元	1.2228	(1.08)	(5.95)
澳元兌美元	0.6914	(2.78)	(7.27)

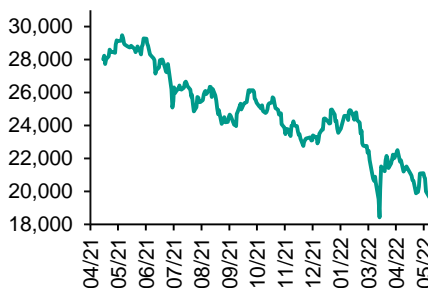
政府債券	收益率(%)	5日(bps)	1個月(bps)
中國(10年期)	2.8290	0.00	5.60
香港(10年期)	2.96400	9.80	25.90
美國(10年期)	2.89670	(13.98)	17.54

來源: 彭博

每天導讀

各股市走勢圖

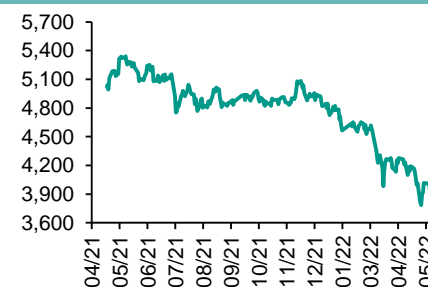
恒指走勢圖



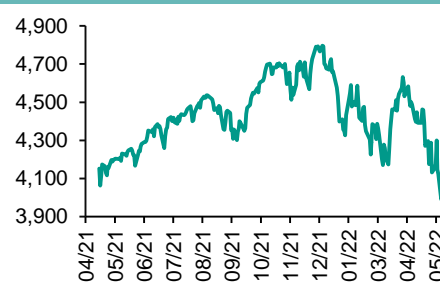
國指走勢圖



滬深300走勢圖



標普500走勢圖



來源: 彭博

股市短評

昨天美股三大指數均下跌，其中納斯達克指數領跌。美國4月消費物價指數(CPI)按年上漲8.3%，預期為升8.1%，較預期高。核心CPI按月上漲0.6%，預期為升0.4%；按年上漲6.2%，預期為升6%。昨天歐洲三大股指均上漲，其中法國CAC 40指數領升。歐洲央行行長拉加德表示，預期資產購買計劃將在第三季初結束，而首次加息後的政策正常化進程將是漸進的，歐央行可能在購債結束數周後加息，而通脹可能在一段時間內保持高位。昨天恒指及國指均上漲，其中國指領漲。中證監副主席接受採訪指市場短期波動不會改變中國資本市場長期向好的大趨勢，整體市場氣氛好轉。恒指內各行業指數中消費品製造及服務業、信息科技業指數領漲，金融、地產建築指數領跌。昨天上證綜指和深成指均上漲，其中深成指領漲。受中證監副主席昨天的發話及外圍市場氣氛好轉的影響。滬深300指數中僅金融地產和公用事業指數下跌，而可選消費和信息技術指數領漲。昨天滬股通北向淨買入3.59億人民幣，南向淨買入27.23億港幣；深股通北向淨買入18.69億人民幣，南向淨買入35.69億港幣。今天將公布英國3個月GDP月率及美國4月生產者物價指數月率。

主要經濟資料公布

國家	經濟指標	時間	市場預期	實際值	前值
美國	CPI 同比	4月	8.1%	8.3%	8.5%
美國	實際平均時薪(同比)	4月	N/A	-2.6%	-2.6%
中國	PPI 同比	4月	7.8%	8.0%	8.3%
中國	CPI 同比	4月	1.8%	2.1%	1.5%
德國	CPI 同比	4月	7.4%	7.4%	7.4%

來源: 彭博 (*均為修正值)

主要新聞總結

- 美國4月CPI按年升8.3%
- 中國4月CPI按年升2.1%
- 南韓3月諮商會領先指標升至108
- 發改委:鼓勵政銀企協力降低匯率避險成本
- 德國4月消費者物價指數(CPI)按年升至7.4%
- 國務院:財政貨幣政策以就業優先為導向
- 澳洲首季季調後零售量按季續升1.2%
- 市監局:將加強對重點區域等價格監管

國際經濟要聞

美國4月CPI按年升8.3%

美國4月消費物價指數(CPI)按月上漲0.3%，預期為升0.2%；按年上漲8.3%，預期為升8.1%。期內核心CPI按月上漲0.6%，預期為升0.4%；按年上漲6.2%，預期為升6%。(彭博)

南韓3月諮商會領先指標升至108

南韓經濟諮商會數據顯示，南韓3月諮商會領先指標(LEI)按月回升1%至108。期內同步指標(CEI)按月續升0.4%至108.5。南韓3月領先指標回升，扭轉連續兩個月下降，主要受惠于庫存與出貨量比率貢獻，這表明製造業和出口前景正在改善。(彭博)

德國4月消費者物價指數(CPI)按年升至7.4%

德國聯邦統計局數據顯示，德國4月消費者物價指數(CPI)按年升至7.4%。食品價格終值略上修按年升幅繼續加快至8.6%；按月升幅加快至3.6%。能源價格終值確認按年升幅放緩至35.3%，但已連升15個月，主要受累于取暖油及汽車燃料價格按月轉降20.3%及5.7%。(彭博)

澳洲首季季調後零售量按季續升1.2%

澳洲統計局數據顯示，經季節性調整後，澳洲2022年第一季度零售量按季續升1.2%，高于市場預期升1%。澳洲首季零售銷售額按季升1.6%；按年升9.4%。(彭博)

大中華經濟要聞

中國4月CPI按年升2.1%

國家統計局公布數據顯示，2022年4月份，全國居民消費價格(CPI)按年上漲2.1%，高于市場預期的1.8%。其中城市上漲2.2%，農村上漲2%；食品價格上漲1.9%，非食品價格上漲2.2%；消費品價格上漲3%，服務價格上漲0.8%。(彭博)

發改委:鼓勵政銀企協力降低滙率避險成本

發改委發布2022年降成本重點工作的通知稱，引導金融機構準確把握信貸政策，完善民營企業債券融資支持機制，全面實行股票發行註冊制，促進資本市場平穩健康發展，鼓勵銀行為中小微企業提供精準服務。(彭博)

國務院:財政貨幣政策以就業優先為導向

國務院總理李克強主持召開國務院常務會議，指受到新一輪疫情、國際局勢變化的超預期影響，4月經濟新的下行壓力進一步加大；財政貨幣政策要以就業優先為導向，要進一步運用多種政策工具，切實穩崗穩就業。(彭博)

市監局:將加強對重點區域等價格監管

市監局就關於查處哄抬價格違法行為的指導意見公開徵求意見，明確對哄抬價格違法行為的認定範圍，及相適用的法律指導；將密切關注群眾反映問題，加強對重點區域、重點環節、重點商品的價格監管。(彭博)

企業要聞

國泰4月載客增82%

國泰航空公布，4月載客4.08萬人次，按年增加82.2%，期內收入乘客千米數按年上升60.7%。乘客運載率增加31.5個百分點至55.6%，以可用座位千米數計算的運力按年減少30.2%，較2019年4月下跌幅97.7%。(彭博)

中廣核新能源首4月發電量增1%

中廣核新能源公布，今年首4個月，集團累計完成發電量6210.1吉瓦時，按年增加1%。4月完成發電量1630.7吉瓦時，按年增加0.6%。中國風電項目增加46.7%，中國太陽能項目增加18.8%，中國熱電聯產及燃氣項目減少41.9%。(彭博)

永利澳門首季虧損擴大至1.9億美元

永利澳門公布截至3月底止首季業績，股東應占虧損擴大至1.9億美元，去年同期虧損1.6億美元。期內經營收益總額2.9億元，按年跌28.4%。其中娛樂場經營收益2.1億元，按年跌33.2%；客房經營收益縮26.7%至2322.1萬元。(彭博)

人保集團首4月保費收入增13.8%

人保集團公布，今年首4個月，經由子公司人保財險、人保壽險及人保健康所獲得的原保險保費收入合共2761.6億元，按年增長13.8%。期內3家公司的原保險保費收入分別按年分別升10.3%、17.1%及35.9%。(彭博)

中港兩地上市的股份

港股代碼	股份名稱	港股 收盤價 (港元)	動態市盈率	市淨率	港股/A股 價比(%)	港股代碼	股份名稱	港股 收盤價 (港元)	動態市盈率	市淨率	港股/A股 價比(%)
939	建設銀行	5.50	3.82	0.46	(20.98)	670	東方航空	2.63	-	0.97	(51.67)
1398	工商銀行	4.52	3.99	0.41	(16.95)	1055	南方航空	4.00	-	0.92	(43.76)
1288	農業銀行	2.90	3.67	0.41	(18.59)	1919	中遠海控	12.26	1.66	1.05	(25.81)
3988	中國銀行	3.03	3.49	0.39	(18.92)	598	中國外運	2.33	3.84	0.45	(48.18)
1658	郵儲銀行	6.00	6.21	0.73	(3.97)	2866	中遠海發	1.49	2.35	0.59	(56.90)
3328	交通銀行	5.15	3.71	0.40	(10.19)	1138	中遠海能	3.81	-	0.54	(55.79)
3968	招商銀行	42.20	7.38	1.19	(2.89)	2880	大連港	0.68	7.28	0.37	(65.34)
998	中信銀行	3.64	2.67	0.29	(33.69)	6198	青島港	3.82	5.25	0.59	(41.06)
6818	光大銀行	2.72	3.03	0.30	(25.35)	3369	秦港股份	1.17	5.35	0.34	(62.62)
2016	浙商銀行	3.40	5.02	0.48	(11.78)	317	廣船國際	5.30	72.87	0.45	(69.42)
1988	民生銀行	2.86	3.12	0.19	(33.09)	2039	中集集團*	10.90	5.06	0.71	(27.42)
6196	鄭州銀行*	1.52	3.87	0.27	(51.07)	1800	中國交建	4.53	3.65	0.27	(63.34)
3866	青島銀行*	3.49	5.68	0.56	(16.76)	390	中國中鐵	5.49	4.41	0.49	(31.77)
1963	重慶銀行	4.28	2.83	-	(52.03)	1186	中國鐵建	5.20	2.79	0.29	(46.99)
3618	渝農商行	2.99	3.46	0.28	(33.50)	1766	中國中車	2.87	7.63	0.47	(50.55)
2628	中國人壽	11.20	7.21	0.58	(62.24)	3898	時代電氣	30.75	16.52	1.15	(47.89)
2318	中國平安	47.55	7.51	0.89	(8.98)	3969	中國通號	2.62	7.41	0.57	(48.78)
2601	中國太保	16.76	5.14	0.61	(30.44)	525	廣深鐵路	1.34	-	0.30	(43.76)
1336	新華保險	19.00	3.40	0.47	(42.37)	177	寧滬高速	7.60	8.56	1.04	(18.14)
1339	人保集團	2.43	4.50	0.43	(54.67)	548	深圳高速	8.07	6.71	0.76	(24.23)
6030	中信證券	15.94	8.24	0.88	(28.65)	995	皖通高速	6.60	5.97	0.78	(19.95)
3908	中金公司	13.76	5.44	0.74	(67.94)	107	成渝高速	2.06	3.04	0.31	(57.08)
6837	海通證券	5.31	4.61	0.36	(49.03)	2238	廣汽集團	6.44	7.12	0.59	(55.53)
2611	國泰君安	9.44	4.88	0.53	(43.04)	1211	比亞迪*	233.20	-	6.06	(20.98)
6806	中萬宏源*	1.58	4.25	0.35	(66.01)	2333	長城汽車	9.65	11.28	1.18	(67.42)
1776	廣發證券*	9.53	5.74	0.58	(47.92)	1839	中集車輛*	4.48	7.72	0.66	(57.71)
6886	華泰證券	10.02	5.83	0.56	(34.36)	2338	濰柴動力	10.06	10.50	1.04	(20.24)
6099	招商證券	7.98	5.50	0.61	(46.70)	3606	福耀玻璃	33.65	23.47	2.86	(21.64)
3958	東方證券	4.07	4.63	0.38	(61.28)	1108	洛陽玻璃	9.88	21.16	1.38	(53.92)
6178	光大證券	4.79	5.96	0.35	(63.64)	6865	福萊特	30.75	32.99	4.62	(41.75)
6881	銀河證券	4.11	3.62	0.42	(60.50)	38	一拖股份	3.65	6.62	0.65	(70.38)
6066	中信建投	6.96	4.94	0.70	(72.77)	1157	中聯重科*	4.33	4.84	0.55	(36.19)
1375	中州證券	1.21	11.71	0.35	(73.09)	564	鄭煤機	7.96	6.06	0.82	(42.96)
1456	國聯證券	3.70	8.91	-	(67.74)	1057	浙江世寶*	1.31	90.29	0.65	(74.45)
883	中國海油	10.52	5.71	0.84	(41.81)	1072	東方電氣	8.19	8.43	0.67	(45.08)
857	中石油	3.73	5.68	0.45	(38.46)	2727	上海電氣	1.82	-	0.42	(59.20)
386	中石化	3.87	5.22	0.51	(22.76)	2208	金風科技*	11.40	12.35	1.16	(15.92)
338	上石化	1.41	6.30	0.43	(61.05)	42	東北電氣	0.25	365.92	-	(37.04)
1033	石化油服	0.55	-	1.30	(74.27)	187	京城機電	3.73	-	2.29	(82.13)
2883	中海油田	7.75	72.64	0.83	(46.70)	2607	上海醫藥	13.18	6.28	0.65	(44.60)
568	山東墨龍*	2.88	-	1.17	(31.31)	2196	複星醫藥	33.25	15.40	1.86	(37.84)
1088	中國神華	23.90	7.02	1.02	(30.01)	1513	麗珠醫藥*	26.00	11.51	1.52	(33.64)
1898	中煤能源	6.20	4.26	0.58	(41.21)	874	白雲山	20.80	7.43	0.94	(40.61)
1171	兗州煤業	21.15	4.27	1.32	(45.42)	719	新華製藥*	6.47	9.79	0.96	(74.95)
3996	中國能源建設	1.05	4.54	0.45	(61.74)	1349	復旦張江	3.17	13.42	1.40	(71.90)
1816	中廣核*	2.07	8.79	0.86	(36.47)	1858	春立醫療	8.58	7.90	1.14	(57.09)
902	華能國際	3.74	-	0.90	(56.25)	6160	百濟神州	85.50	-	2.47	(18.42)
991	大唐發電	1.23	-	0.68	(55.93)	1877	君實生物*	63.10	-	6.32	(52.72)
1071	華電國際	2.67	-	0.57	(41.53)	9995	榮昌生物	27.85	41.54	3.39	(21.66)
916	龍源電力	14.72	16.45	1.78	(42.53)	6185	康希諾	71.35	7.89	1.89	(59.66)
956	新天綠能	3.95	6.26	0.75	(70.64)	9989	海普瑞*	6.02	31.41	0.66	(63.05)
1618	中國中冶	1.97	4.40	0.41	(51.94)	2359	藥明康德	97.90	47.11	6.14	(16.71)
2068	中鋁國際	2.00	-	0.99	(61.60)	3759	康龍化成*	86.75	35.40	5.81	(35.69)
347	鞍鋼股份*	3.30	3.86	0.45	(17.14)	3347	泰格醫藥	73.70	-	-	(27.04)
323	馬鋼股份	2.89	3.77	0.56	(36.06)	6821	凱萊英*	162.50	-	-	(49.85)
1053	重慶鋼鐵	1.15	5.37	0.38	(44.68)	6127	昭衍新藥	54.80	31.07	2.51	(52.94)
2600	中國鋁業	3.10	8.29	0.80	(42.30)	168	青島啤酒	60.75	21.67	2.91	(38.73)
358	江西銅業	11.38	5.39	0.42	(42.88)	6116	拉夏貝爾	0.24	-	-	(66.72)
2899	紫金礦業	9.99	11.61	2.87	(12.71)	1533	莊園牧場*	9.96	53.39	1.22	(18.62)
1787	山東黃金	13.26	354.01	2.18	(37.65)	553	南京熊貓	3.30	67.81	0.74	(64.28)
3993	洛陽鉬業	3.57	11.16	1.61	(32.52)	981	中芯國際	15.82	3.61	0.93	(67.86)
1772	贛鋒鋲業	92.30	13.66	4.49	(28.66)	1385	復旦微電	25.25	53.44	7.07	(58.16)
914	海螺水泥	40.55	5.68	0.98	(9.41)	941	中國移動	51.05	7.72	0.76	(30.05)
2009	金隅股份	1.26	6.50	0.24	(60.91)	728	中國電信	2.78	7.60	0.51	(38.01)
2202	萬科*	17.18	7.54	0.72	(20.31)	763	中興通訊*	15.80	9.23	1.24	(42.06)
588	北京北辰	1.03	-	0.21	(60.80)	6869	長飛光纖	11.30	8.83	0.75	(62.93)
1528	美凱龍	3.21	5.19	0.20	(48.62)	921	海信家電*	7.53	8.55	0.83	(44.89)
1065	創業環保	3.18	5.65	0.55	(59.18)	6690	海爾智家	26.15	14.84	2.52	(11.00)
895	東江環保*	2.73	14.92	0.45	(60.38)	1812	晨鳴紙業*	2.93	10.61	0.40	(55.20)
1635	大眾公用	1.51	12.62	0.45	(57.88)	811	新華文軒	5.54	4.43	0.52	(45.29)
753	中國國航	5.07	-	1.03	(51.22)						

注*: 其A股在深圳證券交易所上市。沒有"*"符號標股, 其A股在上海證券交易所上市

來源: 彭博、農銀國際證券

農銀國際業務發展部連絡人

戴昕

angeladai@abci.com.hk

電話：(852) 2147 8810

農銀國際機構銷售部連絡人

林青

sallylin@abci.com.hk

電話：(852) 2147 8835

伍華安

johnng@abci.com.hk

電話：(852) 2147 8806

農銀國際研究部連絡人

陳宋恩

philipchan@abci.com.hk

電話：(852) 2147 8805

周秀成

stevechow@abci.com.hk

電話：(852) 2147 8809

要下載最新的研究報告，請前往 <http://sec.abci.com.hk/eng/research/research.asp>

要下載過去的研究報告，請前往 http://www.abci.com.hk/en-us/research_report.php

陳宋恩及周秀成作為本研究報告全部或部分撰寫人，謹此證明有關就研究報告中提及的所有公司及/或該公司所發行的證券所做出的觀點，均屬分析員之個人意見。分析員亦在此證明，就研究報告內所做出的推薦或個人觀點，分析員并無直接或間接地收取任何補償。此外，分析員及分析員之關聯人士並沒有持有（除以下披露權益）研究報告內所推介股份的任何權益，并且沒有擔任研究報告內曾提及的上市法團的高級工作人員。

權益披露

農銀國際證券有限公司及/或與其聯屬公司，曾在過去12個月內，與建設銀行，交通銀行，光大銀行，中金公司，中國平安，

中信建投，中海油田，浙商銀行，農業銀行，華泰證券，國泰君安，工商銀行，中信銀行，申萬宏源，中集集團，中國鐵建，廣發證券，招商證券，中國銀行，中國人壽，藥明康德，東方證券有投資銀行業務關係。

陳宋恩持有中國農業銀行H股股份。

免責聲明

該報告只為客戶使用，并只在適用法律允許的情況下分發。本研究報告并不牽涉具體使用者的投資目標，財務狀況和特殊要求。該等資訊不得被視為購買或出售所述證券的要約或要約邀請。我等并不保證該等資訊的全部或部分可靠，準確，完整。該報告不應代替投資人自己的投資判斷。文中分析建立于大量的假設基礎上，我等并不承諾通知閣下該報告中的任何資訊或觀點的變動，以及由于使用不同的假設和標準，造成的與其它分析機構的意見相反或不一致。分析員（們）負責報告的準備，為市場訊息采集、整合或詮釋，或會與交易、銷售和其它機構人員接觸。農銀國際證券有限公司不負責文中資訊的更新。農銀國際證券有限公司對某一或某些公司內部部門的資訊進行控制，阻止內部流動或者進入其它部門及附屬機構。負責此研究報告的分析員的薪酬完全由研究部或高層管理者（不包括投資銀行）決定。分析員薪酬不取決于投行的收入，但或會與農銀國際證券有限公司的整體收入（包括投行和銷售部）有關。報告中所述證券未必適合在其它司法管轄區銷售或某些投資人。文中所述的投資價格和價值、收益可能會有波動，歷史表現不是未來表現的必然指示。外幣匯率可能對所述證券的價格、價值或收益產生負面影響。如需投資建議、交易執行或其它諮詢，請您聯繫當地銷售代表。農銀國際證券有限公司或任何其附屬機構、總監、員工和代理，都不為閣下因依賴該等資訊所遭受的任何損失而承擔責任。進一步的資訊可應要求而提供。

版權所有2022年農銀國際證券有限公司

該材料的任何部分未經農銀國際證券有限公司的書面許可不得複印、影印、複製或以任何其他形式分發

辦公地址：香港中環，紅棉路8號，東昌大廈13樓，農銀國際證券有限公司

電話：(852) 2868 2183