

各股市走勢圖 ..... 1  
 股市短評 ..... 1  
 主要經濟數據公布 ..... 1  
 主要新聞總結 ..... 1  
 國際經濟要聞 ..... 2  
 大中華經濟要聞 ..... 2  
 企業要聞 ..... 2  
 中港兩地上市的H股股份 ..... 3  
 免責聲明 ..... 4

指數	收市	日比(%)	5日(%)
恒生	20,869.52	(1.10)	4.69
H股	7,137.63	(1.78)	5.78
紅籌	3,934.47	(0.63)	4.40
HSC大型股	1,894.63	(1.33)	4.86
HSC中型股	4,272.53	(1.18)	4.78
AH股溢價	138.87	0.28	(0.91)
滬深300	4,016.24	2.43	0.07
富時中國A50	13,516.30	1.13	0.06
上證180	8,595.66	1.81	(0.36)
上證380	5,316.58	3.62	(1.05)
臺北加權	16,565.83	0.41	(0.47)
日經225	26,847.90	1.75	(0.95)
道瓊斯	34,061.06	2.81	2.28
標普500	4,300.17	2.99	2.78
納斯達克	12,964.86	3.19	3.81
德國DAX 30	13,970.82	(0.49)	1.28
富時100	7,493.45	(0.90)	1.45
法國CAC 40	6,395.68	(1.24)	(0.77)

商品期貨/指數	市價	日比(%)	5日(%)
紐約期油(美元/桶)	108.14	0.31	2.64
紐約期金(美元/t oz)	1,889.40	1.10	(0.10)
標普高盛商品指數	771.37	3.16	2.94
CRB大宗商品期貨價格指數	314.27	2.44	2.80
羅杰斯國際商品指數	4,312.93	2.55	2.24

外匯	匯率	5日(%)	1個月(%)
港元兌人民幣	0.8438	(0.58)	3.53
美元兌人民幣	6.6218	(0.57)	3.69
美元兌港元	7.8482	0.02	0.17
美元兌日元	129.20	(1.28)	4.33
歐元兌美元	1.0618	1.13	(2.63)
英鎊兌美元	1.2617	1.28	(3.50)
澳元兌美元	0.7252	2.18	(4.31)

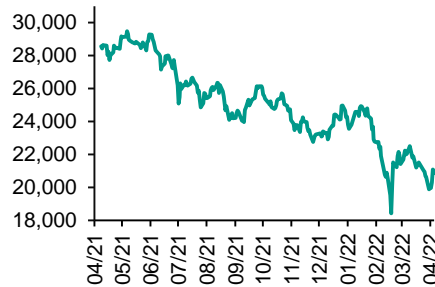
政府債券	收益率(%)	5日(bps)	1個月(bps)
中國(10年期)	2.8390	(0.70)	5.00
香港(10年期)	2.86600	22.10	57.70
美國(10年期)	2.93440	10.26	53.93

來源: 彭博

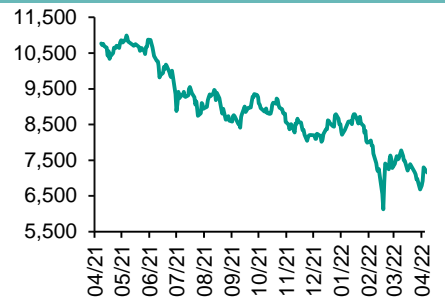
## 每天導讀

### 各股市走勢圖

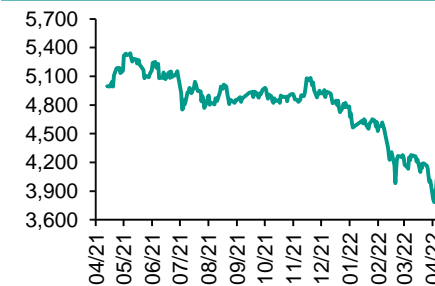
#### 恒指走勢圖



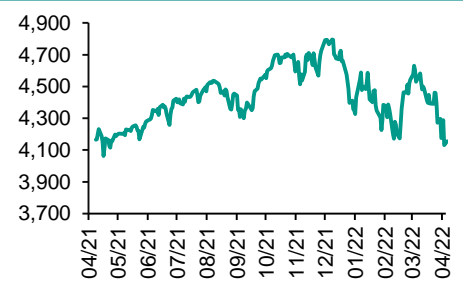
#### 國指走勢圖



#### 滬深300走勢圖



#### 標普500走勢圖



來源: 彭博

### 股市短評

昨天美股三大指數均上升，其中納斯達克指數升幅最大。美國聯儲局一如市場預期加息0.5厘以應對高通脹，並會在六月開始縮減資產負債表。主席鮑威爾在記者會表示委員會無積極地考慮加息0.75厘。他的言論刺激美股高收。標普500指數11個行業指數均上升，其中能源指數領漲。昨天歐洲三大指數均下跌，其中法國CAC40指數跌幅最大。昨天恒指及國指均下跌，其中國指跌幅最大。港股各行業指數表現不一，其中綜合企業指數領漲；信息科技業指數領跌。昨天國內股市假期休市。今天將公布中國4月財新綜合PMI及中國4月財新服務業PMI。

### 主要經濟資料公布

國家	經濟指標	時間	市場預期	實際值	前值
歐元區	Markit歐元區服務業PMI經季調	4月	57.7	57.7	57.7
歐元區	Markit歐元區綜合PMI經季調	4月	55.8	55.8	55.8
美國	標普全球-美國服務業PMI	4月	54.7	55.6	54.7
美國	標普全球-美國綜合PMI	4月	55.1	56.0	55.1
美國	ISM服務指數	4月	58.5	57.1	58.3

來源: 彭博 (\*均為修正值)

### 主要新聞總結

- 美聯儲逾20年來首度升息50基點，鮑威爾說未來還有更多次
- 中國證監會稱要積極支持房企債券融資
- 美聯儲將從6月1日開始縮減資產負債表
- 防疫封控導致中國勞動節假期的旅遊支出同比下降逾四成
- 美國財長耶倫：預計美國經濟將穩健增長 有望實現軟著陸
- 歐盟擬推第六輪對俄制裁，計劃全面禁止進口俄羅斯石油
- 中國央行表示要對平臺企業金融活動實施常态化金融監管
- 北京將暫時延續“五一”假期有關防控措施

## 國際經濟要聞

### 美聯儲逾20年來首度升息50基點，鮑威爾說未來還有更多次

美聯儲進行了2000年以來幅度最大的一次加息，并暗示將在接下來的幾次會議上保持這種升息步伐，稱沒有積極考慮升息75基點的問題。聯邦公開市場委員會將基準利率上調0.5個百分點。(彭博)

### 美聯儲將從6月1日開始收縮資產負債表

美聯儲表示，打算從6月1日開始以“可預測的方式”減持證券，初期減持規模為每月475億美元。系統公開市場賬戶(SOMA)中持有的證券，到期本金兌付超過月度限額的部分將被再投資美國國債的減持，初期上限為每月300億美元，3個月後將提高到每月600億美元。(彭博)

### 美國財長耶倫：預計美國經濟將穩健增長 有望實現軟著陸

美國財政部長珍妮特·耶倫表示，她預計未來一年經濟將穩健增長，隨著美聯儲採取行動降低通脹，經濟可能“軟著陸”。耶倫接受採訪時稱，“我相信未來一年我們將看到穩健的增長，美聯儲需要足夠精明且幸運，但我相信他們可以做到這一點”。(彭博)

### 歐盟擬推第六輪對俄制裁，計劃全面禁止進口俄羅斯石油

根據歐盟第六輪對俄制裁方案，歐盟計劃在未來六個月禁止俄羅斯原油，在年底前禁止其成品油，從而就俄羅斯入侵烏克蘭一事對普京加大壓力。“這將是對俄羅斯原油實施全面進口禁令，包括海運和管道運輸，原油和精煉油。”歐盟委員會主席馮德萊恩向歐洲議會表示。(彭博)

## 大中華經濟要聞

### 北京將暫時延續“五一”假期有關防控措施

北京疫情防控工作發布會通報，由于社會面篩查仍有零星病例，疫情防控形勢依然非常嚴峻，決定暫時延續“五一”假期社會面有關防控措施。北京市政府新聞發言人徐和建稱，北京這輪疫情確診病例總數已超過2020年新發地批發市場聚集性疫情的病例總數 - 新發地疫情為之前首都最大的一輪。(彭博)

### 中國證監會稱要積極支持房企債券融資

中國證監會近日召開專題會議。證監會稱要積極支持房地產企業債券融資，研究拓寬基礎設施REITs試點範圍，適時出臺更多支持實體企業發展的政策措施。(彭博)

### 防疫封控導致中國勞動節假期的旅游支出 同比下降逾四成

文化和旅游部表示，“五一”假期5天，全國國內旅游出游1.6億人次，同比減少30.2%，按可比口徑恢復至疫情前同期的66.8%；實現國內旅游收入646.8億元（98億美元），同比減少42.9%，恢復至疫情前同期的44.0%。(彭博)

### 中國央行表示要對平臺企業金融活動實施常態化金融監管

中國央行重申了最高領導層上周的表態，稱要對平臺企業金融活動實施常態化金融監管。中國央行稱，該行在4月29日召開了專題會議，討論進一步落實金融支持經濟運行保持在合理區間、促進平臺經濟規範健康發展等工作措施。(彭博)

## 企業要聞

### 歐盟據悉考慮將保險公司作為對俄石油貿易制裁工具

歐盟擬針對俄羅斯原油推出一項重要禁令，將以保險公司為目標，此舉可能會大大削弱莫斯科將石油運往世界各地的能力。據文件草案，作為新制裁方案的一部分，歐盟提議禁止歐洲船隻和企業提供與俄羅斯原油和成品油有關的服務，包括保險。(彭博)

### 英國《金融時報》：美國擬對中國的海康威視實施制裁

英國《金融時報》援引未具名知情人士的報導，拜登政府準備對海康威視實施與人權相關的制裁。報告稱，最終決定尚未作出。(彭博)

### 老虎環球基金今年累計虧損44%，據悉單4月就下跌15%

老虎環球管理的業績問題正在越積越多。知情人士透露，該公司的對沖基金在4月下跌15%，2022年累計虧損44%。知情人士說，老虎環球的多頭基金遭遇更嚴重的打擊，上個月累計跌幅達到25%，全年降幅擴大至52%。(彭博)

### 道瓊斯：馬斯克計劃幾年內讓推特重新上市

道瓊斯援引知情人士報導稱，馬斯克對潛在投資者表示，可能在未來某個時候讓推特重新上市。馬斯克正在考慮最快三年內讓推特IPO。私有化推特的方案尚未確定。(彭博)

**中港兩地上市的股份**

港股代碼	股份名稱	港股 收盤價 (港元)	動態市盈率	市淨率	港股/A股 價比(%)	港股代碼	股份名稱	港股 收盤價 (港元)	動態市盈率	市淨率	港股/A股 價比(%)
939	建設銀行	5.66	3.87	-	(21.48)	670	東方航空	2.74	-	1.00	(51.12)
1398	工商銀行	4.72	4.10	0.42	(16.85)	1055	南方航空	4.47	-	1.01	(42.09)
1288	農業銀行	2.98	3.71	0.41	(18.00)	1919	中遠海控	12.88	1.71	1.08	(24.84)
3988	中國銀行	3.10	3.51	0.39	(19.19)	598	中國外運	2.42	3.93	0.46	(45.95)
1658	郵儲銀行	6.38	6.49	0.76	(0.70)	2866	中遠海發	1.56	2.42	0.61	(57.49)
3328	交通銀行	5.46	3.86	0.42	(9.50)	1138	中遠海能	3.85	-	0.54	(58.91)
3968	招商銀行	47.30	8.13	1.31	(0.25)	2880	大連港	0.70	7.37	0.37	(64.70)
998	中信銀行	3.75	2.70	0.30	(37.22)	6198	青島港	3.93	5.31	0.60	(38.38)
6818	光大銀行	2.80	3.09	0.34	(26.09)	3369	秦港股份	1.18	5.30	0.34	(62.36)
2016	浙商銀行	3.35	4.87	0.47	(14.78)	317	廣船國際	5.28	71.39	0.44	(69.46)
1988	民生銀行	2.95	3.16	0.19	(32.86)	2039	中集集團*	11.00	5.02	0.71	(25.90)
6196	鄭州銀行*	1.54	3.86	0.27	(51.07)	1800	中國交建	4.72	3.74	0.28	(63.40)
3866	青島銀行*	3.41	5.46	0.54	(21.33)	390	中國中鐵	5.81	4.59	0.51	(30.90)
1963	重慶銀行	4.28	2.62	-	(53.38)	1186	中國鐵建	5.37	2.83	0.29	(46.30)
3618	渝農商行	3.03	3.45	0.28	(34.07)	1766	中國中車	2.95	7.71	0.48	(50.81)
2628	中國人壽	11.60	7.34	0.59	(61.62)	3898	時代電氣	32.30	17.07	1.19	(44.72)
2318	中國平安	51.30	7.95	0.94	(3.06)	3969	中國通號	2.70	7.51	0.58	(47.37)
2601	中國太保	17.62	5.32	0.63	(28.67)	525	廣深鐵路	1.33	-	0.29	(45.90)
1336	新華保險	20.00	3.52	0.48	(43.54)	177	寧滬高速	7.77	8.61	1.04	(19.82)
1339	人保集團	2.56	4.66	0.45	(50.78)	548	深圳高速	8.10	6.62	0.72	(26.66)
6030	中信證券	16.80	8.54	0.91	(28.16)	995	皖通高速	6.90	6.36	0.80	(19.53)
3908	中金公司	14.54	5.66	0.76	(67.33)	107	成渝高速	2.08	3.01	0.31	(57.69)
6837	海通證券	5.46	4.66	0.37	(49.20)	2238	廣汽集團	6.68	7.26	0.60	(54.05)
2611	國泰君安	9.58	4.87	0.53	(44.75)	1211	比亞迪*	236.60	-	6.05	(18.01)
6806	中萬宏源*	1.62	4.29	0.36	(66.65)	2333	長城汽車	10.60	12.18	1.27	(64.04)
1776	廣發證券*	9.53	5.64	0.57	(50.06)	1839	中集車輛*	4.65	7.88	0.67	(55.10)
6886	華泰證券	10.40	5.95	0.57	(34.40)	2338	濰柴動力	10.76	11.05	1.09	(19.03)
6099	招商證券	8.18	5.55	0.61	(46.06)	3606	福耀玻璃	32.85	22.53	2.74	(22.19)
3958	東方證券	4.08	4.57	0.37	(62.49)	1108	洛陽玻璃	10.48	22.07	1.48	(50.48)
6178	光大證券	4.75	5.81	0.34	(64.85)	6865	福萊特	28.50	30.07	4.21	(40.89)
6881	銀河證券	4.22	3.65	0.42	(61.71)	38	一拖股份	3.93	7.00	0.69	(67.65)
6066	中信建投	7.23	5.04	0.71	(71.79)	1157	中聯重科*	4.84	5.33	0.61	(29.73)
1375	中州證券	1.26	11.99	0.36	(73.21)	564	鄭煤機	8.42	6.31	0.85	(39.19)
1456	國聯證券	3.76	8.90	-	(66.21)	1057	浙江世寶*	1.37	20.45	0.66	(73.23)
883	中國海油	10.94	5.84	0.86	(45.84)	1072	東方電氣	8.96	9.07	0.72	(40.22)
857	中石油	3.92	5.87	0.46	(38.65)	2727	上海電氣	1.90	-	0.43	(58.34)
386	中石化	3.93	5.22	0.50	(23.75)	2208	金風科技*	11.22	11.95	1.12	(16.32)
338	上石化	1.47	6.59	0.44	(60.20)	42	東北電氣	0.24	338.26	-	(40.04)
1033	石化油服	0.56	-	1.30	(73.80)	187	京城機電	3.86	-	2.33	(79.45)
2883	中海油田	8.03	74.02	0.84	(45.86)	2607	上海醫藥	12.26	5.75	0.59	(41.31)
568	山東墨龍*	3.09	-	1.24	(24.80)	2196	復星醫藥	31.85	14.50	1.75	(37.60)
1088	中國神華	25.05	7.24	1.06	(31.47)	1513	麗珠醫藥*	26.95	11.73	1.55	(31.85)
1898	中煤能源	6.57	4.44	0.60	(41.15)	874	白雲山	20.60	7.23	0.91	(40.25)
1171	兗州煤業	22.05	4.37	1.35	(46.54)	719	新華製藥*	6.60	9.82	0.97	(59.55)
3996	中國能源建設	1.13	4.80	0.47	(60.68)	1349	復旦張江	3.23	13.44	1.40	(71.31)
1816	中廣核*	2.20	9.18	0.90	(34.54)	1858	春立醫療	9.12	8.26	1.20	(53.96)
902	華能國際	4.15	-	0.98	(52.13)	6160	百濟神州	96.45	-	2.63	(11.72)
991	大唐發電	1.27	-	0.69	(53.30)	1877	君實生物*	58.00	-	5.71	(48.84)
1071	華電國際	2.74	-	0.58	(38.47)	9995	榮昌生物	27.80	26.18	3.33	(25.14)
916	龍源電力	15.56	17.10	1.85	(36.83)	6185	康希諾	76.60	8.33	2.00	(57.57)
956	新天綠能	4.27	6.66	0.80	(67.58)	9989	海普瑞*	6.21	31.87	0.67	(55.54)
1618	中國中冶	2.07	4.54	0.42	(50.06)	2359	藥明康德	106.40	50.35	6.56	(13.21)
2068	中鋁國際	2.06	-	1.00	(59.47)	3759	康龍化成*	86.80	34.83	5.71	(41.62)
347	鞍鋼股份*	3.50	4.02	0.46	(15.31)	3347	泰格醫藥	72.80	-	-	(31.55)
323	馬鋼股份	3.03	3.89	0.60	(35.41)	6821	凱萊英*	162.00	-	-	(48.92)
1053	重慶鋼鐵	1.16	5.33	0.39	(46.91)	6127	昭衍新藥	58.80	32.79	2.65	(50.23)
2600	中國鋁業	3.52	9.25	0.89	(37.73)	168	青島啤酒	64.05	22.47	3.02	(37.51)
358	江西銅業	12.06	5.61	0.44	(42.37)	6116	拉夏貝爾	0.24	-	-	(65.28)
2899	紫金礦業	11.08	12.66	3.13	(15.72)	1533	莊園牧場*	10.08	53.13	1.22	(19.39)
1787	山東黃金	13.90	364.94	2.25	(38.91)	553	南京熊貓	3.44	70.18	0.75	(61.12)
3993	洛陽鉬業	3.88	11.93	1.72	(30.19)	981	中芯國際	16.04	3.77	0.94	(66.00)
1772	贛鋒鋳業	89.80	13.07	4.30	(31.68)	1385	復旦微電	25.80	47.46	6.27	(65.43)
914	海螺水泥	42.80	5.90	1.01	(9.81)	941	中國移動	51.70	7.68	0.76	(32.98)
2009	金隅股份	1.30	6.59	0.24	(60.91)	728	中國電信	2.91	7.82	0.52	(37.01)
2202	萬科*	18.60	8.03	0.77	(19.19)	763	中興通訊*	16.68	9.59	1.29	(41.79)
588	北京北辰	1.08	10.93	0.21	(59.94)	6869	長飛光纖	10.64	8.18	0.69	(60.44)
1528	美凱龍	3.30	5.25	0.20	(44.31)	921	海信家電*	7.78	8.69	0.84	(44.48)
1065	創業環保	3.15	5.50	0.53	(59.99)	6690	海爾智家	29.50	16.46	2.79	(4.13)
895	東江環保*	2.76	14.83	0.44	(59.72)	1812	晨鳴紙業*	2.93	10.44	0.40	(53.27)
1635	大眾公用	1.57	12.90	0.46	(58.82)	811	新華文軒	5.43	4.27	0.50	(48.45)
753	中國國航	5.36	-	1.07	(52.34)						

注\*: 其A股在深圳證券交易所上市。沒有"\*"符號標股, 其A股在上海證券交易所上市

來源: 彭博、農銀國際證券

**農銀國際業務發展部連絡人**

戴昕

[angeladai@abci.com.hk](mailto:angeladai@abci.com.hk)

電話：(852) 2147 8810

**農銀國際機構銷售部連絡人**

林青

[sallylin@abci.com.hk](mailto:sallylin@abci.com.hk)

電話：(852) 2147 8835

伍華安

[johnng@abci.com.hk](mailto:johnng@abci.com.hk)

電話：(852) 2147 8806

**農銀國際研究部連絡人**

陳宋恩

[philipchan@abci.com.hk](mailto:philipchan@abci.com.hk)

電話：(852) 2147 8805

周秀成

[stevechow@abci.com.hk](mailto:stevechow@abci.com.hk)

電話：(852) 2147 8809

要下載最新的研究報告，請前往 <http://sec.abci.com.hk/eng/research/research.asp>

要下載過去的研究報告，請前往 [http://www.abci.com.hk/en-us/research\\_report.php](http://www.abci.com.hk/en-us/research_report.php)

陳宋恩及周秀成作為本研究報告全部或部分撰寫人，謹此證明有關就研究報告中提及的所有公司及/或該公司所發行的證券所做出的觀點，均屬分析員之個人意見。分析員亦在此證明，就研究報告內所做出的推薦或個人觀點，分析員并無直接或間接地收取任何補償。此外，分析員及分析員之關聯人士並沒有持有（除以下披露權益）研究報告內所推介股份的任何權益，并且沒有擔任研究報告內曾提及的上市法團的高級工作人員。

**權益披露**

農銀國際證券有限公司及/或與其聯屬公司，曾在過去12個月內，與建設銀行，交通銀行，光大銀行，中金公司，中國平安，

中信建投，中海油田，浙商銀行，農業銀行，華泰證券，國泰君安，工商銀行，中信銀行，申萬宏源，中集集團，中國鐵建，廣發證券，招商證券，中國銀行，中國人壽，藥明康德有投資銀行業務關係。

陳宋恩持有中國農業銀行H股股份。

**免責聲明**

該報告只為客戶使用，并只在適用法律允許的情況下分發。本研究報告并不牽涉具體使用者的投資目標，財務狀況和特殊要求。該等資訊不得被視為購買或出售所述證券的要約或要約邀請。我等并不保證該等資訊的全部或部分可靠，準確，完整。該報告不應代替投資人自己的投資判斷。文中分析建立于大量的假設基礎上，我等并不承諾通知閣下該報告中的任何資訊或觀點的變動，以及由于使用不同的假設和標準，造成的與其它分析機構的意見相反或不一致。分析員（們）負責報告的準備，為市場訊息采集、整合或詮釋，或會與交易、銷售和其它機構人員接觸。農銀國際證券有限公司不負責文中資訊的更新。農銀國際證券有限公司對某一或某些公司內部部門的資訊進行控制，阻止內部流動或者進入其它部門及附屬機構。負責此研究報告的分析員的薪酬完全由研究部或高層管理者（不包括投資銀行）決定。分析員薪酬不取決于投行的收入，但或會與農銀國際證券有限公司的整體收入（包括投行和銷售部）有關。報告中所述證券未必適合在其它司法管轄區銷售或某些投資人。文中所述的投資價格和價值、收益可能會有波動，歷史表現不是未來表現的必然指示。外幣匯率可能對所述證券的價格、價值或收益產生負面影響。如需投資建議、交易執行或其它諮詢，請您聯繫當地銷售代表。農銀國際證券有限公司或任何其附屬機構、總監、員工和代理，都不為閣下因依賴該等資訊所遭受的任何損失而承擔責任。進一步的資訊可應要求而提供。

版權所有2022年農銀國際證券有限公司

該材料的任何部分未經農銀國際證券有限公司的書面許可不得複印、影印、複製或以任何其他形式分發

辦公地址：香港中環，紅棉路8號，東昌大廈13樓，農銀國際證券有限公司

電話：(852) 2868 2183