

各股市走勢圖 1
股市短評 1
主要經濟數據公布 1
主要新聞總結 1
國際經濟要聞 2
大中華經濟要聞 2
企業要聞 2
中港兩地上市的 H 股股份 3
免責聲明 4

指數	收市	日比(%)	5日(%)
恒生	20,276.17	1.65	(1.96)
H股	6,918.62	1.95	(0.63)
紅籌	3,867.21	1.74	(1.39)
HSC大型股	1,839.83	1.65	(1.83)
HSC中型股	4,240.47	2.34	(0.15)
AH股溢價	137.52	(2.02)	(1.93)
滬深300	3,921.11	0.66	(1.87)
富時中國A50	13,365.55	1.08	(0.24)
上證180	8,442.74	0.98	(1.65)
上證380	5,130.87	0.09	(4.45)
臺北加權	16,419.38	0.71	(4.14)
日經225	26,386.63	(1.17)	(4.23)
道瓊斯	33,916.39	1.85	(2.52)
標普500	4,287.50	2.47	(2.42)
納斯達克	12,871.53	3.06	(2.30)
德國DAX 30	13,979.84	1.35	(3.60)
富時100	7,509.19	1.13	(1.56)
法國CAC 40	6,508.14	0.98	(3.08)

商品期貨/指數	市價	日比(%)	5日(%)
紐約期油(美元/桶)	104.91	(0.43)	2.78
紐約期金(美元/t oz)	1,895.60	0.23	(1.83)
標普高盛商品指數	757.05	1.03	0.28
CRB大宗商品期貨價格指數	308.02	0.76	(0.38)
羅杰斯國際商品指數	4,237.97	0.47	(0.72)

外匯	匯率	5日(%)	1個月(%)
港元兌人民幣	0.8487	1.99	4.04
美元兌人民幣	6.6597	2.00	4.27
美元兌港元	7.8468	0.00	0.25
美元兌日元	130.82	1.77	6.07
歐元兌美元	1.0500	(2.69)	(5.29)
英鎊兌美元	1.2461	(2.94)	(4.83)
澳元兌美元	0.7105	(1.92)	(5.38)

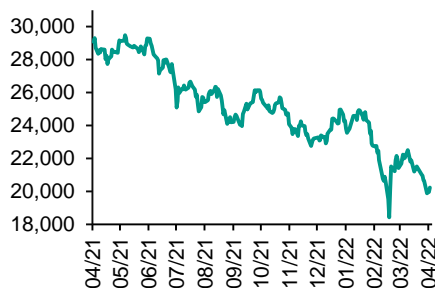
政府債券	收益率(%)	5日(bps)	1個月(bps)
中國(10年期)	2.8470	2.10	5.40
香港(10年期)	2.71400	(7.80)	42.50
美國(10年期)	2.82240	(8.71)	36.39

來源: 彭博

每天導讀

各股市走勢圖

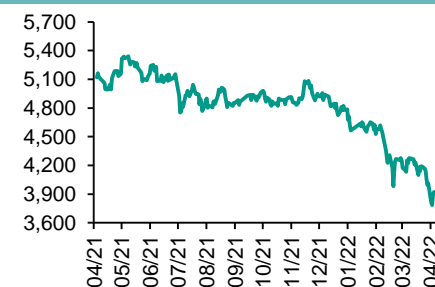
恒指走勢圖



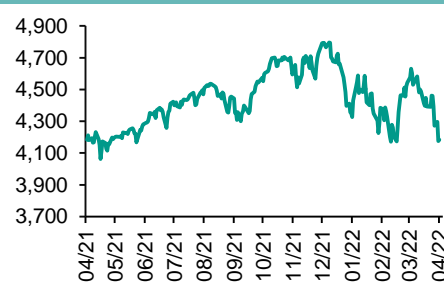
國指走勢圖



滬深300走勢圖



標普500走勢圖



來源: 彭博

股市短評

昨天美股三大指數均上升，其中納斯達克指數升幅較大。受貿易逆差激增和庫存增長放慢拖累，美國第一季度GDP意外萎縮，折合年率下降1.4%。拜登將原因歸究為技術因素，并指就業、消費和投資都保持強勁。標普500指數11個行業指數均上升，其中信息技術指數及電信服務指數領漲。昨天歐洲三大股指均上升，其中德國DAX30指數升幅較大。歐洲央行管委Ignazio Visco表示，央行可能在第三季度或年底前加息。昨天恒指及國指均上升，其中國指升幅較大。港股各行業指數均上升，其中能源業及綜合企業指數領漲。昨天上證綜指升，深成指跌。市場仍然憂慮疫情封控措施影響經濟增長。滬深300指數各行業指數表現不一，其中能源指數領漲，信息技術指數領跌。昨天滬股通北向淨買入4.59億人民幣；深股通北向淨賣出10.95億人民幣，南向暫停交易至5月5日恢復。今天將公布美國4月密歇根大學消費者信心指數終值、美國第一季度雇傭成本指數環比、歐元區第一季度GDP環比初值及歐元區4月消費價格同比初值。

主要經濟資料公布

國家	經濟指標	時間	市場預期	實際值	前值
香港	出口同比	3月	2.5%	-8.9%	0.9%
香港	進口同比	3月	4.0%	-6.0%	6.2%
美國	周度首次申領失業救濟人數	4月23日	180k	180k	185k*
美國	GDP環比折合年率	1Q	1.0%	-1.4%	6.9%
德國	CPI 同比	4月	7.2%	7.4%	7.3%
日本	工業產值月環比	3月	0.5%	0.3%	0.2%
日本	社會消費品零售總額同比	3月	0.3%	0.9%	-0.9%*

來源: 彭博 (*均為修正值)

主要新聞總結

- 橋水投資總監警告美聯儲貨幣政策或不能把通脹壓至3%
- 商務部: 繼續配合財稅部門抓好退稅政策落地見效
- 美三十年期定息按揭利率升至近十三年高
- 廣東: 要求年內全省銀行企業減費讓利千億人民幣以上
- 英外相警告中國不遵守全球規則將難以成為超級大國
- 中國煤炭運銷協會倡議進一步推進優質產能釋放
- 日本央行維持寬鬆貨幣政策
- 中國首季智能手機銷量跌14%

國際經濟要聞

- 橋水投資總監警告美聯儲貨幣政策或不能把通脹壓至3%** 全球最大對沖基金橋水投資總監Rebecca Patterson表示，美國聯邦基金利率將須升至遠超於美聯儲主席鮑威爾預期的水平，以壓抑通脹。她指市場已預期通脹未來3年只會回落至3%，而非美聯儲的2%通脹目標，且已包括美聯儲收緊貨幣政策。(彭博)
- 美三十年期定息按揭息率升至近十三年高** 美國按揭銀行家協會數據顯示，截至4月22日當局的三十年期定息按揭平均息率為5.37厘，為2009年6月以來新高，按周升17點子，按年升2.2厘。按揭申請則連跌第二周，協會量度所有單家庭住屋按揭貸款申請指標，即採購綜合指數，經季節性調整下跌7.6%，再融資指數跌9%。(彭博)
- 英外相警告中國不遵守全球規則將難以成為超級大國** 英國外相卓慧思警告中國，不遵守全球規則將難以成為超級大國，同時再次呼籲推動北約發展，將俄羅斯與全球經濟隔絕以宣示進入民主國家市場並非必然的決心。她稱，全部國家包括中國必須遵守國際規則，認為中國再進一步崛起並非必然。(彭博)
- 日本央行維持寬鬆貨幣政策** 日本央行維持寬鬆貨幣政策不變，保持利率於負0.1%不變，並引導10年期國債孳息率於零附近，重申以0.25厘無限量購買國債的承諾。日本央行將今財年核心通脹預測由1.1%上調至1.9%，未來兩個財年預測則為1.1%。(彭博)

大中華經濟要聞

- 商務部：繼續配合財稅部門抓好退稅政策落地見效** 商務部財務司司長袁曉明表示，下一步，商務部將繼續密切配合財稅部門抓好有關退稅政策落地見效，特別是對於一些創新性舉措，例如強化出口信保與出口退稅政策銜接等，進一步細化落實舉措。(彭博)
- 廣東：要求年內全省銀行企業減費讓利千億人幣以上** 廣東省人民政府辦公廳提出，力爭2022年全省信貸新增額和社會融資規模增量高於2021年，分別達到2.7萬億元人民幣及3.8萬億元。要有效降低融資成本，實現普惠小微貸款平均利率穩中有降，全省銀行業為企業減費讓利1,000億元以上。(彭博)
- 中國煤炭運銷協會倡議進一步推進優質產能釋放** 中國煤炭運銷協會提出進一步推進優質產能釋放和有序生產，認真落實煤炭中長期合同簽訂履約要求，以及確保煤炭價格在合理區間運行。(彭博)
- 中國首季智能手機銷量跌14%** 市場研究機構Counterpoint Research數據顯示，首季中國智能手機銷量按年下降14%至7,420萬部，創兩年來新低。首季Vivo市佔率最高，佔總銷售19.7%，緊隨其後的是18%的Oppo，以及17.9%的蘋果。(彭博)

企業要聞

- 聯想：目標5年內成為中國3S市場領導者** 聯想集團副總裁兼聯想中國總裁劉軍表示，從今日開始，聯想大客戶、基礎設施、方案服務，這三大集團軍將實現會師。此後，聯想將以超強的3S(智能產品、智能基礎設施、智慧方案服務)全棧產品與全周期服務賦能客戶的數智化轉型。希望再用5年的時間，成為中國3S市場的領導者。(彭博)
- 諾基亞首季經營溢利升6%，維持全年淨銷售預測** 芬蘭電訊設備商諾基亞公布首季業績。季度可比較經營溢利按年升6%至5.83億歐元，季度淨銷售53.48億歐元，按年升5%。期內流動網絡業務銷售按年升不足1%至22.68億歐元，網絡基建業務收入按年升14%至19.74億歐元。(彭博)
- 渣打料今年收入增長將輕微超過早前所訂的5% - 7%指引範圍** 渣打表示，2022年的開局表現強勁，近期的地緣政治事件令利率前景變得更加明確，但未來的經濟復甦步伐則變得更難預測，2022年全年預期收入增長將輕微超過早前所訂的5% - 7%指引範圍。(彭博)
- 中石油西南油氣田公司與四川遂寧達成新能源戰略合作** 中國石油集團旗下西南油氣田公司宣布，與四川省遂寧市人民政府簽約新能源戰略合作，雙方將持續深化交流合作，促進遂寧天然氣資源就地轉化與綜合利用，共同推進新能源產業發展。(彭博)

中港兩地上市的股份

港股代碼	股份名稱	港股 收盤價 (港元)	動態市盈率	市淨率	港股/A股 價比(%)	港股代碼	股份名稱	港股 收盤價 (港元)	動態市盈率	市淨率	港股/A股 價比(%)
939	建設銀行	5.60	3.90	0.48	(21.83)	670	東方航空	2.61	-	0.81	(51.13)
1398	工商銀行	4.75	4.18	0.49	(15.91)	1055	南方航空	4.33	-	0.98	(42.05)
1288	農業銀行	2.96	3.81	0.43	(18.31)	1919	中遠海控	12.38	1.87	1.26	(25.64)
3988	中國銀行	3.12	3.59	0.41	(19.18)	598	中國外運	2.36	3.84	0.45	(45.84)
1658	郵儲銀行	6.13	6.41	0.75	(5.54)	2866	中遠海發	1.54	2.56	0.63	(56.21)
3328	交通銀行	5.51	3.94	0.38	(8.40)	1138	中遠海能	4.11	-	0.58	(55.56)
3968	招商銀行	46.95	8.09	1.30	0.07	2880	大連港	0.69	7.29	0.37	(64.69)
998	中信銀行	4.01	2.98	0.33	(32.41)	6198	青島港	3.91	5.30	0.59	(37.11)
6818	光大銀行	2.89	3.20	0.35	(23.49)	3369	秦港股份	1.18	5.32	0.35	(61.38)
2016	浙商銀行	3.30	4.81	0.46	(14.25)	317	廣船國際	5.25	78.92	0.40	(67.99)
1988	民生銀行	2.95	3.17	0.19	(31.56)	2039	中集集團*	10.70	4.90	0.69	(26.24)
6196	鄭州銀行*	1.51	3.79	0.26	(51.14)	1800	中國交建	4.52	3.73	0.27	(64.26)
3866	青島銀行*	3.54	5.68	0.56	(16.96)	390	中國中鐵	5.45	4.55	0.49	(34.99)
1963	重慶銀行	4.46	2.76	0.31	(50.38)	1186	中國鐵建	5.19	2.74	0.29	(47.26)
3618	渝農商行	3.02	3.45	0.28	(32.35)	1766	中國中車	2.92	6.81	0.48	(50.18)
2628	中國人壽	11.26	7.15	0.58	(61.19)	3898	時代電氣	29.90	15.85	1.10	(44.49)
2318	中國平安	49.95	8.70	0.95	(3.39)	3969	中國通號	2.56	7.14	0.55	(48.77)
2601	中國太保	17.28	5.23	0.62	(28.54)	525	廣深鐵路	1.33	-	0.29	(45.21)
1336	新華保險	19.78	3.49	0.48	(43.18)	177	寧滬高速	7.75	7.89	1.09	(19.89)
1339	人保集團	2.47	4.51	0.43	(50.81)	548	深圳高速	8.29	6.80	0.74	(25.52)
6030	中信證券	16.24	8.28	0.88	(26.93)	995	皖通高速	6.98	6.45	0.82	(18.70)
3908	中金公司	14.80	5.63	0.79	(64.99)	107	成渝高速	2.17	3.15	0.32	(55.20)
6837	海通證券	5.33	4.56	0.36	(48.91)	2238	廣汽集團	6.59	7.19	0.59	(52.07)
2611	國泰君安	9.78	4.99	0.54	(41.63)	1211	比亞迪*	227.20	152.55	5.83	(17.29)
6806	中萬宏源*	1.63	3.64	0.36	(65.24)	2333	長城汽車	10.62	12.24	1.28	(60.97)
1776	廣發證券*	9.43	5.60	0.57	(47.09)	1839	中集車輛*	4.43	7.53	0.64	(55.41)
6886	華泰證券	10.32	5.92	0.57	(32.23)	2338	濰柴動力	10.72	8.08	1.11	(16.56)
6099	招商證券	7.83	5.32	0.59	(45.85)	3606	福耀玻璃	31.75	21.84	2.66	(21.58)
3958	東方證券	4.68	5.26	0.43	-	1108	洛陽玻璃	9.79	17.00	1.39	(48.97)
6178	光大證券	4.81	5.90	0.35	(62.21)	6865	福萊特	27.55	29.15	4.08	(41.25)
6881	銀河證券	4.16	3.40	0.42	(61.01)	38	一拖股份	3.91	6.99	0.69	(67.11)
6066	中信建投	7.00	4.90	0.71	(70.98)	1157	中聯重科*	4.53	5.00	0.57	(31.81)
1375	中州證券	1.25	9.22	0.36	(72.29)	564	鄭煤機	7.92	5.95	0.80	(41.74)
1456	國聯證券	3.63	8.62	-	(66.09)	1057	浙江世寶*	1.35	20.21	0.65	(72.53)
883	中國海油	10.84	5.80	0.85	(40.79)	1072	東方電氣	8.21	9.39	0.66	(41.84)
857	中石油	3.77	6.32	0.46	(38.54)	2727	上海電氣	1.88	-	0.43	(57.55)
386	中石化	3.88	5.21	0.50	(24.15)	2208	金風科技*	11.08	11.83	1.11	(14.63)
338	上石化	1.45	6.52	0.44	(59.85)	42	東北電氣	0.26	368.11	-	(32.71)
1033	石化油服	0.56	-	1.31	(72.98)	187	京城機電	3.84	-	2.32	(78.28)
2883	中海油田	7.69	71.09	0.81	(45.79)	2607	上海醫藥	12.46	5.86	0.61	(38.47)
568	山東墨龍*	3.08	-	1.24	(21.18)	2196	復星醫藥	33.60	15.35	1.86	(33.27)
1088	中國神華	26.10	7.57	1.10	(29.38)	1513	麗珠醫藥*	26.50	11.57	1.53	(30.18)
1898	中煤能源	6.89	4.67	0.63	(38.49)	874	白雲山	20.55	7.24	0.91	(39.47)
1171	兗州煤業	22.50	5.69	1.54	(44.30)	719	新華製藥*	6.30	9.40	0.93	(57.40)
3996	中國能源建設	1.09	4.65	0.46	(61.49)	1349	復旦張江	3.12	13.02	1.35	(71.36)
1816	中廣核*	2.17	9.08	0.89	(34.32)	1858	春立醫療	10.60	9.62	1.39	(45.12)
902	華能國際	4.09	-	0.97	(52.82)	6160	百濟神州	100.00	-	2.72	(5.33)
991	大唐發電	1.30	-	-	(52.27)	1877	君實生物*	57.45	-	5.56	(49.01)
1071	華電國際	2.75	-	0.58	(38.24)	9995	榮昌生物	30.75	29.05	3.69	(12.80)
916	龍源電力	15.40	16.97	1.84	(34.88)	6185	康希諾	78.00	8.51	2.04	(55.07)
956	新天綠能	4.39	6.86	0.88	(65.58)	9989	海普瑞*	5.67	29.18	0.62	(57.59)
1618	中國中冶	2.06	4.78	0.60	(49.43)	2359	藥明康德	103.50	49.12	6.40	(15.37)
2068	中鋁國際	2.16	-	1.05	(56.05)	3759	康龍化成*	102.80	41.37	6.79	(32.23)
347	鞍鋼股份*	3.41	3.93	0.45	(14.55)	3347	泰格醫藥	74.30	-	-	(27.34)
323	馬鋼股份	3.09	3.75	0.61	(31.33)	6821	凱萊英*	158.30	-	-	(47.37)
1053	重慶鋼鐵	1.14	5.25	0.38	(46.81)	6127	昭衍新藥	55.15	30.84	2.49	(49.17)
2600	中國鋁業	3.75	9.89	0.96	(31.90)	168	青島啤酒	61.75	21.72	2.92	(37.10)
358	江西銅業	12.34	5.76	0.45	(38.81)	6116	拉夏貝爾	0.25	-	-	(59.72)
2899	紫金礦業	11.46	13.13	3.24	(10.39)	1533	莊園牧場*	9.97	52.71	1.21	(18.26)
1787	山東黃金	13.94	367.05	2.26	(35.64)	553	南京熊貓	3.28	67.11	0.72	(59.09)
3993	洛陽鉬業	3.88	11.97	1.73	(26.53)	981	中芯國際	15.56	3.66	0.91	(65.34)
1772	贛鋒鋲業	92.40	13.49	4.43	(26.28)	1385	復旦微電	22.56	47.28	6.25	(64.58)
914	海螺水泥	43.00	5.94	1.02	(9.44)	941	中國移動	52.20	7.78	0.77	(31.94)
2009	金隅股份	1.26	6.41	0.24	(61.73)	728	中國電信	2.94	7.92	0.53	(35.51)
2202	萬科*	18.24	7.90	0.76	(17.63)	763	中興通訊*	16.42	9.46	1.27	(41.52)
588	北京北辰	1.07	10.86	0.21	(58.93)	6869	長飛光纖	10.10	9.12	0.66	(61.02)
1528	美凱龍	3.17	5.06	0.19	(44.23)	921	海信家電*	7.67	8.59	0.83	(41.70)
1065	創業環保	3.13	5.48	0.53	(59.21)	6690	海爾智家	26.65	14.92	1.86	(8.25)
895	東江環保*	2.88	15.52	0.46	(55.70)	1812	晨鳴紙業*	2.96	4.39	0.40	(51.93)
1635	大眾公用	1.53	12.61	0.45	(58.32)	811	新華文軒	5.75	4.53	0.53	(43.34)
753	中國國航	5.27	-	1.05	(52.35)						

注*: 其A股在深圳證券交易所上市。沒有"*"符號標股, 其A股在上海證券交易所上市

來源: 彭博、農銀國際證券

農銀國際業務發展部連絡人

戴昕

angeladai@abci.com.hk

電話：(852) 2147 8810

農銀國際機構銷售部連絡人

林青

sallylin@abci.com.hk

電話：(852) 2147 8835

伍華安

johnng@abci.com.hk

電話：(852) 2147 8806

農銀國際研究部連絡人

陳宋恩

philipchan@abci.com.hk

電話：(852) 2147 8805

周秀成

stevechow@abci.com.hk

電話：(852) 2147 8809

要下載最新的研究報告，請前往 <http://sec.abci.com.hk/eng/research/research.asp>

要下載過去的研究報告，請前往 http://www.abci.com.hk/en-us/research_report.php

陳宋恩及周秀成作為本研究報告全部或部分撰寫人，謹此證明有關就研究報告中提及的所有公司及/或該公司所發行的證券所做出的觀點，均屬分析員之個人意見。分析員亦在此證明，就研究報告內所做出的推薦或個人觀點，分析員并無直接或間接地收取任何補償。此外，分析員及分析員之關聯人士並沒有持有（除以下披露權益）研究報告內所推介股份的任何權益，并且沒有擔任研究報告內曾提及的上市法團的高級工作人員。

權益披露

農銀國際證券有限公司及/或與其聯屬公司，曾在過去12個月內，與建設銀行，交通銀行，光大銀行，中金公司，中國平安，

中信建投，中海油田，浙商銀行，農業銀行，華泰證券，國泰君安，工商銀行，中信銀行，申萬宏源，中集集團，中國鐵建，廣發證券，招商證券，中國銀行，中國人壽，藥明康德有投資銀行業務關係。

陳宋恩持有中國農業銀行H股股份。

免責聲明

該報告只為客戶使用，并只在適用法律允許的情況下分發。本研究報告并不牽涉具體使用者的投資目標，財務狀況和特殊要求。該等資訊不得被視為購買或出售所述證券的要約或要約邀請。我等并不保證該等資訊的全部或部分可靠，準確，完整。該報告不應代替投資人自己的投資判斷。文中分析建立于大量的假設基礎上，我等并不承諾通知閣下該報告中的任何資訊或觀點的變動，以及由于使用不同的假設和標準，造成的與其它分析機構的意見相反或不一致。分析員（們）負責報告的準備，為市場訊息采集、整合或詮釋，或會與交易、銷售和其它機構人員接觸。農銀國際證券有限公司不負責文中資訊的更新。農銀國際證券有限公司對某一或某些公司內部部門的資訊進行控制，阻止內部流動或者進入其它部門及附屬機構。負責此研究報告的分析員的薪酬完全由研究部或高層管理者（不包括投資銀行）決定。分析員薪酬不取決于投行的收入，但或會與農銀國際證券有限公司的整體收入（包括投行和銷售部）有關。報告中所述證券未必適合在其它司法管轄區銷售或某些投資人。文中所述的投資價格和價值、收益可能會有波動，歷史表現不是未來表現的必然指示。外幣匯率可能對所述證券的價格、價值或收益產生負面影響。如需投資建議、交易執行或其它諮詢，請您聯繫當地銷售代表。農銀國際證券有限公司或任何其附屬機構、總監、員工和代理，都不為閣下因依賴該等資訊所遭受的任何損失而承擔責任。進一步的資訊可應要求而提供。

版權所有2022年農銀國際證券有限公司

該材料的任何部分未經農銀國際證券有限公司的書面許可不得複印、影印、複製或以任何其他形式分發

辦公地址：香港中環，紅棉路8號，東昌大廈13樓，農銀國際證券有限公司

電話：(852) 2868 2183