

各股市走勢圖 .....	1
股市短評 .....	1
主要經濟數據公布 .....	1
主要新聞總結 .....	1
國際經濟要聞 .....	2
大中華經濟要聞 .....	2
企業要聞 .....	2
中港兩地上市的H股股份 .....	3
免責聲明 .....	4

指數	收市	日比(%)	5日(%)
恒生	20,944.67	(0.40)	(1.24)
H股	7,098.29	(0.97)	(1.53)
紅籌	3,976.20	(1.93)	(0.53)
HSC大型股	1,902.24	(0.38)	(0.87)
HSC中型股	4,336.54	(1.70)	(0.39)
AH股溢價	141.29	(0.01)	(0.64)
滬深300	4,070.79	(1.55)	(1.67)
富時中國A50	13,552.71	(1.25)	(1.95)
上證180	8,732.15	(1.17)	(1.47)
上證380	5,548.64	(2.20)	(1.40)
臺北加權	17,148.88	0.91	(0.88)
日經225	26,985.09	0.69	0.53
道瓊斯	35,160.79	0.71	2.75
標普500	4,459.45	(0.06)	1.41
納斯達克	13,453.07	(1.22)	0.61
德國DAX 30	14,362.03	1.47	1.19
富時100	7,629.22	0.37	0.14
法國CAC 40	6,624.91	1.38	1.05

商品期貨/指數	市價	日比(%)	5日(%)
紐約期油(美元/桶)	102.33	0.14	(1.84)
紐約期金(美元/t oz)	1,952.30	(0.17)	(1.00)
標普高盛商品指數	751.05	0.16	2.32
CRB大宗商品期貨價格指數	307.24	0.11	1.44
羅杰斯國際商品指數	4,258.37	(0.09)	(0.30)

外匯	匯率	5日(%)	1個月(%)
港元兌人民幣	0.8220	0.89	0.95
美元兌人民幣	6.4480	0.90	1.19
美元兌港元	7.8437	0.01	0.23
美元兌日元	128.11	1.74	6.74
歐元兌美元	1.0850	0.20	(1.51)
英鎊兌美元	1.3067	(0.03)	(0.77)
澳元兌美元	0.7446	0.36	0.62

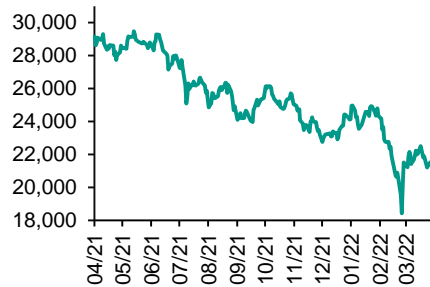
政府債券	收益率(%)	5日(bps)	1個月(bps)
中國(10年期)	2.8440	8.30	2.70
香港(10年期)	2.84600	11.80	88.80
美國(10年期)	2.83970	1.22	55.01

來源: 彭博

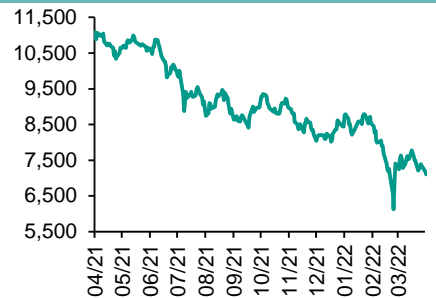
## 每天導讀

### 各股市走勢圖

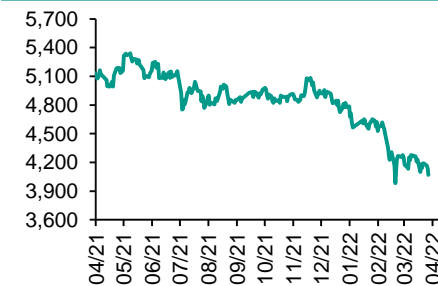
#### 恒指走勢圖



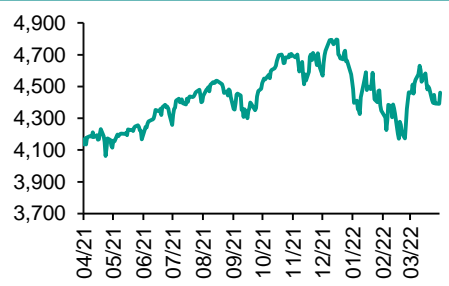
#### 國指走勢圖



### 滬深300走勢圖



### 標普500走勢圖



來源: 彭博

### 股市短評

昨天美股三大指數表現不一，其中道瓊斯指數上升，標普500指數和納斯達克指數下跌。美股個別發展，道指受寶潔及國際商業機器業績理想支持，納指則因奈飛訂戶數意外減少而下跌。昨天歐洲三大股指均上升，其中德國DAX 30指數升幅較大。歐洲股市上升，受企業季績支持，科技股領漲，礦業股則下跌。昨天恒指及國指均下跌，其中國指跌幅較大。中國4月LPR未如市場預期下調，內房股領跌。昨天上證綜指及深成指均下跌，其中深成指跌幅較大。滬深300指數各行業指數表現不一，其中主要消費指數領漲，能源指數領跌。滬股通北向淨賣出32.86億人民幣，南向淨賣出5.71億港幣；深股通北向淨賣出20.01億人民幣，南向淨賣出12.52億港幣。今天將公布香港3月失業率及美國上周首次申領失業救濟人數。

### 主要經濟資料公布

國家	經濟指標	時間	市場預期	實際值	前值
日本	出口同比	3月	17.1%	14.7%	19.1%
日本	進口同比	3月	28.9%	31.2%	34.1%
德國	PPI同比	3月	30.0%	30.9%	25.9%
歐元區	工業產值經季調月環比	2月	0.7%	0.7%	-0.7%
歐元區	工業產值工作日調整同比	2月	1.5%	2.0%	-1.5%

來源: 彭博 (\*均為修正值)

### 主要新聞總結

- 日本央行再度無限量購買10年期國債，明確表態不會容忍收益率過度攀升
- 中國農業農村部稱疫情防控對春耕有影響
- 國際貨幣基金組織稱中國的資金外流表明其與美國的貨幣政策分歧加深
- 德國央行行長：歐洲央行可能從第三季度初開始加息
- 芝加哥聯儲行長Evans預計利率可能調高至中性水平以上
- 中鋼協：鋼鐵需求減退，中國鋼廠將調整生產強度
- 美國和澳大利亞對中國與所羅門群島的安全合作框架協議表示擔憂
- 中國哈爾濱市暫停地鐵運營，要求生產企業加強核酸檢測頻次

## 國際經濟要聞

### 日本央行再度無限量購買10年期國債，明確表態不會容忍收益率過度攀升

日本央行重申其對超寬鬆貨幣政策的堅定承諾，通過新一輪計劃外的購債來限制債券收益率的上升。日本央行表示，將以0.25%的固定利率無限量購買10年期政府債券，這個基準債券的收益率已升至其容忍區間的上沿。(彭博)

### 德國央行行長：歐洲央行可能從第三季度初開始加息

歐洲央行管委，德國央行行長Joachim Nagel表示，如果央行決定在6月底結束債券購買，可能第三季度初提高基準利率。他補充說，這種情況將符合投資者的預期，市場料歐洲央行今年將把基準存款利率從目前負0.5%的紀錄低點調高至零，以控制創紀錄的通脹率。Nagel表示，下半年加息頻率將取決於經濟數據。(彭博)

### 芝加哥聯儲行長Evans預計利率可能調高至中性水平以上

芝加哥聯儲行長Charles Evans表示，利率可能會升至既不抑制也不加速經濟的水平之上，具體高出多少將取決於通脹是否如預期般降溫。他補充說，今年年底通脹率可能在3%-3.5%之間，如果想通脹率達到2.5%，有很多事情需要思考。Evans的講話凸顯出在勾畫利率路徑時，美聯儲官員密切關注通脹數據。(彭博)

### 美國和澳大利亞對中國與所羅門群島的安全合作框架協議表示擔憂

美國和澳大利亞政府對中國與所羅門群島簽署安全合作框架協議表示擔憂。該地區通常向華盛頓和堪培拉尋求支持，而這次北京贏得了這場外交勝利。美國和澳大利亞政府均表示，他們擔憂這一安全協議“缺乏透明度”，堪培拉補充說這可能“破壞該地區的穩定”。(彭博)

## 大中華經濟要聞

### 中國農業農村部稱疫情防控對春耕有影響

中國農業農村部種植業管理司司長潘文博表示，當前疫情點多面廣頻發，一些地方疫情防控簡單化、“一刀切”，層層加碼，多地反映因疫情封控造成局部地區人員流動、農資運銷和農產品流通受阻，春耕生產受到了一定影響。(彭博)

### 國際貨幣基金組織稱中國的資金外流表明其與美國的貨幣政策分歧加深

國際貨幣基金組織中國事務負責人Helge Berger指出，美聯儲發出積極加息的信號，中國人民銀行反而放寬政策，這種分歧讓兩個經濟體之間的收益率差消失，促使投資者將目光投向其他地方。(彭博)

### 中鋼協：鋼鐵需求減退，中國鋼廠將調整生產強度

中國鋼鐵工業協會表示，中國鋼鐵企業將調整生產強度，以保持供需平衡。提高高端生產能力是高質量發展的必然選擇，企業應限制低端產品出口；鋼鐵行業推進碳達峰、碳中和的目標和總體要求是堅定不移的。(彭博)

### 中國哈爾濱市暫停地鐵運營，要求生產企業加強核酸檢測頻次

哈爾濱市政府公告稱，根據疫情形勢，決定4月20日12時至4月25日24時，對六個主城區實行社會靜態化管理。暫停地鐵運營，上路車輛實行限制通行；正常生產經營的企業，要加強核酸檢測頻次，最大限度減少堂食。(彭博)

## 企業要聞

### 美國養老金巨頭將投票籲請柏克夏公司以別人取代巴菲特為董事長

美國最大的公共養老金基金加州公職員工退休金系統表示，計劃投票支持一項股東提案，即柏克夏公司(Berkshire Hathaway Inc.)以別人取代億萬富翁巴菲特擔任董事長。該基金在一份文件中稱，該基金管理著超過4500億美元的資產，持有約23億美元的柏克夏公司股票。(彭博)

### 瑞信預計第一季度虧損 受俄烏戰爭相關風險敞口及法律撥備影響

瑞信集團公告稱，公司預計第一季度錄得虧損，因俄羅斯入侵烏克蘭事件造成2.1億美元的收入損失。瑞信還預計法律撥備總額將增加6億瑞士法郎，當季總規模達到7億瑞士法郎，這與10多年以來的一些法律案件的發展有關。(彭博)

### 軟銀機器人進行香港首筆投資，將購入初創企業Avalon SteriTech 5%股權

軟銀集團旗下機器人業務子公司已同意購入香港清潔技術初創公司Avalon SteriTech Ltd.的5%股權。在此之前，兩家公司已設立一家合資企業，專注於人工智能驅動的機器人清潔系統Whiz Gambit。(彭博)

### 高盛據悉正在新加坡招兵買馬，聘用高級投資銀行家

據知情人透露，高盛集團正在新加坡招聘高級投資銀行家，該銀行希望加強其在東南亞的交易撮合能力。知情人說，該公司已聘請來自摩根大通的Chua Hui Yin負責企業金融和執行領域。(彭博)

## 中港兩地上市的股份

港股代碼	股份名稱	港股 收盤價 (港元)	動態市盈率	市淨率	港股/A股 價比(%)	港股代碼	股份名稱	港股 收盤價 (港元)	動態市盈率	市淨率	港股/A股 價比(%)
939	建設銀行	5.72	3.86	0.47	(23.13)	670	東方航空	2.64	-	0.79	(56.18)
1398	工商銀行	4.71	4.02	0.47	(18.68)	1055	南方航空	4.56	-	0.94	(47.22)
1288	農業銀行	2.99	3.73	0.42	(20.03)	1919	中遠海控	13.02	1.91	1.28	(29.15)
3988	中國銀行	3.14	3.53	0.40	(21.41)	598	中國外運	2.44	4.00	0.45	(50.45)
1658	郵儲銀行	6.38	6.73	0.76	(5.41)	2866	中遠海發	1.57	2.53	0.63	(59.85)
3328	交通銀行	5.59	3.88	0.43	(10.30)	1138	中遠海能	4.44	-	0.61	(52.93)
3968	招商銀行	50.30	8.69	1.42	0.16	2880	大連港	0.72	7.37	0.37	(65.94)
998	中信銀行	3.99	2.87	0.31	(34.82)	6198	青島港	4.06	5.42	0.62	(40.35)
6818	光大銀行	2.90	3.11	0.34	(27.64)	3369	秦港股份	1.21	5.29	0.34	(65.13)
2016	浙商銀行	3.33	4.96	0.47	(17.42)	317	廣船國際	5.91	86.09	0.44	(70.93)
1988	民生銀行	3.01	-	-	(34.13)	2039	中集集團*	12.02	5.54	0.78	(25.02)
6196	鄭州銀行*	1.56	3.80	0.26	(55.20)	1800	中國交建	4.33	3.46	0.25	(61.23)
3866	青島銀行*	3.39	5.27	0.52	(28.86)	390	中國中鐵	4.82	3.90	0.42	(38.94)
1963	重慶銀行	4.61	2.76	0.31	(55.93)	1186	中國鐵建	5.01	2.56	0.27	(47.57)
3618	渝農商行	3.10	3.57	0.27	(35.45)	1766	中國中車	2.90	6.55	0.46	(54.27)
2628	中國人壽	11.94	5.43	0.58	(61.83)	3898	時代電氣	25.65	13.17	0.91	(51.70)
2318	中國平安	53.40	7.56	0.98	(4.81)	3969	中國通號	2.60	7.03	0.55	(51.97)
2601	中國太保	18.60	5.45	0.65	(30.21)	525	廣深鐵路	1.36	-	0.29	(48.47)
1336	新華保險	22.15	3.78	0.52	(47.33)	177	寧滬高速	7.98	7.87	1.09	(22.16)
1339	人保集團	2.54	4.22	0.42	(53.50)	548	深圳高速	8.20	6.16	0.71	(30.17)
6030	中信證券	17.34	8.17	0.95	(28.72)	995	皖通高速	7.33	6.57	0.83	(20.65)
3908	中金公司	16.76	6.18	0.87	(64.82)	107	成渝高速	1.95	2.65	0.28	(63.48)
6837	海通證券	5.79	4.80	0.38	(51.25)	2238	廣汽集團	6.63	7.59	0.62	(54.67)
2611	國泰君安	10.20	4.94	0.55	(45.44)	1211	比亞迪*	238.60	184.60	5.98	(19.24)
6806	中萬宏源*	1.71	3.70	0.37	(67.45)	2333	長城汽車	11.60	12.95	1.40	(62.71)
1776	廣發證券*	10.22	5.89	0.60	(49.28)	1839	中集車輛*	5.14	8.47	0.72	(60.76)
6886	華泰證券	11.12	6.18	0.59	(36.14)	2338	濰柴動力	11.06	8.08	1.11	(26.41)
6099	招商證券	9.00	5.93	0.66	(48.24)	3606	福耀玻璃	31.20	20.80	2.53	(26.61)
3958	東方證券	4.57	4.97	0.44	(59.44)	1108	洛陽玻璃	10.66	17.94	1.47	(55.05)
6178	光大證券	5.10	5.89	0.36	(64.78)	6865	福萊特	27.45	22.51	4.08	(47.43)
6881	銀河證券	4.52	3.58	0.45	(63.19)	38	一拖股份	4.07	8.23	0.69	(72.01)
6066	中信建投	7.45	4.93	0.73	(73.57)	1157	中聯重科*	5.01	5.44	0.63	(36.63)
1375	中州證券	1.36	9.72	0.38	(74.82)	564	鄭煤機	8.19	5.96	0.81	(44.56)
1456	國聯證券	3.87	8.91	-	(69.10)	1057	浙江世寶*	1.55	22.49	0.72	(74.83)
857	中石油	4.00	6.50	0.47	(39.49)	1072	東方電氣	8.03	8.90	0.63	(47.89)
386	中石化	3.96	5.45	0.51	(24.63)	2727	上海電氣	1.92	-	0.42	(60.52)
338	上石化	1.52	6.62	0.44	(62.98)	2208	金風科技*	11.50	-	-	(19.90)
1033	石化油服	0.62	56.02	1.40	(74.24)	42	東北電氣	0.31	12.57	-	-
2883	中海油田	8.06	100.47	0.83	(49.49)	187	京城機電	4.24	-	2.48	(81.13)
568	山東墨龍*	3.46	-	1.35	(29.03)	2607	上海醫藥	13.08	5.96	0.62	(43.30)
1088	中國神華	24.95	7.86	1.07	(30.92)	2196	複星醫藥	33.15	14.67	1.77	(37.86)
1898	中煤能源	6.64	5.45	0.63	(41.25)	1513	麗珠醫藥*	26.85	11.54	1.57	(37.11)
1171	兗州煤業	22.10	5.42	1.47	(47.50)	874	白雲山	19.68	7.04	0.90	(44.69)
3996	中國能源建設	1.08	4.46	0.44	(62.86)	719	新華製藥*	4.62	6.68	0.66	(61.50)
1816	中廣核*	2.07	8.79	0.85	(38.62)	1349	復旦張江	3.36	13.59	1.41	(73.28)
902	華能國際	3.67	-	0.83	(54.90)	1858	春立醫療	9.76	8.59	1.24	(57.15)
991	大唐發電	1.25	-	-	(56.47)	6160	百濟神州	107.20	-	2.92	(9.54)
1071	華電國際	2.59	-	0.53	(39.27)	1877	君實生物*	51.30	-	4.81	(48.55)
916	龍源電力	16.08	17.51	1.92	(42.51)	9995	榮昌生物	34.05	48.54	3.96	(19.28)
956	新天綠能	4.53	6.74	0.88	(69.16)	6185	康希諾	99.65	10.54	2.52	(55.29)
1618	中國中冶	2.00	4.50	0.56	(54.02)	9989	海普瑞*	5.74	28.63	0.60	(62.12)
2068	中鋁國際	2.32	-	1.09	(59.26)	2359	藥明康德	107.50	50.68	6.76	(12.78)
347	鞍鋼股份*	3.81	4.23	0.49	(15.27)	3759	康龍化成*	95.25	37.15	6.09	(33.81)
323	馬鋼股份	3.28	3.86	0.63	(39.68)	3347	泰格醫藥	86.20	-	-	(27.19)
1053	重慶鋼鐵	1.24	4.01	0.40	(47.96)	6821	凱萊英*	216.40	-	-	(39.45)
2600	中國鋁業	4.42	12.77	1.12	(33.38)	6127	昭衍新藥	59.15	32.06	2.59	(48.25)
358	江西銅業	13.40	6.73	0.54	(43.15)	168	青島啤酒	63.05	22.22	3.03	(39.85)
2899	紫金礦業	12.48	13.86	3.42	(10.72)	6116	拉夏貝爾	0.33	-	-	-
1787	山東黃金	16.16	412.36	2.54	(36.48)	1533	莊園牧場*	9.90	50.72	1.16	(38.99)
3993	洛陽鉬業	4.35	15.03	1.93	(31.27)	553	南京熊貓	3.70	66.01	0.78	(63.52)
1772	贛鋒鋰業	95.65	21.18	5.14	(28.51)	981	中芯國際	16.24	3.82	0.95	(69.13)
914	海螺水泥	39.80	5.19	0.94	(14.31)	1385	復旦微電	25.65	51.89	6.86	(61.57)
2009	金隅股份	1.26	6.21	0.23	(64.07)	941	中國移動	55.00	7.95	0.79	(31.83)
2202	萬科*	18.30	7.73	0.74	(22.60)	728	中國電信	3.08	8.05	0.54	(36.51)
588	北京北辰	1.10	10.82	0.21	(63.99)	763	中興通訊*	15.92	8.89	1.20	(41.94)
1528	美凱龍	3.39	5.24	0.20	(61.57)	6869	長飛光纖	10.70	9.36	0.68	(64.35)
1065	創業環保	3.30	5.60	0.54	(61.96)	921	海信家電*	8.17	8.87	0.86	(45.46)
895	東江環保*	3.25	14.25	0.51	(61.67)	6690	海爾智家	26.45	14.81	1.78	(11.54)
1635	大眾公用	1.58	12.62	0.45	(63.27)	1812	晨鳴紙業*	3.03	4.36	0.40	(55.96)
753	中國國航	5.71	-	1.11	(53.96)	811	新華文軒	5.88	4.53	0.53	(49.72)

注\*: 其A股在深圳證券交易所上市。沒有"\*"符號港股, 其A股在上海證券交易所上市

來源: 彭博、農銀國際證券

**農銀國際業務發展部連絡人**

戴昕

[angeladai@abci.com.hk](mailto:angeladai@abci.com.hk)

電話：(852) 2147 8810

**農銀國際機構銷售部連絡人**

林青

[sallylin@abci.com.hk](mailto:sallylin@abci.com.hk)

電話：(852) 2147 8835

伍華安

[johnng@abci.com.hk](mailto:johnng@abci.com.hk)

電話：(852) 2147 8806

**農銀國際研究部連絡人**

陳宋恩

[philipchan@abci.com.hk](mailto:philipchan@abci.com.hk)

電話：(852) 2147 8805

周秀成

[stevechow@abci.com.hk](mailto:stevechow@abci.com.hk)

電話：(852) 2147 8809

要下載最新的研究報告，請前往 <http://sec.abci.com.hk/eng/research/research.asp>

要下載過去的研究報告，請前往 [http://www.abci.com.hk/en-us/research\\_report.php](http://www.abci.com.hk/en-us/research_report.php)

陳宋恩及周秀成作為本研究報告全部或部分撰寫人，謹此證明有關就研究報告中提及的所有公司及/或該公司所發行的證券所做出的觀點，均屬分析員之個人意見。分析員亦在此證明，就研究報告內所做出的推薦或個人觀點，分析員并無直接或間接地收取任何補償。此外，分析員及分析員之關聯人士并没有持有（除以下披露權益）研究報告內所推介股份的任何權益，并且沒有擔任研究報告內曾提及的上市法團的高級工作人員。

**權益披露**

農銀國際證券有限公司及/或與其聯屬公司，曾在過去12個月內，與建設銀行，交通銀行，光大銀行，中金公司，中國平安，中信建投，中海油田，浙商銀行，農業銀行，華泰證券，國泰君安，工商銀行，中信銀行，申萬宏源，中集集團，中國鐵建，廣發證券，招商證券，中國銀行有投資銀行業務關係。

陳宋恩持有中國農業銀行H股股份。

**免責聲明**

該報告只為客戶使用，并只在適用法律允許的情況下分發。本研究報告并不牽涉具體使用者的投資目標，財務狀況和特殊要求。該等資訊不得被視為購買或出售所述證券的要約或要約邀請。我等并不保證該等資訊的全部或部分可靠，準確，完整。該報告不應代替投資人自己的投資判斷。文中分析建立在大量的假設基礎上，我等并不承諾通知閣下該報告中的任何資訊或觀點的變動，以及由于使用不同的假設和標準，造成的與其它分析機構的意見相反或不一致。分析員（們）負責報告的準備，為市場訊息采集、整合或詮釋，或會與交易、銷售和其它機構人員接觸。農銀國際證券有限公司不負責文中資訊的更新。農銀國際證券有限公司對某一或某些公司內部部門的資訊進行控制，阻止內部流動或者進入其它部門及附屬機構。負責此研究報告的分析員的薪酬完全由研究部或高層管理者（不包括投資銀行）決定。分析員薪酬不取決于投行的收入，但或會與農銀國際證券有限公司的整體收入（包括投行和銷售部）有關。報告中所述證券未必適合在其它司法管轄區銷售或某些投資人。文中所述的投資價格和價值、收益可能會有波動，歷史表現不是未來表現的必然指示。外幣匯率可能對所述證券的價格、價值或收益產生負面影響。如需投資建議、交易執行或其它諮詢，請您聯繫當地銷售代表。農銀國際證券有限公司或任何其附屬機構、總監、員工和代理，都不為閣下因依賴該等資訊所遭受的任何損失而承擔責任。進一步的資訊可應要求而提供。

版權所有2022年農銀國際證券有限公司

該材料的任何部分未經農銀國際證券有限公司的書面許可不得複印、影印、複製或以任何其他形式分發

辦公地址：香港中環，紅棉路8號，東昌大廈13樓，農銀國際證券有限公司

電話：(852) 2868 2183