

各股市走勢圖 1
 股市短評 1
 主要經濟數據公布 1
 主要新聞總結 1
 國際經濟要聞 2
 大中華經濟要聞 2
 企業要聞 2
 中港兩地上市的 H 股股份 3
 免責聲明 4

指數	收市	日比(%)	5日(%)
恒生	21,518.08	0.67	(1.33)
H股	7,385.58	0.97	(1.47)
紅籌	4,115.29	1.49	2.01
HSC大型股	1,954.25	0.81	(1.22)
HSC中型股	4,499.15	2.45	0.61
AH股溢價	138.18	(1.72)	(2.10)
滬深300	4,166.38	(0.53)	1.62
富時中國A50	13,811.12	(1.23)	1.78
上證180	8,894.65	(1.05)	1.35
上證380	5,656.86	0.33	0.53
臺北加權	16,898.87	(0.62)	(0.88)
日經225	26,843.49	1.93	(0.17)
道瓊斯	34,411.69	(0.11)	(0.89)
標普500	4,391.69	(0.02)	(2.15)
納斯達克	13,332.36	(0.14)	(2.76)
德國DAX 30	14,163.85	0.62	0.61
富時100	7,616.38	0.47	0.86
法國CAC 40	6,589.35	0.72	1.98

商品期貨/指數	市價	日比(%)	5日(%)
紐約期油(美元/桶)	107.59	(0.57)	14.11
紐約期金(美元/t oz)	1,982.90	0.61	2.13
標普高盛商品指數	776.28	1.49	7.76
CRB大宗商品期貨價格指數	315.95	1.29	5.95
羅杰斯國際商品指數	4,389.81	1.61	7.82

外匯	匯率	5日(%)	1個月(%)
港元兌人民幣	0.8134	(0.02)	(0.10)
美元兌人民幣	6.3793	0.04	0.13
美元兌港元	7.8421	0.06	0.21
美元兌日元	127.12	1.37	6.02
歐元兌美元	1.0782	(0.42)	(2.12)
英鎊兌美元	1.3010	0.07	(1.21)
澳元兌美元	0.7357	(1.33)	(0.58)

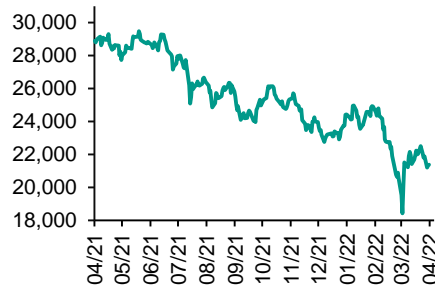
政府債券	收益率(%)	5日(bps)	1個月(bps)
中國(10年期)	2.8110	4.00	0.10
香港(10年期)	2.59500	11.30	65.50
美國(10年期)	2.85270	7.26	70.33

來源: 彭博

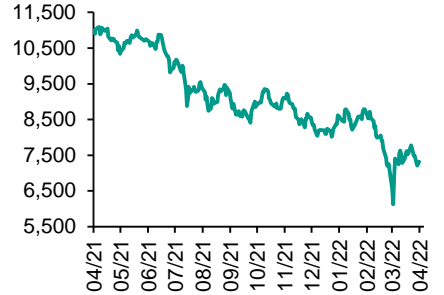
每天導讀

各股市走勢圖

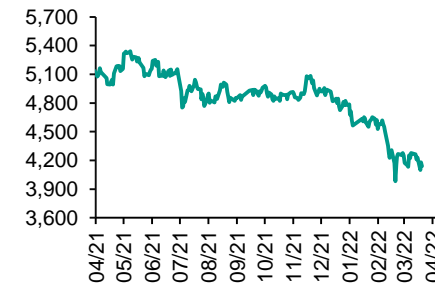
恒指走勢圖



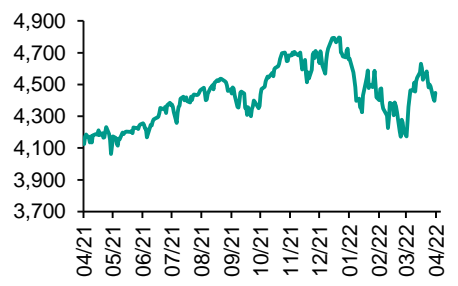
國指走勢圖



滬深300走勢圖



標普500走勢圖



來源: 彭博

股市短評

昨天美股三大指數均下跌，其中納斯達克指數跌幅最大。美股下挫，投資者關注公司業績以及美聯儲加快收緊政策的前景。標普500指數11個行業指數表現不一，其中能源指數領漲，保健指數領跌。昨天歐洲三大股指假期休市。昨天港股假期休市。昨天上證綜指下跌，深成指上升。內地首季經濟增長勝預期，但人行上周五公布降準幅度不及市場預期。滬深300指數各行業指數表現不一，其中信息技術指數領漲，金融地產指數領跌。昨天滬深股通關閉。今天將公布日本2月工業產值環比終值、加拿大3月新宅開工年率及美國3月新宅開工年率。

主要經濟資料公布

國家	經濟指標	時間	市場預期	實際值	前值
中國	GDP經季調季環比	1Q	0.7%	1.3%	1.6%
中國	GDP 同比	1Q	4.3%	4.8%	4.0%
中國	固定資產除農村年迄今同比	3月	8.4%	9.3%	12.2%
中國	工業增加值同比	3月	4.0%	5.0%	4.3%
中國	社會消費品零售總額同比	3月	-3.0%	-3.5%	1.7%
中國	調查失業率	3月	5.5%	5.8%	5.5%

來源: 彭博 (*均為修正值)

主要新聞總結

- 聖路易聯儲行長Bullard: 必要時不排除一次加息75個基點的選項
- 消費支出下滑，中國疫情封控措施加劇全球經濟面臨的風險
- 世界銀行下調2022年全球經濟增長預測，擬推出大規模危機應對計劃
- 中國央行稱去年攔截涉詐資金3291億元
- 中國季度芯片產量三年來首次下滑，上海等地防疫封鎖及供應鏈
- 拜登宣布向烏克蘭提供8億美元武器裝備
- 歐盟警告稱普京要求以盧布支付俄天然氣採購款的法令將違反現行制裁
- 中國將加強打擊治理電信網絡詐騙犯罪，加強行業監管源頭治理

國際經濟要聞

聖路易斯聯儲行長Bullard：必要時不排除一次加息75個基點的選項

聖路易斯聯儲行長James Bullard表示，通過多次50個基點的加息讓利率在今年底之前達到3.5%左右，並且不排除一次加息75個基點的選項。美聯儲主席鮑威爾之前表示，美聯儲5月份的政策會議可能會加息50個基點。美聯儲決策官員們的評論強化了會採取這一行動的預期，以遏制1981年以來最高的通貨膨脹。(彭博)

世界銀行下調2022年全球經濟增長預測，擬推出大規模危機應對計劃

世界銀行因俄烏戰爭下調今年全球經濟增長預測，並計劃動員一個比抗疫時期更大的資金方案，以應對戰爭引發的各種結果和持續性危機。世行行長馬爾帕斯對記者表示，世行將2022年全球經濟增長預估從1月時預測的4.1%下調至3.2%，原因是調降了歐洲和中亞的經濟預測，其中包括俄羅斯和烏克蘭。(彭博)

拜登宣布向烏克蘭提供8億美元武器裝備

美國總統喬·拜登宣布，美國在其新的8億美元軍事援助項目中，將擴大向烏克蘭提供的武器的級別和範圍。拜登在聲明中關於其與烏克蘭總統澤連斯基的通話內容時稱，該計劃包括直升機、火炮系統和炮彈，以及裝甲運兵車；隨著俄羅斯準備加強對頓巴斯地區的進攻，美國將繼續向烏克蘭提供自衛能力。(彭博)

歐盟警告稱普京要求以盧布支付俄天然氣採購款的法令將違反現行制裁

歐盟警告各成員國，俄羅斯總統普京要求“不友好國家”以盧布結算天然氣採購款，將違反歐盟現行對俄制裁措施。知情人士透露，歐盟委員會向成員國提交了對普京法令的分析報告。該委員會的評估結果凸顯了歐洲能源安全風險，因為普京威脅向不遵守法令的買家停止供應天然氣。(彭博)

大中華經濟要聞

消費支出下滑，中國疫情封控措施加劇全球經濟面臨的風險

由於疫情封控措施帶來的壓力，中國3月份消費者支出錄得疫情頭幾個月以來最大降幅，給全球成長帶來新的威脅。雖然官方數據顯示一季度國內生產毛額(GDP)增速加快至4.8%，高於經濟學家的預期，但3月份的經濟活動數據表明，這一結果未能充分反映出自3月中旬以來上海等地疫情封控措施對經濟的影響。(彭博)

中國央行稱去年攔截涉詐資金3291億元

中國央行支付結算司司長溫信祥表示，央行建設了電信網絡詐騙資金查控平臺，2021年商業銀行、支付機構根據公安部門的查詢、止付、凍結指令，查詢、止付、凍結涉詐資金1.5億筆，緊急攔截涉詐資金3291億元人民幣。(彭博)

中國季度芯片產量三年來首次下滑，上海等地防疫封鎖危及供應鏈

中國的季度芯片產量自2019年初以來首次出現萎縮，消費電子產品需求疲軟，上海等地的防疫封鎖導致芯片產量中斷。中國國家統計局公布的數據顯示，今年前三個月集成電路產量下降4.2%。(彭博)

中國將加強打擊治理電信網絡詐騙犯罪，加強行業監管源頭治理

新華社報道稱，中共中央辦公廳、國務院辦公廳印發了《關於加強打擊治理電信網絡詐騙違法犯罪工作的意見》，對加強打擊治理電信網絡詐騙違法犯罪工作作出安排部署。《意見》要求，要加強行業監管源頭治理。(彭博)

企業要聞

蘋果遭遇技術障礙，力爭2024年推出血壓監測功能

知情人士透露，Apple為其智能手錶新增備受期待的血壓監測儀的計畫遇到了一些障礙，預計這項技術最早要到2024年才能投入應用。這些知情人士稱，蘋果的幾個團隊正在研發最新的感測器和軟件，以便推出這款能判斷使用者是否患有高血壓的Apple Watch，但在測試過程中，準確性一直是個難題。(彭博)

貝納通家族和Blackstone提議以207億美元買斷基礎設施集團Atlantia

意大利的貝納通家族和Blackstone Inc.提出以190億歐元（207億美元）買斷Atlantia SpA。貝納通家族目前已經控制了這家基礎設施集團，這筆交易勢將成為今年以來全球最大規模的收購交易，也將是有史以來最大的基礎設施交易之一。(彭博)

中國證監會對聯想控股採取責令改正行政監管措施，因報告披露不及時等

中國證監會北京監管局網站稱，對聯想控股股份有限公司採取責令改正行政監管措施，因公司存在定期報告及臨時報告披露不及時等問題；要求公司立即開展全面整改，並于收到該行政處罰之日起30日內提交書面整改報告。(彭博)

特斯拉上海工廠據悉已經復產，為員工提供床墊、三餐和津貼

據知情人士透露，特斯拉上海工廠已經恢復生產，並對在閉環系統內工作的員工制定了嚴格的防疫措施。一位知情人士稱，公司將為員工提供三餐以及每天約400元人民幣（63美元）的津貼，但實際金額將取決於職位和級別。(彭博)

中港兩地上市的股份

港股代碼	股份名稱	港股 收盤價 (港元)	動態市盈率	市淨率	港股/A股 價比(%)	港股代碼	股份名稱	港股 收盤價 (港元)	動態市盈率	市淨率	港股/A股 價比(%)
939	建設銀行	5.86	3.93	0.48	(22.00)	670	東方航空	2.67	-	0.80	(56.29)
1398	工商銀行	4.75	4.02	0.47	(18.29)	1055	南方航空	4.70	-	0.96	(44.94)
1288	農業銀行	2.99	3.70	0.41	(20.14)	1919	中遠海控	12.96	1.88	1.27	(29.33)
3988	中國銀行	3.12	3.48	0.39	(21.57)	598	中國外運	2.47	4.02	0.45	(51.44)
1658	郵儲銀行	6.51	6.81	0.77	(3.55)	2866	中遠海發	1.62	2.59	0.64	(58.90)
3328	交通銀行	5.66	3.89	0.43	(9.36)	1138	中遠海能	4.37	-	0.59	(50.79)
3968	招商銀行	59.75	10.24	1.67	11.80	2880	大連港	0.73	7.41	0.37	(66.13)
998	中信銀行	4.07	2.91	0.32	(35.08)	6198	青島港	4.08	5.41	0.62	(41.47)
6818	光大銀行	2.94	3.13	0.34	(27.23)	3369	秦港股份	1.20	5.20	0.34	(65.93)
2016	浙商銀行	3.33	4.92	0.46	(19.77)	317	廣船國際	6.03	87.14	0.45	(71.42)
1988	民生銀行	3.01	-	-	(35.18)	2039	中集集團*	12.26	5.61	0.79	(24.76)
6196	鄭州銀行*	1.58	3.81	0.27	(55.46)	1800	中國交建	4.50	3.57	0.26	(61.86)
3866	青島銀行*	3.63	5.60	0.55	(23.65)	390	中國中鐵	5.12	4.11	0.44	(36.82)
1963	重慶銀行	4.77	2.83	0.32	(55.33)	1186	中國鐵建	5.43	2.75	0.29	(44.89)
3618	渝農商行	3.12	3.57	0.27	(36.03)	1766	中國中車	2.93	6.57	0.46	(54.43)
2628	中國人壽	12.16	5.48	0.58	(62.29)	3898	時代電氣	26.20	13.35	0.93	(54.68)
2318	中國平安	57.30	8.05	1.05	(1.02)	3969	中國通號	2.58	6.92	0.54	(52.93)
2601	中國太保	19.18	5.58	0.66	(30.23)	525	廣深鐵路	1.35	-	0.29	(49.02)
1336	新華保險	22.80	3.86	0.53	(47.22)	177	寧滬高速	8.24	8.07	1.11	(20.73)
1339	人保集團	2.59	4.27	0.42	(53.17)	548	深圳高速	8.36	6.23	0.72	(30.46)
6030	中信證券	18.46	8.63	1.00	(26.13)	995	皖通高速	7.59	6.75	0.85	(20.18)
3908	中金公司	18.06	6.61	0.93	(63.33)	107	成渝高速	1.99	2.69	0.28	(63.11)
6837	海通證券	5.99	4.93	0.39	(51.22)	2238	廣汽集團	6.81	7.74	0.63	(54.64)
2611	國泰君安	10.60	5.08	0.56	(44.62)	1211	比亞迪*	239.80	184.07	5.96	(18.57)
6806	中萬宏源*	1.80	3.86	0.38	(66.25)	2333	長城汽車	11.54	12.79	1.38	(64.44)
1776	廣發證券*	11.16	6.38	0.65	(47.14)	1839	中集車輛*	5.58	9.12	0.78	(58.36)
6886	華泰證券	11.58	6.39	0.61	(35.20)	2338	濰柴動力	11.82	8.57	1.18	(22.10)
6099	招商證券	9.47	6.19	0.69	(47.23)	3606	福耀玻璃	29.30	19.38	2.36	(33.29)
3958	東方證券	4.86	5.25	0.47	(59.69)	1108	洛陽玻璃	10.74	17.93	1.46	(56.36)
6178	光大證券	5.38	6.17	0.38	(64.83)	6865	福萊特	29.55	24.04	4.36	(46.19)
6881	銀河證券	4.75	3.73	0.47	(62.08)	38	一拖股份	4.10	8.22	0.69	(70.38)
6066	中信建投	7.80	5.12	0.76	(73.12)	1157	中聯重科*	5.29	5.70	0.66	(34.53)
1375	中州證券	1.38	9.79	0.38	(75.10)	564	鄭煤機	8.72	6.30	0.85	(42.95)
1456	國聯證券	3.99	9.11	-	(68.79)	1057	浙江世寶*	1.57	22.60	0.73	(75.01)
857	中石油	4.08	6.58	0.48	(38.66)	1072	東方電氣	8.20	9.02	0.63	(47.70)
386	中石化	4.00	5.46	0.51	(24.30)	2727	上海電氣	1.98	-	0.39	(59.40)
338	上石化	1.56	6.74	0.45	(62.42)	2208	金風科技*	12.26	-	-	(16.49)
1033	石化油服	0.63	56.48	1.42	(74.04)	42	東北電氣	0.33	13.07	-	-
2883	中海油田	8.48	104.87	0.86	(48.47)	187	京城機電	4.07	-	2.37	(80.53)
568	山東墨龍*	3.58	-	1.38	(27.15)	2607	上海醫藥	13.24	5.98	0.62	(45.63)
1088	中國神華	26.30	8.22	1.12	(28.75)	2196	復星醫藥	34.50	15.15	1.83	(39.25)
1898	中煤能源	7.36	5.99	0.70	(38.96)	1513	麗珠醫藥*	26.60	11.34	1.54	(36.96)
1171	兗州煤業	26.00	6.33	1.71	(38.63)	874	白雲山	20.05	7.11	0.91	(44.08)
3996	中國能源建設	1.13	4.63	0.45	(61.77)	719	新華製藥*	4.31	6.30	0.63	(59.82)
1816	中廣核*	2.07	8.72	0.84	(38.44)	1349	復旦張江	3.44	13.80	1.44	(73.37)
902	華能國際	3.51	-	0.79	(57.66)	1858	春立醫療	9.92	8.66	1.25	(57.34)
991	大唐發電	1.24	-	-	(56.60)	6160	百濟神州	113.50	-	3.09	(8.19)
1071	華電國際	2.50	-	0.51	(42.66)	1877	君實生物*	50.45	-	4.70	(53.23)
916	龍源電力	17.06	18.43	2.02	(41.03)	9995	榮昌生物	37.45	52.97	4.32	(17.15)
956	新天綠能	4.73	6.98	0.91	(68.78)	6185	康希諾	103.90	10.90	2.61	(55.48)
1618	中國中冶	2.13	4.76	0.60	(52.88)	9989	海普瑞*	5.80	28.70	0.61	(63.58)
2068	中鋁國際	2.38	-	1.11	(58.26)	2359	藥明康德	118.00	55.19	7.36	(10.55)
347	鞍鋼股份*	3.95	4.35	0.51	(14.71)	3759	康龍化成*	99.15	38.37	6.29	(34.82)
323	馬鋼股份	3.38	3.94	0.65	(38.74)	3347	泰格醫藥	90.50	-	-	(28.77)
1053	重慶鋼鐵	1.29	4.13	0.42	(47.37)	6821	凱萊英*	221.40	-	-	(42.07)
2600	中國鋁業	4.79	13.73	1.21	(30.18)	6127	昭衍新藥	62.30	33.50	2.70	(49.41)
358	江西銅業	14.12	7.04	0.57	(41.87)	168	青島啤酒	63.70	22.27	3.04	(38.75)
2899	紫金礦業	13.88	15.29	3.78	(6.25)	6116	拉夏貝爾	0.33	-	-	-
1787	山東黃金	17.70	-	2.80	(34.77)	1533	莊園牧場*	9.80	49.81	1.14	(40.62)
3993	洛陽鉬業	4.56	15.63	2.01	(30.93)	553	南京熊貓	3.53	62.48	0.74	(66.08)
1772	贛鋒鋰業	103.20	22.68	5.50	(27.32)	981	中芯國際	16.60	3.91	0.97	(69.15)
914	海螺水泥	42.30	5.47	0.99	(13.30)	1385	復旦微電	25.15	50.48	6.67	(62.20)
2009	金隅股份	1.33	3.94	0.24	(62.76)	941	中國移動	55.35	7.93	0.79	(31.53)
2202	萬科*	21.00	8.80	0.84	(16.95)	728	中國電信	3.12	8.09	0.54	(36.19)
588	北京北辰	1.14	11.13	0.21	(63.70)	763	中興通訊*	15.42	8.55	1.15	(45.97)
1528	美凱龍	3.42	5.25	0.20	(64.31)	6869	長飛光纖	10.18	8.83	0.64	(66.54)
1065	創業環保	3.51	5.91	0.57	(60.25)	921	海信家電*	8.32	8.96	0.87	(44.95)
895	東江環保*	3.21	13.96	0.50	(62.23)	6690	海爾智家	27.35	15.19	1.83	(8.16)
1635	大眾公用	1.61	12.76	0.45	(62.55)	1812	晨鳴紙業*	3.11	4.43	0.41	(56.46)
753	中國國航	5.82	-	1.12	(54.56)	811	新華文軒	5.88	4.50	0.52	(50.48)

注*: 其A股在深圳證券交易所上市。沒有"*"符號港股, 其A股在上海證券交易所上市

來源: 彭博、農銀國際證券

農銀國際業務發展部連絡人

戴昕

angeladai@abci.com.hk

電話：(852) 2147 8810

農銀國際機構銷售部連絡人

林青

sallylin@abci.com.hk

電話：(852) 2147 8835

伍華安

johnng@abci.com.hk

電話：(852) 2147 8806

農銀國際研究部連絡人

陳宋恩

philipchan@abci.com.hk

電話：(852) 2147 8805

周秀成

stevechow@abci.com.hk

電話：(852) 2147 8809

要下載最新的研究報告，請前往 <http://sec.abci.com.hk/eng/research/research.asp>

要下載過去的研究報告，請前往 http://www.abci.com.hk/en-us/research_report.php

陳宋恩及周秀成作為本研究報告全部或部分撰寫人，謹此證明有關就研究報告中提及的所有公司及/或該公司所發行的證券所做出的觀點，均屬分析員之個人意見。分析員亦在此證明，就研究報告內所做出的推薦或個人觀點，分析員并無直接或間接地收取任何補償。此外，分析員及分析員之關聯人士並沒有持有（除以下披露權益）研究報告內所推介股份的任何權益，并且沒有擔任研究報告內曾提及的上市法團的高級工作人員。

權益披露

農銀國際證券有限公司及/或與其聯屬公司，曾在過去12個月內，與建設銀行，交通銀行，光大銀行，中金公司，中國平安，

中信建投，中海油田，浙商銀行，農業銀行，華泰證券，國泰君安，工商銀行，中信銀行，申萬宏源，中集集團，中國鐵建，廣發證券，招商證券，中國銀行有投資銀行業務關係。

陳宋恩持有中國農業銀行H股股份。

免責聲明

該報告只為客戶使用，并只在適用法律允許的情況下分發。本研究報告并不牽涉具體使用者的投資目標，財務狀況和特殊要求。該等資訊不得被視為購買或出售所述證券的要約或要約邀請。我等并不保證該等資訊的全部或部分可靠，準確，完整。該報告不應代替投資人自己的投資判斷。文中分析建立在大量的假設基礎上，我等并不承諾通知閣下該報告中的任何資訊或觀點的變動，以及由于使用不同的假設和標準，造成的與其它分析機構的意見相反或不一致。分析員（們）負責報告的準備，為市場訊息采集、整合或詮釋，或會與交易、銷售和其它機構人員接觸。農銀國際證券有限公司不負責文中資訊的更新。農銀國際證券有限公司對某一或某些公司內部部門的資訊進行控制，阻止內部流動或者進入其它部門及附屬機構。負責此研究報告的分析員的薪酬完全由研究部或高層管理者（不包括投資銀行）決定。分析員薪酬不取決于投行的收入，但或會與農銀國際證券有限公司的整體收入（包括投行和銷售部）有關。報告中所述證券未必適合在其它司法管轄區銷售或某些投資人。文中所述的投資價格和價值、收益可能會有波動，歷史表現不是未來表現的必然指示。外幣匯率可能對所述證券的價格、價值或收益產生負面影響。如需投資建議、交易執行或其它諮詢，請您聯繫當地銷售代表。農銀國際證券有限公司或任何其附屬機構、總監、員工和代理，都不為閣下因依賴該等資訊所遭受的任何損失而承擔責任。進一步的資訊可應要求而提供。

版權所有2022年農銀國際證券有限公司

該材料的任何部分未經農銀國際證券有限公司的書面許可不得複印、影印、複製或以任何其他形式分發

辦公地址：香港中環，紅棉路8號，東昌大廈13樓，農銀國際證券有限公司

電話：(852) 2868 2183