

各股市走勢圖 ..... 1  
 股市短評 ..... 1  
 主要經濟數據公布 ..... 1  
 主要新聞總結 ..... 1  
 國際經濟要聞 ..... 2  
 大中華經濟要聞 ..... 2  
 企業要聞 ..... 2  
 中港兩地上市的 H 股股份 ..... 3  
 免責聲明 ..... 4

指數	收市	日比(%)	5日(%)
恒生	24,402.17	2.79	6.53
H股	8,612.85	2.91	7.45
紅籌	4,111.68	0.86	3.90
HSC大型股	2,257.51	2.97	6.81
HSC中型股	5,093.15	1.65	3.55
AH股溢價	142.55	(0.70)	(3.42)
滬深300	4,845.58	1.00	(0.46)
富時中國A50	15,511.14	1.07	(0.66)
上證180	9,997.08	0.78	(0.12)
上證380	6,590.35	1.11	0.10
臺北加權	18,375.40	0.48	(0.67)
日經225	28,478.56	(0.03)	(1.09)
道瓊斯	36,290.32	0.11	(0.32)
標普500	4,726.35	0.28	0.55
納斯達克	15,188.39	0.23	0.58
德國DAX 30	16,010.32	0.43	(1.61)
富時100	7,551.72	0.81	0.46
法國CAC 40	7,237.19	0.75	(1.89)

商品期貨/指數	市價	日比(%)	5日(%)
紐約期油(美元/桶)	82.78	0.17	4.18
紐約期金(美元/t oz)	1,825.00	(0.13)	2.00
標普高盛商品指數	595.55	1.28	3.55
CRB大宗商品期貨價格指數	245.19	1.49	3.58
羅杰斯國際商品指數	3,359.53	1.39	3.01

外匯	匯率	5日(%)	1個月(%)
港元兌人民幣	0.8172	(0.27)	0.06
美元兌人民幣	6.3634	(0.49)	(0.19)
美元兌港元	7.7920	(0.11)	(0.12)
美元兌日元	114.68	(1.00)	0.99
歐元兌美元	1.1440	1.27	1.38
英鎊兌美元	1.3707	1.29	3.71
澳元兌美元	0.7283	1.69	2.13

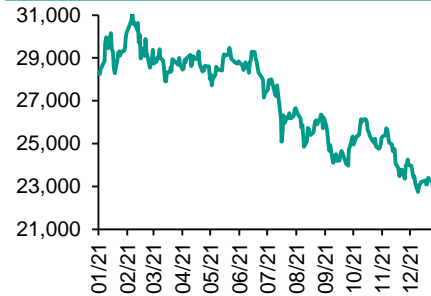
政府債券	收益率(%)	5日(bps)	1個月(bps)
中國(10年期)	2.7940	(1.20)	(8.20)
香港(10年期)	1.83700	16.30	28.80
美國(10年期)	1.74280	3.76	25.91

來源: 彭博

## 每天導讀

### 各股市走勢圖

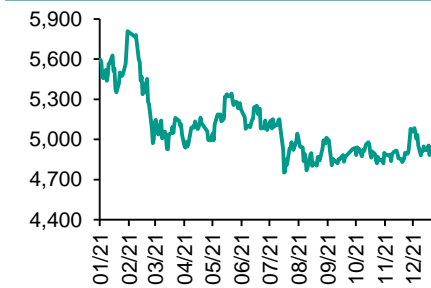
#### 恒指走勢圖



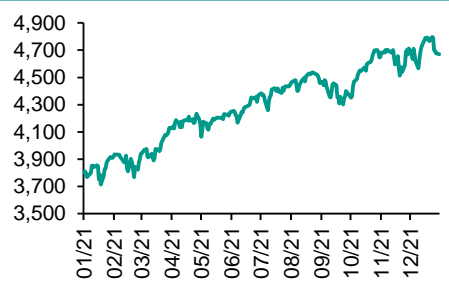
#### 國指走勢圖



#### 滬深300走勢圖



#### 標普500走勢圖



來源: 彭博

### 股市短評

昨天美股三大指數均上升，其中標普500指數升幅最大。美國上月通脹率升至7%，符合市場預期。標普500指數11個行業指數僅保健指數下跌，其中原材料指數領漲。昨天歐洲三大股指均上升，其中倫敦富時指數升幅最大。昨天恒指及國指均上升，其中國指升幅較大。美聯儲主席鮑威爾承諾將採取必要措施遏制通脹急升并延長經濟擴張，加上中國12月通脹壓力放緩，利好市場氣氛。港股各行業指數僅地產建築業指數下跌，其中信息科技業指數領漲。昨天上證綜指及深成指均上升，其中深成指升幅較大。中國12月CPI與PPI同比增幅均回落并低于預期，利好市場氣氛。滬深300指數各行業指數表現不一，其中工業指數領漲，公用事業指數領跌。昨天滬股通北向淨買入47.83億人民幣，南向淨買入26.94億港幣；深股通北向淨賣出22.35億人民幣，南向淨買入25.96億港幣。今天將公布美國12月生產者價格環比及美國上周首次申領失業救濟人數。

### 主要經濟資料公布

國家	經濟指標	時間	市場預期	實際值	前值
中國	PPI同比	12月	11.3%	10.3%	12.9%
中國	CPI 同比	12月	1.7%	1.5%	2.3%
歐元區	工業產值經季調月環比	11月	0.3%	2.3%	1.1%
歐元區	工業產值工作日調整同比	11月	0.8%	-1.5%	3.3%
美國	CPI 同比	12月	7.0%	7.0%	6.8%
美國	CPI (除食品和能源) 同比	12月	5.4%	5.5%	4.9%

來源: 彭博 (\*均為修正值)

### 主要新聞總結

- 美國2021年消費者價格指數上漲7%
- 中國12月信貸增長企穩
- 美聯儲理事Brainard稱遏制過高的通脹是緊迫任務
- 中國12月份消費價格指數同比上漲1.5%
- 美聯儲褐皮書: 部分地區對經濟的樂觀情緒有所降溫
- 中國12月工業生產者出廠價格同比上漲10.3%
- IMF總裁警告今年全球面臨更大的不確定性和潛在動蕩
- 中國12月外幣存款跌破1萬億美元

## 國際經濟要聞

### 美國2021年消費者價格指數上漲7%

美國消費者價格去年創下近40年來最大升幅，炙熱的通脹為美聯儲最早3月開始加息創造了條件。根據勞工部發布的數據，2021年消費者價格指數上漲7%，為1982年以來在最大12個月漲幅。12月份CPI環比上漲0.5%，超出預期。(彭博)

### 美聯儲理事Brainard稱遏制過高的通脹是緊迫任務

美聯儲理事Lael Brainard表示，解決通脹問題並使其回落到2%，並同時維持具有包容性的復蘇，這是美聯儲最緊迫的任務。“通貨膨脹太高，全國各地的人民都在擔憂他們的薪資，”Brainard表示。“我們貨幣政策的重點是讓通脹率回落到2%，同時維持具有包容性的復蘇。這是我們最重要的任務。(彭博)

### 美聯儲褐皮書：部分地區對經濟的樂觀情緒有所降溫

美聯儲表示，美國經濟去年最後幾周增長溫和，但部分地區的企業對未來幾個月增長的預期有所降溫。美聯儲在褐皮書調查報告中表示，“樂觀情緒仍然很高，但比之前略有降低，因為對未來六個月經濟持續增長抱持樂觀預期的公司所占比例減少”。(彭博)

### IMF總裁警告今年全球面臨更大的不確定性和潛在動蕩

國際貨幣基金組織（IMF）負責人表示，隨著經濟復蘇勢頭放緩，以及從通脹到供應鏈瓶頸乃至社會不穩定的風險隱現，今年全球面臨更大的不確定性和潛在動蕩。IMF總裁格奧爾基耶娃表示，在央行收緊貨幣政策以及許多發展中國家債務增加的背景下，IMF正在為今年潛在的貸款需求增長做準備。(彭博)

## 大中華經濟要聞

### 中國12月信貸增長企穩

中國12月信貸增長企穩，政府債券發行的非季節性飆升和短期企業貸款的大幅增長，彌補了家庭貸款的頹勢。12月社會融資規模增量為2.37萬億元人民幣（3,720億美元），低於11月但高於2020年12月的水平。當月人民幣貸款增加1.13萬億元，增幅也小於11月。(彭博)

### 中國12月份消費價格指數同比上漲1.5%

國家統計局公布，內地去年12月居民消費價格（CPI）按年升1.5%，增速較11月放緩0.8個百分點。扣除食品和能源價格的核心CPI，按年上升1.2%，升幅按月持平。(彭博)

### 中國12月工業生產者出廠價格同比上漲10.3%

國家統計局公布，內地去年12月全國工業生產者出廠價格（PPI）按年升10.3%，增幅較11月跌2.6個百分點，連跌兩個月。上月PPI按月下跌1.2%。去年全年PPI按年升8.1%。(彭博)

### 中國12月外幣存款跌破1萬億美元

中國央行的數據顯示，2021年12月外幣存款減少211億美元，降幅為去年7月來最大，月末餘額9969億美元，為8月份來的最低。全年外幣存款增加1077億美元。(彭博)

## 企業要聞

### 大眾汽車銷量降至十年來最低

全球半導體短缺嚴重影響大眾汽車的生產，該公司去年的汽車銷量跌至10年來的最低水平。大眾汽車公告稱，儘管訂單強勁，但零部件短缺打擊了產量，去年全集團交付量下降4.5%，至888萬輛，為2011年以來最低。(彭博)

### 禹洲集團懇請債權人交換年期較長的新票據以避免違約

禹洲集團稱，進行交換要約以及同意徵求以推遲債務的到期日、減輕現金流壓力並管理違約風險，懇請所有舊票據的合資格持有人以舊票據交換年期較長的新票據，讓其取得急需的財務穩定性以繼續持續經營。(彭博)

### 融創房地產集團被法院凍結在數家公司持有的股權

天眼查網站數據顯示，深圳法院凍結融創房地產集團在廣州萬達文化旅游城投、上海融創房地產開發和武漢一家子公司的部分股權。(彭博)

### 渣打將收購加皇信托香港有限公司的全部股權

渣打同意收購加皇信托香港有限公司（RBC Investor Services Trust Hong Kong Ltd.）的100%股權。該行預計此舉將加強其證券服務能力，並擴展至強積金和職業退休計劃的托管業務。(彭博)

**中港兩地上市的股份**

港股代碼	股份名稱	港股 收盤價 (港元)	動態市盈率	市淨率	港股/A股 價比(%)	港股代碼	股份名稱	港股 收盤價 (港元)	動態市盈率	市淨率	港股/A股 價比(%)
939	建設銀行	5.80	4.05	0.49	(22.16)	753	中國國航	5.74	-	0.95	(51.66)
1398	工商銀行	4.61	4.14	0.48	(20.30)	670	東方航空	3.15	-	0.94	(51.41)
1288	農業銀行	2.86	3.61	0.41	(21.68)	1055	南方航空	4.97	-	0.93	(43.12)
3988	中國銀行	2.99	3.42	0.39	(21.80)	1919	中遠海控	15.16	2.68	1.77	(32.66)
1658	郵儲銀行	6.24	6.78	0.76	(9.07)	598	中國外運	2.64	4.27	0.49	(53.67)
3328	交通銀行	5.03	3.23	0.40	(13.77)	2866	中遠海發	1.47	3.75	0.89	(63.98)
3968	招商銀行	64.15	11.59	1.87	5.20	1138	中遠海能	3.14	-	0.36	(57.15)
998	中信銀行	3.63	2.69	0.29	(37.38)	2880	大連港	0.73	13.66	0.37	(66.15)
6818	光大銀行	2.96	3.26	0.33	(29.17)	6198	青島港	4.29	5.70	0.66	(39.12)
2016	浙商銀行	3.28	4.83	0.47	(24.82)	3369	秦港股份	1.30	5.86	0.37	(62.78)
1988	民生銀行	3.11	3.43	0.19	(36.08)	317	廣船國際	7.66	25.24	0.57	(71.75)
6196	鄭州銀行*	1.74	4.29	0.29	(55.49)	2039	中集集團*	14.66	5.19	0.91	(30.29)
3866	青島銀行*	4.20	6.91	0.65	(27.08)	1800	中國交建	4.50	2.85	0.27	(58.88)
1963	重慶銀行	4.65	2.99	0.31	(58.48)	390	中國中鐵	4.40	3.31	0.40	(41.81)
3618	渝農商行	2.89	3.39	0.26	(40.60)	1186	中國鐵建	5.51	2.51	0.31	(44.76)
2628	中國人壽	13.34	5.96	0.65	(63.83)	1766	中國中車	3.53	7.45	0.57	(53.24)
2318	中國平安	61.10	6.96	1.15	(5.03)	3898	時代電氣	41.25	18.19	1.47	(48.69)
2601	中國太保	22.70	6.44	0.82	(33.54)	3969	中國通號	2.91	6.94	0.63	(53.26)
1336	新華保險	22.55	3.45	0.54	(53.72)	525	廣深鐵路	1.35	129.28	0.28	(52.31)
1339	人保集團	2.47	4.01	0.42	(57.83)	177	寧滬高速	8.40	7.93	1.15	(22.28)
6030	中信證券	20.40	10.82	1.11	(36.39)	548	深圳高速	7.66	4.14	0.68	(37.93)
3908	中金公司	21.40	8.93	1.20	(63.73)	995	皖通高速	6.52	5.78	0.74	(26.92)
6837	海通證券	7.05	5.43	0.48	(53.27)	107	成渝高速	2.01	3.73	0.31	(67.90)
2611	國泰君安	11.74	6.39	0.66	(46.39)	2238	廣汽集團	8.20	10.99	0.78	(55.92)
6806	申萬宏源*	1.97	4.62	0.43	(68.66)	1211	比亞迪*	259.60	187.24	7.35	(17.25)
1776	廣發證券*	14.22	8.71	0.88	(47.61)	2333	長城汽車	25.70	24.86	3.28	(55.43)
6886	華泰證券	13.00	7.85	0.72	(38.36)	1839	中集車輛*	6.31	7.67	0.27	(58.87)
6099	招商證券	11.70	7.94	0.90	(44.78)	2338	濰柴動力	15.50	10.28	1.57	(27.72)
3958	東方證券	6.54	9.86	0.61	(60.85)	3606	福耀玻璃	43.15	26.04	3.68	(25.32)
6178	光大證券	6.11	10.10	0.44	(66.22)	1108	洛陽玻璃	15.82	12.56	2.14	(60.32)
6881	銀河證券	4.53	4.15	0.46	(65.93)	6865	福萊特	36.30	24.30	5.58	(41.88)
6066	中信建投	8.76	6.27	0.90	(75.03)	38	一拖股份	4.19	8.34	0.68	(76.72)
1375	中州證券	1.47	10.46	0.40	(76.39)	1157	中聯重科*	5.44	4.32	0.70	(41.13)
1456	國聯證券	4.48	13.25	0.82	(75.74)	564	鄭煤機	8.49	9.19	0.87	(43.63)
857	中石油	3.82	6.79	0.46	(41.52)	1057	浙江世寶*	2.16	31.25	1.00	(71.75)
386	中石化	3.93	5.53	0.50	(25.76)	1072	東方電氣	12.42	13.17	0.98	(49.68)
338	上石化	1.88	4.62	0.56	(64.73)	2727	上海電氣	2.29	-	0.46	(60.33)
1033	石化油服	0.69	-	1.44	(74.29)	2208	金風科技*	14.18	14.29	1.44	(24.37)
2883	中海油田	7.13	13.87	0.71	(60.66)	42	東北電氣	0.67	-	-	(73.33)
568	山東墨龍*	4.89	18.45	1.90	(26.10)	187	京城機電	4.28	9.20	2.45	(83.60)
1088	中國神華	19.30	7.02	0.85	(31.02)	2607	上海醫藥	15.34	6.31	0.75	(39.32)
1898	中煤能源	4.92	3.93	0.47	(38.52)	2196	複星醫藥	34.20	16.13	1.89	(43.02)
1171	兗州煤業	16.42	5.03	1.18	(41.74)	1513	麗珠醫藥*	30.90	13.48	1.89	(39.85)
3996	中國能源建設	1.27	5.23	0.51	(62.45)	874	白雲山	22.60	8.40	1.05	(45.77)
1816	中廣核*	2.23	9.11	0.92	(39.54)	719	新華製藥*	4.85	6.80	0.73	(63.35)
902	華能國際	4.24	-	0.79	(55.59)	1349	復旦張江	4.01	17.22	1.68	(77.51)
991	大唐發電	1.59	-	0.62	(54.79)	1858	春立醫療	14.26	12.49	3.26	(56.48)
1071	華電國際	3.09	6.06	0.52	(44.70)	6160	百濟神州	146.10	-	6.78	(11.62)
956	新天綠能	5.68	8.56	1.42	(70.66)	1877	君實生物*	47.55	-	4.38	(40.03)
1618	中國中冶	2.25	4.36	0.47	(55.00)	6185	康希諾	171.90	54.82	4.95	(53.51)
2068	中鋁國際	2.64	-	1.02	(62.98)	9989	海普瑞*	8.19	8.83	0.85	(60.73)
347	鞍鋼股份*	3.83	3.61	0.49	(21.67)	2359	藥明康德	132.10	76.00	8.52	(7.79)
323	馬鋼股份	3.17	2.85	0.59	(36.75)	3759	康龍化成*	120.00	66.05	8.77	(27.47)
1053	重慶鋼鐵	1.40	3.25	0.44	(47.11)	3347	泰格醫藥	96.80	-	-	(33.89)
2600	中國鋁業	4.80	12.29	1.21	(37.33)	6127	昭衍新藥	62.75	51.57	13.34	(50.82)
358	江西銅業	13.48	7.19	0.59	(52.46)	168	青島啤酒	66.60	26.02	3.17	(40.11)
2899	紫金礦業	9.72	15.47	3.39	(20.76)	6116	拉夏貝爾	0.50	-	-	(80.75)
1787	山東黃金	13.24	-	1.90	(44.51)	1533	莊園牧場*	9.63	49.19	1.13	(35.69)
3993	洛陽鉬業	4.17	17.14	1.86	(40.92)	553	南京熊貓	4.66	60.82	1.00	(63.22)
1772	贛鋒鋳業	119.60	42.48	7.26	(25.76)	981	中芯國際	18.70	15.68	1.13	(71.15)
914	海螺水泥	41.85	5.51	1.05	(17.83)	1385	復旦微電	23.00	-	6.13	(57.72)
2009	金隅股份	1.27	3.90	0.23	(64.14)	941	中國移動	50.80	7.63	0.74	(28.66)
2202	萬科*	20.95	5.17	0.87	(22.47)	728	中國電信	2.82	7.54	0.50	(46.61)
588	北京北辰	1.25	12.26	0.24	(63.96)	763	中興通訊*	22.80	13.28	1.83	(45.41)
1528	美凱龍	4.03	5.57	0.25	(63.98)	6869	長飛光纖	12.54	11.04	0.81	(68.06)
1065	創業環保	3.87	7.35	0.67	(54.63)	921	海信家電*	10.48	7.75	1.14	(48.36)
895	東江環保*	3.71	11.11	0.58	(59.36)	6690	海爾智家	33.75	18.85	3.33	(8.81)
1635	大眾公用	1.74	8.74	0.49	(63.12)	1812	晨鳴紙業*	3.92	3.96	0.46	(56.77)
						811	新華文軒	6.15	5.09	0.59	(48.74)

注\*: 其A股在深圳證券交易所上市。沒有"\*"符號港股, 其A股在上海證券交易所上市

來源: 彭博、農銀國際證券



**農銀國際業務發展部連絡人**

戴昕

[angeladai@abci.com.hk](mailto:angeladai@abci.com.hk)

電話：(852) 2147 8810

**農銀國際機構銷售部連絡人**

林青

[sallylin@abci.com.hk](mailto:sallylin@abci.com.hk)

電話：(852) 2147 8835

伍華安

[johnng@abci.com.hk](mailto:johnng@abci.com.hk)

電話：(852) 2147 8806

**農銀國際研究部連絡人**

陳宋恩

[philipchan@abci.com.hk](mailto:philipchan@abci.com.hk)

電話：(852) 2147 8805

周秀成

[stevechow@abci.com.hk](mailto:stevechow@abci.com.hk)

電話：(852) 2147 8809

要下載最新的研究報告，請前往 <http://sec.abci.com.hk/eng/research/research.asp>

要下載過去的研究報告，請前往 [http://www.abci.com.hk/en-us/research\\_report.php](http://www.abci.com.hk/en-us/research_report.php)

陳宋恩及周秀成作為本研究報告全部或部分撰寫人，謹此證明有關就研究報告中提及的所有公司及/或該公司所發行的證券所做出的觀點，均屬分析員之個人意見。分析員亦在此證明，就研究報告內所做出的推薦或個人觀點，分析員并無直接或間接地收取任何補償。此外，分析員及分析員之關聯人士並沒有持有（除以下披露權益）研究報告內所推介股份的任何權益，并且沒有擔任研究報告內曾提及的上市法團的高級工作人員。

**權益披露**

農銀國際證券有限公司及/或與其聯屬公司，曾在過去12個月內，與建設銀行，交通銀行，光大銀行，中金公司，中國平安，中信建投，中海油田，浙商銀行，農業銀行，華泰證券，國泰君安，工商銀行，中信銀行，申萬宏源，中集集團，中國鐵建，廣發證券，招商證券有投資銀行業務關係。

陳宋恩持有中國農業銀行H股股份。

**免責聲明**

該報告只為客戶使用，并只在適用法律允許的情況下分發。本研究報告并不牽涉具體使用者的投資目標，財務狀況和特殊要求。該等資訊不得被視為購買或出售所述證券的要約或要約邀請。我等并不保證該等資訊的全部或部分可靠，準確，完整。該報告不應代替投資人自己的投資判斷。文中分析建立于大量的假設基礎上，我等并不承諾通知閣下該報告中的任何資訊或觀點的變動，以及由于使用不同的假設和標準，造成的與其它分析機構的意見相反或不一致。分析員（們）負責報告的準備，為市場訊息采集、整合或詮釋，或會與交易、銷售和其它機構人員接觸。農銀國際證券有限公司不負責文中資訊的更新。農銀國際證券有限公司對某一或某些公司內部部門的資訊進行控制，阻止內部流動或者進入其它部門及附屬機構。負責此研究報告的分析員的薪酬完全由研究部或高層管理者（不包括投資銀行）決定。分析員薪酬不取決于投行的收入，但或會與農銀國際證券有限公司的整體收入（包括投行和銷售部）有關。報告中所述證券未必適合在其它司法管轄區銷售或某些投資人。文中所述的投資價格和價值、收益可能會有波動，歷史表現不是未來表現的必然指示。外幣匯率可能對所述證券的價格、價值或收益產生負面影響。如需投資建議、交易執行或其它諮詢，請您聯繫當地銷售代表。農銀國際證券有限公司或任何其附屬機構、總監、員工和代理，都不為閣下因依賴該等資訊所遭受的任何損失而承擔責任。進一步的資訊可應要求而提供。

版權所有2022年農銀國際證券有限公司

該材料的任何部分未經農銀國際證券有限公司的書面許可不得複印、影印、複製或以任何其他形式分發

辦公地址：香港中環，紅棉路8號，東昌大廈13樓，農銀國際證券有限公司

電話：(852) 2868 2183