

各股市走勢圖.....	1
股市短評.....	1
主要經濟數據公佈.....	1
主要新聞總結.....	1
國際經濟要聞.....	2
大中華經濟要聞.....	2
企業要聞.....	2
中港兩地上市的H股股份.....	3
免責聲明.....	4

指數	收市	日比(%)	5日(%)
恒生	29,303.26	0.80	1.91
H股	11,049.88	0.32	1.01
紅籌	4,111.28	1.00	-0.64
HSC大型股	2,771.78	0.68	2.05
HSC中型股	6,211.36	-0.02	1.20
AH股溢價	134.97	0.72	0.69
滬深300	5,164.17	0.88	1.47
富時中國A50	17,496.24	1.22	1.84
上證180	10,477.28	0.94	0.76
上證380	5,961.20	0.23	0.65
臺北加權	17,566.66	-0.00	2.75
日經225	29,053.97	0.21	-0.46
道瓊斯	34,060.36	0.71	0.72
標普500	4,211.47	0.68	1.85
納斯達克	14,082.55	0.22	1.91
德國DAX 30	15,154.20	-0.90	-1.09
富時100	6,961.48	-0.03	0.33
法國CAC 40	6,302.57	-0.07	0.56

商品期貨/指數	市價	日比(%)	5日(%)
紐約期油(美元/桶)	64.71	(0.46)	4.14
紐約期金(美元/t oz)	1,770.20	0.11	(0.38)
標普高盛商品指數	508.65	0.74	3.75
CRB大宗商品期貨價格指數	200.67	0.16	3.08
羅杰斯國際商品指數	2,747.26	0.23	2.98

外匯	匯率	5日(%)	1個月(%)
港元兌人民幣	0.8326	(0.46)	(1.42)
美元兌人民幣	6.4640	(0.40)	(1.56)
美元兌港元	7.7636	0.06	(0.14)
美元兌日元	108.96	0.99	(1.62)
歐元兌美元	1.2126	0.24	3.38
英鎊兌美元	1.3953	0.55	1.23
澳元兌美元	0.7780	0.53	2.40

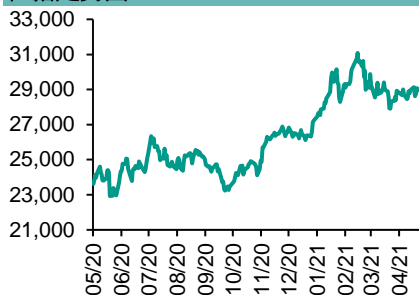
政府債券	收益率(%)	5日(bps)	1個月(bps)
中國(10年期)	3.1840	0.90	(2.70)
香港(10年期)	1.22400	4.10	(12.70)
美國(10年期)	1.65040	9.27	(5.25)

來源：彭博

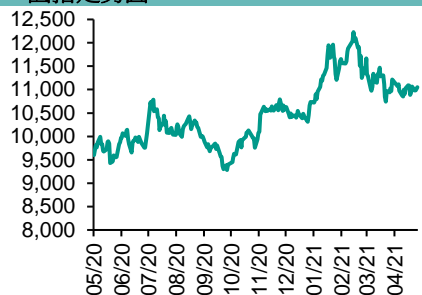
## 每天導讀

### 各股市走勢圖

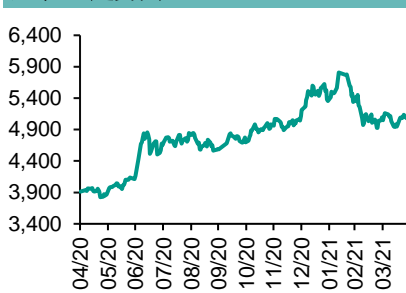
#### 恒指走勢圖



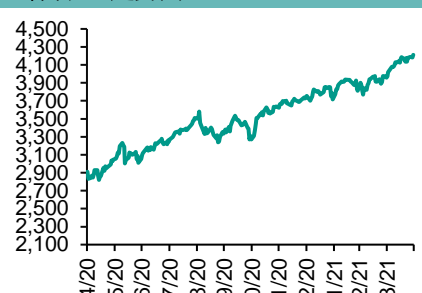
#### 國指走勢圖



#### 滬深300走勢圖



#### 標普500走勢圖



來源：彭博

### 股市短評

昨天美股三大指數均上漲，美國首季經濟加速增長和部分企業業績優於預期推動股市上升；標普500指數11個行業指數表現不一，其中僅保健和信息技術指數下跌，而電信服務指數領漲。昨天歐洲三大股指均下跌，其中德國DAX指數跌幅最大。昨天受到美股期貨帶動以及港股期指結算日影響，恒指和國指均上漲；港股各行業指數均上漲，其中原材料指數領漲。昨天上證綜指及深成指均上漲，其中上證綜指漲幅較大，金融地產板塊受部分公司業績推動上漲；滬深300指數各行業指數表現不一，其中電信業務指數領漲，金融地產指數領漲。昨天滬股通北向淨買入47.04億港幣；深股通南向淨買入3.84億港幣；因五一假期，滬深股通南向均停止交易。今天將公布歐元區第一季度GDP同比初值、歐元區3月失業率、美國3月個人收入支出環比、美國3月個人消費支出核心平減指數環比。

### 主要經濟數據公布

國家	經濟指標	時間	市場預期	實際值	前值
美國	GDP環比折合年率	1季度	6.7%	6.4%	4.3%
美國	周度首次申領失業救濟人數	4月24日	540k	553k	566k*
美國	持續領取失業救濟人數	4月17日	3590k	3660k	3651k*
美國	待定住宅銷售量(月環比)	3月	4.4%	1.9%	-11.5%*
日本	失業率	3月	2.9%	2.6%	2.9%
日本	工業增加值同比	3月	-0.6%	4.0%	-2.0%
德國	CPI 同比	4月	1.9%	2.0%	1.7%

來源：彭博 (\*均為修正值)

### 主要新聞總結

\*消費支出助美國經濟復蘇積聚動能，第一季度攀升6.4%

\*螞蟻之後陸續有來，中國下令更多科技巨頭整改金融業務

\*美國新增失業救濟申請人數跌至疫情以來新低

\*中國財政部官員稱今年新增專項債發行會相對集中，將適度均衡發債節奏

\*印度新冠疫情惡化，美國告誡當地本國公民儘快離境

\*四川一季度城鎮新增就業逾25萬人

\*德國失業人數意外攀升，防疫限制措施收緊令勞動力市場承壓

\*香港金管局稱港元匯率保持穩定，貨幣市場運行平穩

## 國際經濟要聞

### 消費支出助美國經濟復蘇積聚動能，第一季度攀升6.4%

美國商務部周四公布的初步數據顯示，第四季度國內生產總值年化增長6.4%，去年第四季度增幅相對較為疲軟，為4.3%。占經濟最大份額的個人消費年化增長10.7%，增速創上世紀60年代以來的次高。經通脹調整的國內生產商品和服務價值攀升至年化19.1萬億美元。(彭博)

### 美國新增失業救濟申請人數跌至疫情以來新低

勞工部周四公布的數據顯示，在截至4月24日的一周中，常規州計劃中首次申領失業救濟的人數減少1.3萬人至55.3萬人。接受彭博調查的經濟學家預估中值為54萬人。此前一週的人數上修至56.6萬人。失業救濟申請人數的下降是勞動力市場正在穩步回歸疫情前強勁勢頭的最新迹象。(彭博)

### 印度新冠疫情惡化，美國告誡當地本國公民儘快離境

隨著印度新冠疫情形勢日益惡化，美國政府通告當地本國公民儘快離開印度。在最高級別的4級旅行預警中，美國告誡本國民眾“不要前往印度，或者是在安全情況下儘快離開。”美國國務院表示，印度和美國之間每天有14班直飛航班，還有通過歐洲中轉的其他航班。(彭博)

### 德國失業人數意外攀升，防疫限制措施收緊令勞動力市場承壓

德國聯邦勞工局公布的數據顯示，4月份失業人數增加了9,000人，總人數達到276萬人，失業率保持在6%不變。接受彭博調查的經濟學家此前預計減少10,000人。該報告表明，儘管政府給予了慷慨的補助，但歐洲最大經濟體德國的企業在將近六個月的封鎖後壓力重重。(彭博)

## 大中華經濟要聞

### 螞蟻之後陸續有來，中國下令更多科技巨頭整改金融業務

中國人民銀行周四發布公告稱，聯合銀保監會、證監會和外匯局等金融管理部門對部分從事金融業務的網絡平臺企業進行監管約談，其中還包括度小滿金融、京東金融、美團金融、滴滴金融、陸金所、天星數科、360數科、新浪金融、蘇寧金融、國美金融等。(彭博)

### 中國財政部官員稱今年新增專項債發行會相對集中，將適度均衡發債節奏

中央國債登記結算有限責任公司下屬《債券》雜誌援引財政部國庫司副主任許京花近期講話稱，目前因本年度新增專項債額度還未全部下達，今年發行窗口安排會相對集中，財政部將指導地方財政部門適度均衡發債節奏。(彭博)

### 四川一季度城鎮新增就業逾25萬人

今年1-3月，全省城鎮新增就業25.63萬人，完成全年目標任務的30.15%。據省人社廳統計，截至一季度末，全省城鎮登記失業人員數53.40萬人，城鎮登記失業率3.61%，環比下降0.01%。(中國政府網)

### 香港金管局稱港元匯率保持穩定，貨幣市場運行平穩

香港金融管理局一位發言人在電子郵件聲明中對美聯儲最新會議作出回應時表示，金管局將繼續監視市場發展，并保持與美元掛鈎的貨幣和金融穩定。本地貨幣市場運行平穩，銀行體系流動性充裕。(彭博)

## 企業要聞

### 匯豐將對亞洲超級富豪客戶開放其投資銀行，以在財富管理上領先群雄

匯豐控股正在向亞洲超富裕客戶提供直接與投資銀行家聯繫的機會，該銀行的目標是在這個日益富裕的地區成為財富管理的領導者。根據周四的一份聲明，其已在香港和新加坡開設了一家新的機構家族理財室，這將提供使用全部融資和投資產品，并購交易以及機構市場准入的渠道。(彭博)

### 中國華融一周連遭兩次降級，穆迪將其長期發行人評級從A3下調至Baa1

在惠譽下調中國華融長期發行人違約評級之後，穆迪也將其本、外幣長期發行人評級從A3下調至Baa1，這是中國最大的不良資產處置公司一周之內第二次遭遇信用降級。(彭博)

### 渣打利潤增長18%，得益于市場和財富業務推動

渣打集團第一季度利潤增長18%，受財富業務和金融市場業務增長推動，不過該行仍預計全年利潤持平。渣打此前在2月份警告稱今年利潤將持平，其周四重申了這一預期，并表示明年利潤增速料將回到5-7%。(彭博)

### CNBC：BioNTech首席執行官確信其新冠疫苗能有效應對印度變種病毒

BioNTech首席執行官Ugur Sahin對CNBC表示，他“有信心”該公司與輝瑞合作開放的新冠疫苗對於印度變種病毒是有效的；BioNTech已經針對類似的“雙重突變體”測試了其兩劑疫苗，并確信該疫苗仍具有保護性。(彭博)

**中港兩地上市的H股股份**

H股代碼	股份名稱	H股 收盤價 (港元)	動態市盈率	市淨率	H股/A股 價比(%)	H股代碼	股份名稱	H股 收盤價 (港元)	動態市盈率	市淨率	H股/A股 價比(%)
939	建設銀行	6.37	4.88	0.57	(23.59)	1065	創業環保	3.06	6.39	0.55	(58.45)
1398	工商銀行	5.25	5.09	0.58	(16.15)	895	東江環保*	4.58	10.42	0.76	(49.29)
1288	農業銀行	3.07	4.40	0.48	(20.76)	1635	大眾公用	2.15	10.01	0.61	(50.62)
3988	中國銀行	3.15	4.17	0.44	(19.94)	753	中國國航	6.31	-	0.99	(38.97)
1658	郵儲銀行	5.28	6.14	0.59	(19.38)	670	東方航空	3.46	-	0.87	(46.39)
3328	交通銀行	5.09	4.09	0.43	(13.40)	1055	南方航空	5.35	-	0.99	(30.85)
3968	招商銀行	63.55	13.20	1.99	(0.56)	1919	中遠海控	14.50	5.91	3.37	(34.20)
998	中信銀行	4.20	3.61	0.34	(33.69)	598	中國外運	3.63	6.69	0.74	(37.73)
6818	光大銀行	3.29	4.05	0.38	(28.57)	2866	中遠海發	1.44	6.98	0.76	(59.72)
2016	浙商銀行	4.18	4.45	0.29	(26.64)	1138	中遠海能	3.55	7.10	0.39	(53.32)
1988	民生銀行	1.99	4.00	0.34	(55.16)	2880	大連港	0.83	8.62	0.46	(59.77)
6196	鄭州銀行*	4.88	9.74	0.82	(18.47)	6198	青島港	4.82	6.64	0.79	(38.93)
3866	青島銀行*	3.45	5.35	0.53	(27.92)	3369	秦港股份	1.36	5.87	0.42	(57.85)
1963	重慶銀行	5.37	3.48	0.40	(60.94)	317	廣船國際	8.23	23.17	0.67	(70.94)
3618	渝農商行	3.35	3.67	-	(32.54)	2039	中集集團*	14.66	19.24	1.07	(23.85)
2628	中國人壽	15.92	6.08	0.80	(60.52)	1800	中國交建	3.75	3.05	0.24	(54.29)
2318	中國平安	86.25	8.78	1.70	(2.60)	390	中國中鐵	3.90	3.09	0.38	(39.57)
2601	中國太保	28.80	9.08	1.07	(28.92)	1186	中國鐵建	5.08	2.73	0.23	(45.77)
1336	新華保險	29.80	5.43	0.76	(48.62)	1766	中國中車	3.37	6.71	0.56	(53.64)
1339	人保集團	2.65	4.20	0.47	(63.18)	3969	中國通號	3.13	7.00	0.69	(53.49)
6030	中信證券	18.68	12.57	1.08	(34.54)	525	廣深鐵路	1.55	-	0.32	(40.45)
3908	中金公司	19.74	10.37	1.19	(68.12)	177	寧滬高速	9.14	10.54	1.28	(24.26)
6837	海通證券	6.99	6.40	0.50	(47.36)	548	深圳高速	8.11	5.52	0.77	(32.05)
2611	國泰君安	11.06	7.38	0.64	(45.86)	995	皖通高速	5.40	5.71	0.66	(37.04)
6806	申萬宏源*	2.14	5.39	0.49	(60.88)	107	成渝高速	1.86	20.65	0.31	(52.14)
1776	廣發證券*	11.56	7.34	0.75	(35.80)	2238	廣汽集團	6.70	6.99	0.66	(48.62)
6886	華泰證券	11.22	7.79	0.65	(41.65)	1211	比亞迪*	168.80	94.62	4.99	(13.64)
6099	招商證券	11.06	8.64	0.88	(51.24)	2333	長城汽車	20.25	20.13	2.74	(50.60)
3958	東方證券	5.10	10.87	0.49	(51.85)	2338	濰柴動力	18.56	11.68	2.40	(15.12)
6178	光大證券	6.53	13.10	0.50	(64.90)	3606	福耀玻璃	46.85	37.83	4.53	(23.73)
6881	銀河證券	4.69	5.25	0.81	(61.17)	1108	洛陽玻璃	6.68	34.34	2.23	(67.18)
6066	中信建投	9.22	6.81	1.01	(73.53)	6865	福萊特	24.10	18.03	3.98	(29.13)
1375	中州證券	1.43	17.25	0.41	(73.39)	38	一拖股份	3.94	6.90	0.71	(74.08)
1456	國聯證券	3.76	10.96	0.70	(78.62)	1157	中聯重科*	10.72	9.39	1.52	(24.77)
857	中石油	2.76	-	-	(45.22)	564	鄭煤機	9.91	11.55	1.10	(31.44)
386	中石化	3.96	5.63	-	(22.87)	1057	浙江世寶*	1.63	16.75	0.80	(74.02)
338	上石化	1.90	25.31	0.59	(56.60)	1072	東方電氣	6.76	11.14	0.58	(50.57)
1033	石化油服	0.71	133.07	1.67	(70.55)	2727	上海電氣	2.71	9.09	0.51	(56.22)
2883	中海油田	7.12	16.33	0.73	(56.16)	2208	金風科技*	13.04	15.76	1.34	(11.90)
568	山東墨龍*	3.18	9.81	1.19	(31.32)	42	東北電氣	0.67	3.77	3.75	(63.25)
1088	中國神華	16.58	6.86	0.73	(29.59)	187	京城機電	2.20	4.97	1.27	(65.40)
1898	中煤能源	4.29	5.44	0.45	(50.60)	2607	上海醫藥	17.28	9.10	0.90	(33.92)
1171	兗州煤業	10.20	5.28	0.85	(41.03)	2196	復星醫藥	46.10	26.87	2.67	(29.82)
1816	中廣核*	1.82	7.37	0.78	(44.63)	1513	麗珠醫藥*	36.00	15.27	2.24	(35.11)
902	華能國際	2.83	13.10	0.49	(44.23)	874	白雲山	20.20	8.15	0.99	(42.95)
991	大唐發電	1.17	11.30	0.43	(62.05)	719	新華製藥*	4.68	7.16	0.73	(57.59)
1071	華電國際	2.42	6.09	0.42	(41.18)	1349	復旦張江	5.16	26.89	2.23	(76.21)
956	新天綠能	3.01	5.53	0.83	(79.52)	1877	君實生物*	80.60	-	10.06	(21.87)
1618	中國中冶	1.94	4.88	0.43	(50.54)	6185	康希諾	376.00	-	12.78	(35.14)
2068	中鋁國際	1.36	-	0.43	(63.66)	9989	海普瑞*	11.00	12.12	1.16	(44.02)
347	鞍鋼股份*	5.38	13.12	0.79	(6.37)	2359	藥明康德	181.90	86.10	10.53	(5.22)
323	馬鋼股份	3.71	7.57	0.84	(21.50)	3759	康龍化成*	160.40	90.20	11.98	(18.98)
1053	重慶鋼鐵	1.96	22.74	0.72	(30.17)	3347	泰格醫藥	152.80	-	-	(20.84)
2600	中國鋁業	4.27	46.87	1.19	(21.59)	6127	昭衍新藥	145.50	86.64	22.50	(24.28)
358	江西銅業	19.50	18.55	0.92	(40.52)	168	青島啤酒	73.75	30.93	3.83	(33.54)
2899	紫金礦業	11.64	30.83	4.53	(14.58)	6116	拉夏貝爾	停牌	-	-	-
1787	山東黃金	14.86	38.53	2.16	(37.18)	1533	莊園牧場*	6.12	26.05	0.78	(47.56)
3993	洛陽鉬業	5.37	33.34	2.50	(22.55)	553	南京熊貓	3.77	27.30	0.82	(50.82)
1772	贛鋒鋳業	102.30	75.84	9.75	(17.26)	981	中芯國際	20.10	18.19	1.78	(42.59)
914	海螺水泥	46.90	5.75	1.24	(21.39)	763	中興通訊*	20.10	18.19	1.78	(42.59)
2009	金隅股份	1.61	4.94	0.31	(51.72)	6869	長飛光纖	9.80	9.74	0.69	(64.94)
2202	萬科*	27.05	6.26	1.16	(19.14)	921	海信家電*	13.42	8.67	1.56	(36.90)
588	北京北辰	1.45	17.49	0.28	(47.21)	6690	海爾智家	33.55	20.87	3.78	(15.19)
1528	美凱龍	4.50	8.16	0.31	(58.59)	1812	晨鳴紙業*	6.71	7.69	0.86	(47.72)
						811	新華文軒	5.44	4.44	0.55	(53.34)

注\*: 其A股在深圳證券交易所上市。沒有"\*"符號H股, 其A股在上海證券交易所上市

來源: 彭博、農銀國際證券



**農銀國際業務發展部連絡人**

**戴昕**

[angeladai@abci.com.hk](mailto:angeladai@abci.com.hk)

電話: (852) 2147 8810

**農銀國際機構銷售部連絡人**

**林青**

[sallylin@abci.com.hk](mailto:sallylin@abci.com.hk)

電話: (852) 2147 8835

**伍華安**

[johnng@abci.com.hk](mailto:johnng@abci.com.hk)

電話: (852) 2147 8806

**農銀國際研究部連絡人**

**陳宋恩**

[philipchan@abci.com.hk](mailto:philipchan@abci.com.hk)

電話: (852) 2147 8805

**周秀成**

[stevechow@abci.com.hk](mailto:stevechow@abci.com.hk)

電話: (852) 2147 8809

要下載最新的研究報告，請前往 <http://sec.abci.com.hk/eng/research/research.asp>

要下載過去的研究報告，請前往 [http://www.abci.com.hk/en-us/research\\_report.php](http://www.abci.com.hk/en-us/research_report.php)

陳宋恩及周秀成作為本研究報告全部或部分撰寫人，謹此證明有關就研究報告中提及的所有公司及/或該公司所發行的證券所做出的觀點，均屬分析員之個人意見。分析員亦在此證明，就研究報告內所做出的推薦或個人觀點，分析員并無直接或間接地收取任何補償。此外，分析員及分析員之關聯人士并没有持有（除以下披露權益）研究報告內所推介股份的任何權益，并且沒有擔任研究報告內曾提及的上市法團的高級工作人員。

**權益披露**

農銀國際證券有限公司及/或與其聯屬公司，曾在過去12個月內，與建設銀行，中國銀行，交通銀行，光大銀行，民生銀行，中金公司，中國平安，中信建投，中海油田，浙商銀行，農業銀行，華泰證券，國泰君安，工商銀行，中信銀行，申萬宏源，中集集團，中國華融，渣打集團有投資銀行業務關係。

陳宋恩持有中國農業銀行H股股份。

**免責聲明**

該報告只為客戶使用，并只在適用法律允許的情況下分發。本研究報告并不牽涉具體使用者的投資目標，財務狀況和特殊要求。該等資訊不得被視為購買或出售所述證券的要約或要約邀請。我等并不保證該等資訊的全部或部分可靠，準確，完整。該報告不應代替投資人自己的投資判斷。文中分析建立在大量的假設基礎上，我等并不承諾通知閣下該報告中的任何資訊或觀點的變動，以及由于使用不同的假設和標準，造成的與其它分析機構的意見相反或不一致。分析員（們）負責報告的準備，為市場訊息采集、整合或詮釋，或會與交易、銷售和其它機構人員接觸。農銀國際證券有限公司不負責文中資訊的更新。農銀國際證券有限公司對某一或某些公司內部部門的資訊進行控制，阻止內部流動或者進入其它部門及附屬機構。負責此研究報告的分析員的薪酬完全由研究部或高層管理者（不包括投資銀行）決定。分析員薪酬不取決于投行的收入，但或會與農銀國際證券有限公司的整體收入（包括投行和銷售部）有關。報告中所述證券未必適合在其它司法管轄區銷售或某些投資人。文中所述的投資價格和價值、收益可能會有波動，歷史表現不是未來表現的必然指示。外幣匯率可能對所述證券的價格、價值或收益產生負面影響。如需投資建議、交易執行或其它諮詢，請您聯繫當地銷售代表。農銀國際證券有限公司或任何其附屬機構、總監、員工和代理，都不為閣下因依賴該等資訊所遭受的任何損失而承擔責任。進一步的資訊可應要求而提供。

版權所有2021年農銀國際證券有限公司

該材料的任何部分未經農銀國際證券有限公司的書面許可不得複印、影印、複製或以任何其他形式分發

辦公地址: 香港中環，紅棉路8號，東昌大廈13樓，農銀國際證券有限公司

電話: (852) 2868 2183