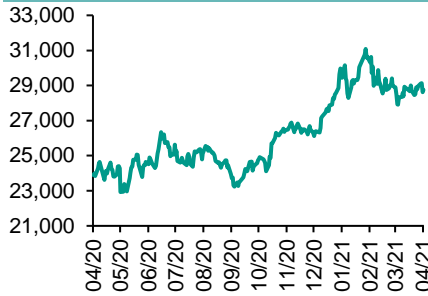


各股市走勢圖.....	1
股市短評.....	1
主要經濟數據公佈.....	1
主要新聞總結.....	1
國際經濟要聞.....	2
大中華經濟要聞.....	2
企業要聞.....	2
中港兩地上市的H股股份.....	3
免責聲明.....	4

每天导读

各股市走勢圖

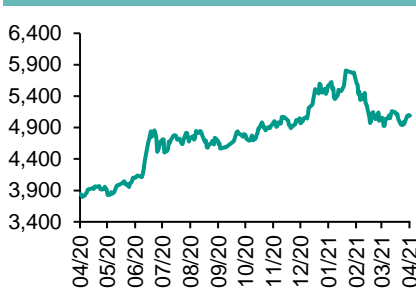
恒指走勢圖



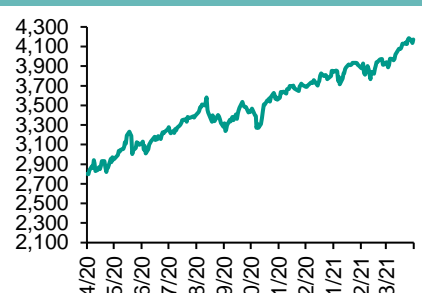
國指走勢圖



滬深300走勢圖



標普500走勢圖



來源：彭博

股市短評

全球疫潮未受控，加上美國樓市數據欠佳，美國總統拜登擬向富人征收最高43.4%資本利得稅。昨天美股三大指數均下跌，其中道瓊斯及納斯達克指數領跌。標普500指數11個行業指數均下跌，其中信息技術指數領跌。昨天歐洲三大股指均上升，其中法國CAC 40領升。昨天恒指及國指均上升，其中恒指領漲。港股由科網股領漲，美國總統拜登再打算推出規模最少一萬億美元的經濟刺激新計劃，有利香港科網股估值。港股各行業指數表現不一，其中原材料業指數領漲，公用事業指數領跌。昨天上證綜指下跌，深成指上升。滬深300指數各行業指數表現不一，其中信息技術指數領漲，主要消費指數領跌。昨天滬股通北向淨賣出21.84億人民幣，南向淨買入32.47億港幣；深股通北向淨買入5.87億人民幣，南向淨買入26.46億港幣。今天將公布日本3月消費者物價指數年率及美國3月新屋銷售月率。

指數	收市	日比(%)	5日(%)
恒生	28,755.34	0.47	-0.13
H股	10,939.12	0.46	0.30
紅籌	4,137.83	0.65	1.15
HSC大型股	2,716.07	0.65	0.22
HSC中型股	6,137.96	0.13	2.46
AH股溢價	134.05	0.28	1.43
滬深300	5,089.24	-0.19	2.83
富時中國A50	17,179.45	-0.57	2.67
上證180	10,398.35	-0.54	1.92
上證380	5,922.88	0.29	2.62
台北加權	17,096.97	-0.61	0.12
日經225	28,508.55	-2.03	-3.83
道瓊斯	33,815.90	-0.94	-0.65
標普500	4,134.98	-0.92	-0.85
納斯達克	13,818.41	-0.94	-1.57
德國DAX 30	15,320.52	0.82	0.43
富時100	6,938.24	0.62	-0.65
法國CAC 40	6,267.28	0.91	0.53

商品期貨/指數	市價	日比(%)	5日(%)
紐約期油(美元/桶)	61.85	0.68	(2.03)
紐約期金(美元/t oz)	1,781.20	(0.62)	0.89
標普高盛商品指數	490.26	0.63	0.02
CRB大宗商品期貨價格指數	194.68	0.53	0.42
羅杰斯國際商品指數	2,667.71	0.82	1.20

外匯	匯率	5日(%)	1個月(%)
港元兌人民幣	0.8366	(0.38)	(0.35)
美元兌人民幣	6.4956	(0.47)	(0.38)
美元兌港元	7.7602	(0.14)	(0.09)
美元兌日元	107.89	(0.84)	(0.65)
歐元兌美元	1.2014	0.26	1.39
英鎊兌美元	1.3839	0.05	0.63
澳元兌美元	0.7704	(0.39)	1.05

政府債券	收益率(%)	5日(bps)	1個月(bps)
中國(10年期)	3.1590	0.00	(4.60)
香港(10年期)	1.18300	(7.90)	(20.40)
美國(10年期)	1.54510	(3.47)	(7.55)

來源：彭博

主要經濟數據公布

國家	經濟指標	時間	市場預期	實際值	前值
中國	Swift全球支付人民幣	3月	N/A	2.49%	2.20%
荷蘭	失業率	3月	N/A	3.5%	3.6%
荷蘭	消費支出同比	3月	N/A	-10.7%	-12.0%
法國	企業信心	3月	95	95	97
法國	製造業信心指數	3月	99	104	99

來源：彭博（*均為修正值）

主要新聞總結

美國總統拜登計劃向富裕人士征收39.6%資本利得稅

國資委：商推動國資央企助港抗疫情保經濟

歐央行維持利率不變

國家電網中標巴西大型輸電項目

美國3月二手樓銷售按年跌3.7%

工信部正加快制定《移動互聯網應用程序個人信息保護管理暫行規定》

歐羅區4月消費者信心指數初值升至負8.1

內地加強反壟斷審判

国际经济要闻

美国总统拜登计划向富裕人士征收39.6%资本利得税

美国总统拜登计划向富裕人士征收39.6%资本利得税，加上现时征收的3.8%投资收入附加税，意味着联邦资本利得税税率合共高达43.4%。联邦资本利得税税率为20%，一旦新税制实施，意味着相关税率将会翻一番。(彭博)

欧央行维持利率不变

欧洲央行公布议息结果，维持利率不变，央行再次确认非常宽松的货币政策立场，指出利率会维持于现水平或更低，直到通胀前景在预测范围内稳定接近，但低于2%的水平，而这种趋势要一直持续。(彭博)

美国3月二手楼销售按月跌3.7%

美国全国房地产经纪商协会(NAR)公布，3月二手房屋销售按月减少3.7%，市场预期减少1.8%。3月经季节调整后为601万间，市场预期为619万间。(彭博)

欧元区4月消费者信心指数初值升至负8.1

欧盟执委会表示，4月欧元区消费者信心指数初值升至负8.1，3月及市场预期均为负10.8。欧元区短期经济前景仍然被新冠疫情反弹、疫苗接种的不确定性所拖累，但近期围绕经济增长前景的中期风险更趋平衡，预计今年欧元区经济将出现强劲反弹。(彭博)

大中华经济要闻

国资委:商推动国资央企助港抗疫情保经济

国务院国资委党委书记、主任郝鹏在出席博鳌亚洲论坛年会期间会见香港特别行政区行政长官林郑月娥，双方就进一步加强合作，高质量共建「一带一路」，推动国资央企助力香港继续抓好疫情防控、保持经济社会繁荣稳定等进行深入交流。(彭博)

国家电网中标巴西大型输电项目

国家电网巴西控股公司获巴西电力监管局授予戈亚斯州大型绿地输电特许权项目，项目涉及新建500千伏输电线路198公里、新建500千伏变电站1座及扩建500千伏变电站1座等，工期48个月，特许经营权期限30年。(彭博)

工信部正加快制定《移动互联网应用程序个人信息保护管理暂行规定》

工信部信息通讯管理局表示，一直高度重视个人信息保护工作，在有关部门建立的统筹协调机制下，正加快制定推出《移动互联网应用程序个人信息保护管理暂行规定》。(彭博)

内地加强反垄断审判

最高人民法院公布知识产权司法保护规划，明确「十四五」时期知识产权司法保护的重点工作举措，将加强反垄断和反不正当竞争案件审理工作，强化竞争政策基础地位。(彭博)

企业要闻

维达首季净利润升46.5%

维达国际公布，首季的净利润升46.5%至5.53亿元；息税折旧摊销前溢利(EBITDA)上升24.5%至10.09亿元；经营溢利增长33.5%至7.03亿元。(彭博)

中国海外宏洋首季经营溢利按年升20%

中国海外宏洋公布，首季经营溢利按年升20.3%至7.69亿元人民币，营业额按年升16.8%至43.21亿元。合约销售额155.19亿元，涉及销售面积约116万平方米，按年分别增长89.5%及63%。(彭博)

长城汽车首季赚16.39亿元人民币

长城汽车公布首季业绩，营业额311.17亿元人民币，按年升150.6%。亏转盈赚16.39亿元，上年同期蚀6.5亿元，每股盈利0.18元。(彭博)

金沙中国首季净亏损2.13亿美元

金沙中国首季净亏损2.13亿美元，按年扩大逾28%，净收益总额按年减少4.6%，跌至7.71亿美元。首季经调整物业EBITDA达1亿美元，按年增加逾49%。(彭博)

中港两地上市的H股股份

H股代码	股份名称	H股 收盘价 (港元)	动态市盈率	市净率	H股/A股 价比(%)	H股代码	股份名称	H股 收盘价 (港元)	动态市盈率	市净率	H股/A股 价比(%)
939	建设银行	6.48	5.03	0.60	(23.88)	1065	创业环保	3.13	6.55	0.57	(58.38)
1398	工商银行	5.34	5.19	0.60	(16.21)	895	东江环保*	5.34	12.19	0.88	(44.10)
1288	农业银行	3.09	4.45	0.48	(21.69)	1635	大众公用	2.17	10.14	0.62	(51.08)
3988	中国银行	3.11	4.29	0.43	(20.94)	753	中国航	6.41	-	1.00	(39.97)
1658	邮储银行	5.34	6.32	0.71	(19.09)	670	东方航空	3.56	-	0.90	(46.93)
3328	交通银行	5.07	4.30	0.43	(13.29)	1055	南方航空	5.52	-	1.02	(30.99)
3968	招商银行	63.60	13.84	2.10	1.10	1919	中远海控	13.24	13.77	3.09	(29.20)
998	中信银行	4.18	3.68	0.34	(34.41)	598	中国外运	3.40	7.64	0.69	(39.50)
6818	光大银行	3.40	4.34	0.44	(26.71)	2866	中远海发	1.39	6.76	0.74	(59.63)
2016	浙商银行	4.32	4.61	0.34	(25.81)	1138	中远海能	3.44	5.74	0.38	(54.76)
1988	民生银行	1.99	4.02	0.34	(55.38)	2880	大连港	0.84	10.00	0.47	(59.62)
6196	郑州银行*	5.16	10.33	0.87	(14.37)	6198	青岛港	4.87	6.96	0.80	(38.94)
3866	青岛银行*	3.47	5.00	0.53	(27.45)	3369	秦港股份	1.37	6.24	0.42	(57.56)
1963	重庆银行	5.43	3.21	0.40	(60.99)	317	广船国际	8.56	21.72	0.70	(71.55)
3618	渝农商行	3.34	3.77	-	(32.36)	2039	中集集团*	14.20	318.91	1.08	(25.59)
2628	中国人寿	15.76	7.44	0.83	(57.93)	1800	中国交建	3.75	3.47	0.24	(53.74)
2318	中国平安	86.20	8.86	1.71	(3.06)	390	中国中铁	3.95	3.49	0.39	(39.38)
2601	中国太保	29.00	9.16	1.08	(28.24)	1186	中国铁建	5.13	2.94	0.23	(45.55)
1336	新华保险	29.85	5.45	0.77	(47.18)	1766	中国中车	3.39	7.11	0.57	(53.90)
1339	人保集团	2.59	4.76	0.47	(63.41)	3969	中国通号	3.31	7.84	0.74	(51.86)
6030	中信证券	18.40	13.28	1.09	(34.46)	525	广深铁路	1.58	-	0.33	(40.74)
3908	中金公司	19.22	10.13	1.16	(68.96)	177	宁沪高速	9.18	15.70	1.37	(23.30)
6837	海通证券	6.95	6.39	0.49	(46.72)	548	深圳高速	8.40	7.51	0.80	(31.79)
2611	国泰君安	11.06	7.41	0.64	(42.37)	995	皖通高速	5.52	8.24	0.68	(35.61)
6806	申万宏源*	2.19	5.89	0.52	(60.01)	107	成渝高速	1.88	20.94	0.32	(52.21)
1776	广发证券*	11.34	7.23	0.74	(36.43)	2238	广汽集团	6.92	10.00	0.70	(47.72)
6886	华泰证券	11.42	7.95	0.67	(43.15)	1211	比亚迪*	177.50	104.02	7.26	(12.01)
6099	招商证券	10.84	8.50	0.87	(51.98)	2333	长城汽车	21.35	21.29	2.90	(47.48)
3958	东方证券	5.04	10.78	0.49	(52.10)	2338	潍柴动力	19.26	13.83	2.50	(15.27)
6178	光大证券	6.74	11.15	0.52	(64.68)	3606	福耀玻璃	46.55	37.71	4.52	(20.11)
6881	银河证券	4.74	5.55	0.53	(60.75)	1108	洛阳玻璃	6.77	34.92	2.26	(66.18)
6066	中信建投	9.73	7.21	1.06	(73.58)	6865	福莱特	24.35	24.70	5.73	(23.38)
1375	中州证券	1.56	18.88	0.45	(71.07)	38	一拖股份	3.61	6.35	0.66	(72.43)
1456	国联证券	3.83	11.20	0.72	(78.63)	1157	中联重科*	11.08	9.73	1.57	(23.73)
857	中石油	2.72	-	-	(45.45)	564	郑煤机	10.50	12.28	1.16	(29.86)
386	中石化	4.00	12.16	0.55	(21.47)	1057	浙江世宝*	1.82	29.42	0.90	(72.96)
338	上石化	1.96	26.20	0.61	(54.34)	1072	东方电气	6.91	11.42	0.59	(51.44)
1033	石化油服	0.73	137.26	1.72	(70.07)	2727	上海电气	2.74	9.22	0.52	(57.09)
2883	中海油田	7.46	11.06	0.77	(55.02)	2208	金风科技*	13.80	17.14	1.56	(12.17)
568	山东墨龙*	3.34	68.66	1.48	(32.03)	42	东北电气	0.70	3.95	3.93	(63.41)
1088	中国神华	16.56	7.21	0.76	(30.51)	187	京城机电	2.37	6.22	1.37	(64.92)
1898	中煤能源	3.99	5.08	0.42	(52.67)	2607	上海医药	16.94	8.95	0.89	(30.62)
1171	兖州煤业	9.94	5.70	0.83	(40.28)	2196	复星医药	38.15	22.31	2.21	(31.03)
1816	中广核*	1.81	7.35	0.80	(44.95)	1513	丽珠医药*	35.00	14.90	2.18	(34.98)
902	华能国际	2.75	19.14	0.49	(43.90)	874	白云山	19.24	8.97	1.00	(42.16)
991	大唐发电	1.17	11.42	0.43	(62.51)	719	新华制药*	4.76	7.30	0.74	(55.47)
1071	华电国际	2.44	6.16	0.42	(41.02)	1349	复旦张江	4.84	25.30	2.10	(76.33)
956	新天绿能	2.84	6.08	0.78	(81.13)	1877	君实生物*	83.00	-	10.39	(20.32)
1618	中国中冶	1.97	5.12	0.44	(49.92)	6185	康希诺	330.40	-	11.26	(36.27)
2068	中铝国际	1.31	-	0.41	(65.66)	9989	海普瑞*	11.38	12.58	1.21	(44.34)
347	鞍钢股份*	5.29	20.99	0.78	(8.97)	2359	药明康德	164.50	107.74	10.34	(2.14)
323	马钢股份	3.48	11.26	0.79	(23.61)	3759	康龙化成*	150.90	85.13	11.22	(17.73)
1053	重庆钢铁	1.75	20.37	0.65	(33.77)	3347	泰格医药	143.00	-	-	(18.80)
2600	中国铝业	3.92	138.06	1.12	(23.04)	6127	昭衍新药	141.30	84.41	21.92	(23.76)
358	江西铜业	18.16	22.45	0.88	(40.65)	168	青岛啤酒	77.00	32.40	4.01	(31.71)
2899	紫金矿业	10.98	29.18	4.29	(13.37)	6116	拉夏贝尔	停牌	-	-	-
1787	山东黄金	15.42	24.80	2.25	(36.12)	1533	庄园牧场*	6.44	96.49	0.83	(46.35)
3993	洛阳钼业	5.41	41.79	2.51	(20.06)	553	南京熊猫	3.85	38.05	0.84	(52.58)
1772	赣锋锂业	97.00	104.75	10.15	(17.98)	981	中芯国际	20.05	18.21	1.79	(43.21)
914	海螺水泥	48.05	6.06	1.32	(19.82)	763	中兴通讯*	20.05	18.21	1.79	(43.21)
2009	金隅股份	1.61	5.14	0.31	(52.42)	6869	长飞光纤	10.04	11.68	0.71	(65.64)
2202	万科*	27.95	6.49	1.20	(19.45)	921	海信家电*	13.16	9.48	1.53	(35.67)
588	北京北辰	1.46	32.26	0.29	(47.37)	6690	海尔智家	33.50	20.96	2.76	(13.50)
1528	美凯龙	4.41	8.02	0.30	(58.79)	1812	晨鸣纸业*	7.01	8.06	0.91	(46.56)
						811	新华文轩	5.50	4.94	0.59	(55.98)

注*: 其A股在深圳证券交易所上市。没有"*"符号H股, 其A股在上海证券交易所上市

来源: 彭博、农银国际证券

农银国际业务发展部连络人

戴昕

angeladai@abci.com.hk

电话: (852) 2147 8810

农银国际机构销售部连络人

林青

sallylin@abci.com.hk

电话: (852) 2147 8835

伍华安

johnng@abci.com.hk

电话: (852) 2147 8806

农银国际研究部连络人

陈宋恩

philipchan@abci.com.hk

电话: (852) 2147 8805

周秀成

stevechow@abci.com.hk

电话: (852) 2147 8809

要下载最新的研究报告，请前往 <http://sec.abci.com.hk/eng/research/research.asp>

要下载过去的研究报告，请前往 http://www.abci.com.hk/en-us/research_report.php

陈宋恩及周秀成作为本研究报告全部或部分撰写人，谨此证明有关就研究报告中提及的所有公司及/该公司所发行的证券所做出的观点，均属分析员之个人意见。分析员亦在此证明，就研究报告内所做出的推荐或个人观点，分析员并无直接或间接地收取任何补偿。此外，分析员及分析员之关联人士并没有持有（除以下披露权益）研究报告内所推介股份的任何权益，并且没有担任研究报告内曾提及的上市法团的高级工作人员。

权益披露

农银国际证券有限公司及/或其附属公司，曾在过去12个月内，与建设银行，中国银行，交通银行，光大银行，民生银行，中金公司，中国平安，中信建投，中海油田，浙商银行，农业银行，华泰证券，国泰君安有投资银行业务关系。

陈宋恩持有中国农业银行H股股份。

免责声明

该报告只为客户使用，并只在适用法律允许的情况下分发。本研究报告并不牵涉具体使用者的投资目标，财务状况和特殊要求。该等资讯不得被视为购买或出售所述证券的要约或要约邀请。我等并不保证该等资讯的全部或部分可靠，准确，完整。该报告不应代替投资人自己的投资判断。文中分析建立于大量的假设基础上，我等并不承诺通知阁下该报告中的任何资讯或观点的变动，以及由于使用不同的假设和标准，造成的与其它分析机构的意见相反或不一致。分析员（们）负责报告的准备，为市场讯息采集、整合或诠释，或会与交易、销售和其它机构人员接触。农银国际证券有限公司不负责文中资讯的更新。农银国际证券有限公司对某一或某些公司内部部门的资讯进行控制，阻止内部流动或者进入其它部门及附属机构。负责此研究报告的分析员的薪酬完全由研究部或高层管理者（不包括投资银行）决定。分析员薪酬不取决于投行的收入，但或会与农银国际证券有限公司的整体收入（包括投行和销售部）有关。报告中所述证券未必适合在其它司法管辖区销售或某些投资人。文中所述的投资价格和价值、收益可能会有波动，历史表现不是未来表现的必然指示。外币汇率可能对所述证券的价格、价值或收益产生负面影响。如需投资建议、交易执行或其它咨询，请您联系当地销售代表。农银国际证券有限公司或任何其附属机构、总监、员工和代理，都不为阁下因依赖该等资讯所遭受的任何损失而承担责任。进一步的资讯可应要求而提供。

版权所有2021年农银国际证券有限公司

该材料的任何部分未经农银国际证券有限公司的书面许可不得复印、影印、复制或以任何其他形式分发

办公地址: 香港中环，红棉路8号，东昌大厦13楼，农银国际证券有限公司

电话: (852) 2868 2183