

各股市走势图	1
股市短评	1
主要经济数据公布	1
主要新闻总结	1
国际经济要闻	2
大中华经济要闻	2
企业要闻	2
中港两地上市的H股股份	3
免责声明	4

指数	收市	日比(%)	5日(%)
恒生	28,755.34	0.47	(0.13)
H股	10,939.12	0.46	0.30
紅籌	4,137.83	0.65	1.15
HSC大型股	2,716.07	0.65	0.22
HSC中型股	6,137.96	0.13	2.46
AH股溢價	134.05	0.28	1.43
滬深300	5,089.24	(0.19)	2.83
富時中國A50	17,179.45	(0.57)	2.67
上證180	10,398.35	(0.54)	1.92
上證380	5,922.88	0.29	2.62
臺北加權	17,096.97	(0.61)	0.12
日經225	28,508.55	(2.03)	(3.83)
道瓊斯	33,815.90	(0.94)	(0.65)
標普500	4,134.98	(0.92)	(0.85)
納斯達克	13,818.41	(0.94)	(1.57)
德國DAX 30	15,320.52	0.82	0.43
富時100	6,938.24	0.62	(0.65)
法國CAC 40	6,267.28	0.91	0.53

商品期貨/指數	市價	日比(%)	5日(%)
紐約期油(美元/桶)	61.85	0.68	(2.03)
紐約期金(美元/t oz)	1,781.20	(0.62)	0.89
標普高盛商品指數	490.26	0.63	0.02
CRB大宗商品期貨價格指數	194.68	0.53	0.42
羅杰斯國際商品指數	2,667.71	0.82	1.20

外匯	匯率	5日(%)	1個月(%)
港元兌人民幣	0.8366	(0.38)	(0.35)
美元兌人民幣	6.4956	(0.47)	(0.38)
美元兌港元	7.7602	(0.14)	(0.09)
美元兌日元	107.89	(0.84)	(0.65)
歐元兌美元	1.2014	0.26	1.39
英鎊兌美元	1.3839	0.05	0.63
澳元兌美元	0.7704	(0.39)	1.05

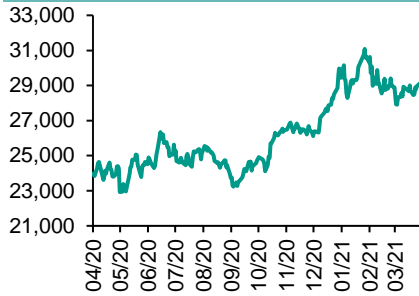
政府債券	收益率(%)	5日(bps)	1個月(bps)
中國(10年期)	3.1590	0.00	(4.60)
香港(10年期)	1.18300	(7.90)	(20.40)
美國(10年期)	1.54510	(3.47)	(7.55)

來源：彭博

每天導讀

各股市走勢圖

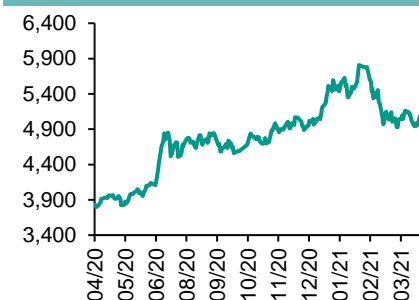
恒指走勢圖



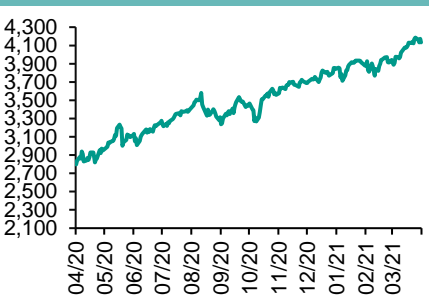
國指走勢圖



滬深300走勢圖



標普500走勢圖



來源：彭博

股市短评

全球疫潮未受控，加上美國樓市數據欠佳，美國總統拜登擬向富人徵收最高43.4%資本利得稅。昨天美股三大指數均下跌，其中道瓊斯及納斯達克指數領跌。標普500指數11個行業指數均下跌，其中信息技術指數領跌。昨天歐洲三大股指均上升，其中法國CAC 40領升。昨天恒指及國指均上升，其中恒指領漲。港股由科網股領漲，美國總統拜登再打算推出規模最少一萬億美元的刺激經濟新計劃，有利香港科網股估值。港股各行業指數表現不一，其中原材料業指數領漲，公用事業指數領跌。昨天上證綜指下跌，深成指上升。滬深300指數各行業指數表現不一，其中信息技術指數領漲，主要消費指數領跌。昨天滬股通北向淨賣出21.84億人民幣，南向淨買入32.47億港幣；深股通北向淨買入5.87億人民幣，南向淨買入26.46億港幣。今天將公布日本3月消費者物價指數年率及美國3月新屋銷售月率。

主要經濟資料公布

國家	經濟指標	時間	市場預期	實際值	前值
中國	Swift全球支付人民幣	3月	N/A	2.49%	2.20%
荷蘭	失業率	3月	N/A	3.5%	3.6%
荷蘭	消費支出同比	3月	N/A	-10.7%	-12.0%
法國	企業信心	3月	95	95	97
法國	製造業信心指數	3月	99	104	99

來源：彭博（*均為修正值）

主要新聞總結

- 美國總統拜登計劃向富裕人士徵收39.6%資本利得稅
- 國資委:商推動國資央企助港抗疫情保經濟
- 歐央行維持利率不變
- 國家電網中標巴西大型輸電項目
- 美國3月二手樓銷售按月跌3.7%
- 工信部正加快制定《移動互聯網應用程序個人信息保護管理暫行規定》
- 歐羅區4月消費者信心指數初值升至負8.1
- 內地加強反壟斷審判

國際經濟要聞

美國總統拜登計劃向富裕人士徵收39.6%資本利得稅

美國總統拜登計劃向富裕人士徵收39.6%資本利得稅，加上現時徵收的3.8%投資收入附加稅，意味著聯邦資本利得稅稅率合共高達43.4%。聯邦資本利得稅稅率為20%，一旦新稅制實施，意味著相關稅率將會翻一番。(彭博)

歐央行維持利率不變

歐洲央行公布議息結果，維持利率不變，央行再次確認非常寬鬆的貨幣政策立場，指出利率會維持于現水平或更低，直到通脹前景在預測範圍內穩定接近，但低於2%的水平，而這種趨勢要一直持續。(彭博)

美國3月二手樓銷售按月跌3.7%

美國全國房地產經紀商協會(NAR)公布，3月二手房屋銷售按月減少3.7%，市場預期減少1.8%。3月經季節調整後為601萬間，市場預期為619萬間。(彭博)

歐羅區4月消費者信心指數初值升至負8.1

歐盟執委會表示，4月歐羅區消費者信心指數初值升至負8.1，3月及市場預期均為負10.8。歐元區短期經濟前景仍然被新冠疫情反彈、疫苗接種的不確定性所拖累，但近期圍繞經濟增長前景的中期風險更趨平衡，預計今年歐元區經濟將出現強勁反彈。(彭博)

大中華經濟要聞

國資委:商推動國資央企助港抗疫情保經濟

國務院國資委黨委書記、主任郝鵬在出席博鰲亞洲論壇年會期間會見香港特區行政長官林鄭月娥，雙方就進一步加強合作，高質量共建「一帶一路」，推動國資央企助力香港繼續抓好疫情防控、保持經濟社會繁榮穩定等進行深入交流。(彭博)

國家電網中標巴西大型輸電項目

國家電網巴西控股公司獲巴西電力監管局授予戈亞斯州大型綠地輸電特許權項目，項目涉及新建500千伏輸電綫路198公里、新建500千伏變電站1座及擴建500千伏變電站1座等，工期48個月，特許經營權期限30年。(彭博)

工信部正加快制定《移動互聯網應用程序個人訊息保護管理暫行規定》

工信部訊息通訊管理局表示，一直高度重視個人訊息保護工作，在有關部門建立的統籌協調機制下，正加快制定推出《移動互聯網應用程序個人訊息保護管理暫行規定》。(彭博)

內地加強反壟斷審判

最高人民法院公布知識產權司法保護規劃，明確「十四五」時期知識產權司法保護的重點工作舉措，將加強反壟斷和反不正當競爭案件審理工作，強化競爭政策基礎地位。(彭博)

企業要聞

維達首季淨利潤升46.5%

維達國際公布，首季的淨利潤升46.5%至5.53億元；息稅折舊攤銷前溢利(EBITDA)上升24.5%至10.09億元；經營溢利增長33.5%至7.03億元。(彭博)

中國海外宏洋首季經營溢利按年升20%

中國海外宏洋公布，首季經營溢利按年升20.3%至7.69億元人民幣，營業額按年升16.8%至43.21億元。合約銷售額155.19億元，涉及銷售面積約116萬平方米，按年分別增長89.5%及63%。(彭博)

長城汽車首季賺16.39億元人民幣

長城汽車公布首季業績，營業額311.17億元人民幣，按年升150.6%。虧轉盈賺16.39億元，上年同期蝕6.5億元，每股盈利0.18元。(彭博)

金沙中國首季淨虧損2.13億美元

金沙中國首季淨虧損2.13億美元，按年擴大逾28%，淨收益總額按年減少4.6%，跌至7.71億美元。首季經調整物業EBITDA達1億美元，按年增加逾49%。(彭博)

中港兩地上市的H股股份

H股代碼	股份名稱	H股 收盤價 (港元)	動態市盈率	市淨率	H股/A股 價比(%)	H股代碼	股份名稱	H股 收盤價 (港元)	動態市盈率	市淨率	H股/A股 價比(%)
939	建設銀行	6.48	5.03	0.60	(23.88)	1065	創業環保	3.13	6.55	0.57	(58.38)
1398	工商銀行	5.34	5.19	0.60	(16.21)	895	東江環保*	5.34	12.19	0.88	(44.10)
1288	農業銀行	3.09	4.45	0.48	(21.69)	1635	大眾公用	2.17	10.14	0.62	(51.08)
3988	中國銀行	3.11	4.29	0.43	(20.94)	753	中國國航	6.41	-	1.00	(39.97)
1658	郵儲銀行	5.34	6.32	0.71	(19.09)	670	東方航空	3.56	-	0.90	(46.93)
3328	交通銀行	5.07	4.30	0.43	(13.29)	1055	南方航空	5.52	-	1.02	(30.99)
3968	招商銀行	63.60	13.84	2.10	1.10	1919	中遠海控	13.24	13.77	3.09	(29.20)
998	中信銀行	4.18	3.68	0.34	(34.41)	598	中國外運	3.40	7.64	0.69	(39.50)
6818	光大銀行	3.40	4.34	0.44	(26.71)	2866	中遠海發	1.39	6.76	0.74	(59.63)
2016	浙商銀行	3.47	5.00	0.53	(27.45)	1138	中遠海能	3.44	5.74	0.38	(54.76)
1988	民生銀行	4.32	4.61	0.34	(25.81)	2880	大連港	0.84	10.00	0.47	(59.62)
6196	鄭州銀行*	1.99	4.02	0.34	(55.38)	6198	青島港	4.87	6.96	0.80	(38.94)
3866	青島銀行*	5.16	10.33	0.87	(14.37)	3369	秦港股份	1.37	6.24	0.42	(57.56)
1963	重慶銀行	5.43	3.21	0.40	(60.99)	317	廣船國際	8.56	21.72	0.70	(71.55)
3618	渝農商行	3.34	3.77	-	(32.36)	2039	中集集團*	14.20	318.91	1.08	(25.59)
2628	中國人壽	15.76	7.44	0.83	(57.93)	1800	中國交建	3.75	3.47	0.24	(53.74)
2318	中國平安	86.20	8.86	1.71	(3.06)	390	中國中鐵	3.95	3.49	0.39	(39.38)
2601	中國太保	29.00	9.16	1.08	(28.24)	1186	中國鐵建	5.13	2.94	0.23	(45.55)
1336	新華保險	29.85	5.45	0.77	(47.18)	1766	中國中車	3.39	7.11	0.57	(53.90)
1339	人保集團	2.59	4.76	0.47	(63.41)	3969	中國通號	3.31	7.84	0.74	(51.86)
6030	中信證券	18.40	13.28	1.09	(34.46)	525	廣深鐵路	1.58	-	0.33	(40.74)
3908	中金公司	19.22	10.13	1.16	(68.96)	177	寧滬高速	9.18	15.70	1.37	(23.30)
6837	海通證券	6.95	6.39	0.49	(46.72)	548	深圳高速	8.40	7.51	0.80	(31.79)
2611	國泰君安	11.06	7.41	0.64	(42.37)	995	皖通高速	5.52	8.24	0.68	(35.61)
6806	申萬宏源*	2.19	5.89	0.52	(60.01)	107	成渝高速	1.88	20.94	0.32	(52.21)
1776	廣發證券*	11.34	7.23	0.74	(36.43)	2238	廣汽集團	6.92	10.00	0.70	(47.72)
6886	華泰證券	11.42	7.95	0.67	(43.15)	1211	比亞迪*	177.50	104.02	7.26	(12.01)
6099	招商證券	10.84	8.50	0.87	(51.98)	2333	長城汽車	21.35	21.29	2.90	(47.48)
3958	東方證券	5.04	10.78	0.49	(52.10)	2338	濰柴動力	19.26	13.83	2.50	(15.27)
6178	光大證券	6.74	11.15	0.52	(64.68)	3606	福耀玻璃	46.55	37.71	4.52	(20.11)
6881	銀河證券	4.74	5.55	0.53	(60.75)	1108	洛陽玻璃	6.77	34.92	2.26	(66.18)
6066	中信建投	9.73	7.21	1.06	(73.58)	6865	福萊特	24.35	24.70	5.73	(23.38)
1375	中州證券	1.56	18.88	0.45	(71.07)	38	一拖股份	3.61	6.35	0.66	(72.43)
1456	國聯證券	3.83	11.20	0.72	(78.63)	1157	中聯重科*	11.08	9.73	1.57	(23.73)
857	中石油	2.72	-	-	(45.45)	564	鄭煤機	10.50	12.28	1.16	(29.86)
386	中石化	4.00	12.16	0.55	(21.47)	1057	浙江世寶*	1.82	29.42	0.90	(72.96)
338	上石化	1.96	26.20	0.61	(54.34)	1072	東方電氣	6.91	11.42	0.59	(51.44)
1033	石化油服	0.73	137.26	1.72	(70.07)	2727	上海電氣	2.74	9.22	0.52	(57.09)
2883	中海油田	7.46	11.06	0.77	(55.02)	2208	金風科技*	13.80	17.14	1.56	(12.17)
568	山東墨龍*	3.34	68.66	1.48	(32.03)	42	東北電氣	0.70	3.95	3.93	(63.41)
1088	中國神華	16.56	7.21	0.76	(30.51)	187	京城機電	2.37	6.22	1.37	(64.92)
1898	中煤能源	3.99	5.08	0.42	(52.67)	2607	上海醫藥	16.94	8.95	0.89	(30.62)
1171	兗州煤業	9.94	5.70	0.83	(40.28)	2196	復星醫藥	38.15	22.31	2.21	(31.03)
1816	中廣核*	1.81	7.35	0.80	(44.95)	1513	麗珠醫藥*	35.00	14.90	2.18	(34.98)
902	華能國際	2.75	19.14	0.49	(43.90)	874	白雲山	19.24	8.97	1.00	(42.16)
991	大唐發電	1.17	11.42	0.43	(62.51)	719	新華製藥*	4.76	7.30	0.74	(55.47)
1071	華電國際	2.44	6.16	0.42	(41.02)	1349	復旦張江	4.84	25.30	2.10	(76.33)
956	新天綠能	2.84	6.08	0.78	(81.13)	1877	君實生物*	83.00	-	10.39	(20.32)
1618	中國中冶	1.97	5.12	0.44	(49.92)	6185	康希諾	330.40	-	11.26	(36.27)
2068	中鋁國際	1.31	-	0.41	(65.66)	9989	海普瑞*	11.38	12.58	1.21	(44.34)
347	鞍鋼股份*	5.29	20.99	0.78	(8.97)	2359	藥明康德	164.50	107.74	10.34	(2.14)
323	馬鋼股份	3.48	11.26	0.79	(23.61)	3759	康龍化成*	150.90	85.13	11.22	(17.73)
1053	重慶鋼鐵	1.75	20.37	0.65	(33.77)	3347	泰格醫藥	143.00	-	-	(18.80)
2600	中國鋁業	3.92	138.06	1.12	(23.04)	6127	昭衍新藥	141.30	84.41	21.92	(23.76)
358	江西銅業	18.16	22.45	0.88	(40.65)	168	青島啤酒	77.00	32.40	4.01	(31.71)
2899	紫金礦業	10.98	29.18	4.29	(13.37)	6116	拉夏貝爾	停牌	-	-	-
1787	山東黃金	15.42	24.80	2.25	(36.12)	1533	莊園牧場*	6.44	96.49	0.83	(46.35)
3993	洛陽鉬業	5.41	41.79	2.51	(20.06)	553	南京熊貓	3.85	38.05	0.84	(52.58)
1772	贛鋒鋳業	97.00	104.75	10.15	(17.98)	981	中芯國際	25.90	35.08	1.31	(60.83)
914	海螺水泥	48.05	6.06	1.32	(19.82)	763	中興通訊*	20.05	18.21	1.79	(43.21)
2009	金隅股份	1.61	5.14	0.31	(52.42)	6869	長飛光纖	10.04	11.68	0.71	(65.64)
2202	萬科*	27.95	6.49	1.20	(19.45)	921	海信家電*	13.16	9.48	1.53	(35.67)
588	北京北辰	1.46	32.26	0.29	(47.37)	6690	海爾智家	33.50	20.96	2.76	(13.50)
1528	美凱龍	4.41	8.02	0.30	(58.79)	1812	晨鳴紙業*	7.01	8.06	0.91	(46.56)
						811	新華文軒	5.50	4.94	0.59	(55.98)

注：其A股在深圳證券交易所上市。沒有"*"符號H股，其A股在上海證券交易所上市

來源：彭博、農銀國際證券

農銀國際業務發展部連絡人

戴昕

angeladai@abci.com.hk

電話: (852) 2147 8810

農銀國際機構銷售部連絡人

林青

sallylin@abci.com.hk

電話: (852) 2147 8835

伍華安

johnng@abci.com.hk

電話: (852) 2147 8806

農銀國際研究部連絡人

陳宋恩

philipchan@abci.com.hk

電話: (852) 2147 8805

周秀成

stevechow@abci.com.hk

電話: (852) 2147 8809

要下載最新的研究報告，請前往 <http://sec.abci.com.hk/eng/research/research.asp>
要下載過去的研究報告，請前往 http://www.abci.com.hk/en-us/research_report.php

陳宋恩及周秀成作為本研究報告全部或部分撰寫人，謹此證明有關就研究報告中提及的所有公司及/或該公司所發行的證券所做出的觀點，均屬分析員之個人意見。分析員亦在此證明，就研究報告內所做出的推薦或個人觀點，分析員并無直接或間接地收取任何補償。此外，分析員及分析員之關聯人士并没有持有（除以下披露權益）研究報告內所推介股份的任何權益，并且沒有擔任研究報告內曾提及的上市法團的高級工作人員。

權益披露

農銀國際證券有限公司及/或其聯屬公司，曾在過去12個月內，與建設銀行，中國銀行，交通銀行，光大銀行，民生銀行，中金公司，中國平安，中信建投，中海油田，浙商銀行，農業銀行，華泰證券，國泰君安有投資銀行業務關係。
陳宋恩持有中國農業銀行H股股份。

免責聲明

該報告只為客戶使用，并只在適用法律允許的情況下分發。本研究報告并不牽涉具體使用者的投資目標，財務狀況和特殊要求。該等資訊不得被視為購買或出售所述證券的要約或要約邀請。我等并不保證該等資訊的全部或部分可靠，準確，完整。該報告不應代替投資人自己的投資判斷。文中分析建立在大量的假設基礎上，我等并不承諾通知閣下該報告中的任何資訊或觀點的變動，以及由于使用不同的假設和標準，造成的與其它分析機構的意見相反或不一致。分析員（們）負責報告的準備，為市場訊息采集、整合或詮釋，或會與交易、銷售和其它機構人員接觸。農銀國際證券有限公司不負責文中資訊的更新。農銀國際證券有限公司對某一或某些公司內部部門的資訊進行控制，阻止內部流動或者進入其它部門及附屬機構。負責此研究報告的分析員的薪酬完全由研究部或高層管理者（不包括投資銀行）決定。分析員薪酬不取決于投行的收入，但或會與農銀國際證券有限公司的整體收入（包括投行和銷售部）有關。報告中所述證券未必適合在其它司法管轄區銷售或某些投資人。文中所述的投資價格和價值、收益可能會有波動，歷史表現不是未來表現的必然指示。外幣匯率可能對所述證券的價格、價值或收益產生負面影響。如需投資建議、交易執行或其它諮詢，請您聯繫當地銷售代表。農銀國際證券有限公司或任何其附屬機構、總監、員工和代理，都不為閣下因依賴該等資訊所遭受的任何損失而承擔責任。進一步的資訊可應要求而提供。

版權所有2021年農銀國際證券有限公司

該材料的任何部分未經農銀國際證券有限公司的書面許可不得複印、影印、複製或以任何其他形式分發

辦公地址: 香港中環，紅棉路8號，東昌大廈13樓，農銀國際證券有限公司

電話: (852) 2868 2183