

各股市走勢圖 1
 股市短評 1
 主要經濟數據公布 1
 主要新聞總結 1
 國際經濟要聞 2
 大中華經濟要聞 2
 企業要聞 2
 中港兩地上市的H股股份 3
 免責聲明 4

指數	收市	日比(%)	5日(%)
恒生	18537.81	1.22	1.82
H股	6560.67	1.61	1.92
紅籌	3816.33	1.92	2.37
HSC大型股	1696.70	1.22	1.72
HSC中型股	3655.51	2.32	3.42
AH股溢價	141.71	(1.14)	(1.40)
滬深300	3664.56	0.95	1.12
富時中國A50	12692.17	0.30	1.25
上證180	8001.26	0.78	1.09
上證380	5433.23	1.61	2.52
臺北加權	20560.77	(0.68)	1.67
日經225	38073.98	(0.34)	(0.52)
道瓊斯	39387.76	0.85	3.04
標普500	5214.08	0.51	2.96
納斯達克	16346.26	0.27	3.19
德國DAX 30	18686.60	1.02	4.41
富時100	8381.35	0.33	3.20
法國CAC 40	8187.65	0.69	3.45

商品期貨/指數	市價	日比(%)	5日(%)
紐約期油(美元/桶)	79.63	0.47	1.95
紐約期金(美元/t oz)	2354.70	0.62	2.00
標普高盛商品指數	578.95	0.29	1.01
CRB大宗商品期貨價格指數	289.99	0.00	1.21
羅傑斯國際商品指數	3933.77	0.38	1.94

外匯	匯率	5日(%)	1個月(%)
港元兌人民幣	0.92	0.39	(0.26)
美元兌人民幣	7.22	0.42	(0.54)
美元兌港元	7.81	0.04	(0.27)
美元兌日元	155.48	1.56	1.49
歐元兌美元	1.08	0.17	0.34
英鎊兌美元	1.25	(0.21)	(0.15)
澳元兌美元	0.66	0.06	1.57

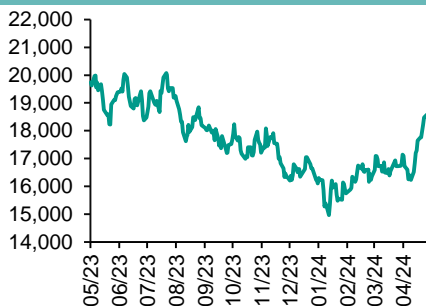
政府債券	收益率(%)	5日(bps)	1個月(bps)
中國(10年期)	2.32	0.70	2.30
香港(10年期)	3.82	(16.20)	(1.30)
美國(10年期)	4.45	(5.65)	(9.23)

來源: 彭博

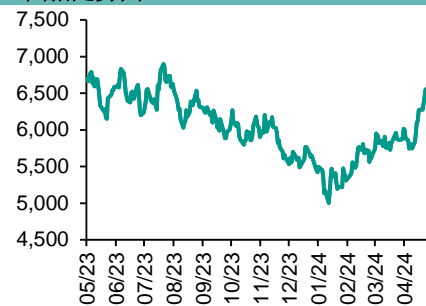
每天導讀

各股市走勢圖

恒指走勢圖



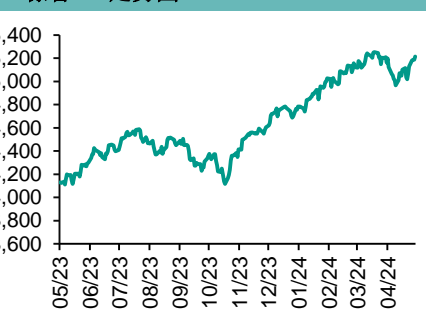
國指走勢圖



滬深300走勢圖



標普500走勢圖



來源: 彭博

股市短評

昨天美國股市三大指數均上升，其中道指漲幅最大。美國首次申領失業救濟人數較預期多，市場減息預期增強。昨天歐洲三大股市均上漲，其中德國DAX 30指數漲幅最大。工業股表現強勢，帶動歐股上升。昨天恒指及國指均上漲，其中國指漲幅較大。科技股及航運股領漲恒指。昨天上證綜指及深成指均上漲，其中深成指漲幅較大。滬深300指數各行業指數中工業指數領漲，電信服務指數領跌。昨天滬股通北向淨買入39.25億人民幣，南向淨賣出37.22億港幣；深股通北向淨買入40.90億人民幣，南向淨賣出4.48億港幣。今天將公布英國第1季GDP季環比以及美國5月密歇根大學消費者信心指數。

主要經濟資料公佈

國家	經濟指標	時間	市場預期	實際值	前值
中國	出口同比美元	4月	1.3%	1.5%	-7.5%
中國	進口同比美元	4月	4.7%	8.4%	-1.9%
中國	貿易餘額美元	4月	\$81.00b	\$72.35b	\$58.55b
英國	央行基準利率	5月9日	5.250%	5.250%	5.250%
美國	周度首次申領失業救濟人數	5月4日	212k	231k	209k
美國	持續領取失業救濟人數	4月27日	1782k	1785k	1768k

來源: 彭博 (*均為修正值)

主要新聞總結

- 英國央行維持利率不變 但發出迄今最明確的降息信號
- 美國上周首次申領失業救濟人數躍升
- 菲律賓第一季度GDP同比增长5.7% 繼續保持上升勢頭
- 馬來西亞央行維持關鍵利率不變
- 中國4月出口反彈 提振經濟增長
- 中國據悉考慮減免內地個人投資者投資港股需繳納的紅利稅
- 中國目前不會徹底取消樓市限購
- 香港尋求吸引沙特資金 試圖重振股市

國際經濟要聞**英國央行維持利率不變 但發出迄今最明確的降息信號**

英國央行發出了迄今為止最明確的正接近降息的信號，行長安德魯·貝利暗示市場低估了未來幾個月的降息步伐。在貝利發表上述講話之前，英國央行周四宣布以7-2的投票結果維持基準利率在5.25%不變。值得關注的是，副行長Dave Ramsden加入外部成員Swati Dhingra的行列，呼籲立即降息，凸顯出央行內部對於將利率從16年高點下調的支持正在增強。(彭博)

美國上周首次申領失業救濟人數躍升

美國上周首次申領失業救濟人數升至8月份以來最高，適逢紐約市公立學校放假。根據勞工部周四公布的數據，截至5月4日當周，首次申領失業救濟人數增加2.2萬，至23.1萬。接受彭博調查的經濟學家預測中值為21.2萬。紐約市公立學校的工作人員，例如巴士司機，可以在冬假和春假期間申領救濟，這往往會推升單周申領人數。(彭博)

菲律賓第一季度GDP同比增長5.7% 繼續保持上升勢頭

菲律賓經濟第一季度保持了增長勢頭，在消費者支出可能具有韌性的背景下，有望再次超過東南亞鄰國。菲律賓統計局周四表示，第一季度GDP同比增長5.7%。彭博調查的預估中值為增長5.9%，修正後上一季度為增長5.5%。最新數據凸顯了菲律賓經濟的韌性，去年該國在東南亞地區經濟增速最快。(彭博)

馬來西亞央行維持關鍵利率不變

馬來西亞央行周四維持基準利率不變。該行將隔夜政策利率維持在3%的疫情後高點不變，符合接受彭博調查的所有24位經濟學家的預期。該行上一次調整借貸成本是在一年前，當時將這一基準利率上調了25個基點。(彭博)

大中華經濟要聞**中國4月出口反彈 提振經濟增長**

中國4月出口增長略高于預期，對經濟構成提振，同時進口激增。中國海關總署周四公布，以美元計價的出口同比增長1.5%，扭轉了3月的跌勢，進口增長8.4%。4月貿易順差為724億美元。經濟學家此前預測出口增長1.3%，進口增長4.7%。這份數據證實了全球需求正在走強的迹象，同時也將對國內增長構成提振。(彭博)

中國據悉考慮減免內地個人投資者投資港股需繳納的紅利稅

中國據悉考慮減免內地個人投資者通過港股通投資香港上市公司，在取得股息紅利時所需繳納的20%所得稅，以避免陸港兩地重複徵稅的情況。知情人士稱，相關計劃的草案已上報有關監管機構，是否最終實施以及施行日期仍存變數。(彭博)

中國目前不會徹底取消樓市限購

央視新聞在微信官方賬號上未引述任何消息源報道稱，中國樓市的限購鬆綁是大勢所趨，但目前來看不會徹底退出這一政策。稱這是由于房地產市場分化嚴重，迫切需要“因城施策”、“一城一策”。繼續微調、動態調整將是一個大的趨勢。央視新聞稱，目前共有35個城市放鬆了限購，24個城市全面取消限購。(彭博)

香港尋求吸引沙特資金 試圖重振股市

Saudi Tadawul Group與香港交易所周四聯合舉辦會議。在香港正需要新股上市和資金流入來提升其作為金融中心的地位之際，此次會議恰逢其時。從此次論壇中受益的不僅僅是香港，也將有一大批沙特公司高管尋求與亞洲投資者有更多接觸。(彭博)

企業要聞**特斯拉據悉在中國裁減更多員工**

據知情人士稱透露，特斯拉公司在中國的裁員活動正在擴大。埃隆·馬斯克為奪回中國這個全球最大汽車市場的份額，而面臨的壓力越來越大。知情人士說，本周早些時候開始了進一步的裁員，延續了4月中旬的裁員活動。特斯拉要在全球裁員10%。他們說，最新舉行動響了特斯拉上海工廠的一系列部門，包括客戶服務人員、工程師、生產線工人和物流團隊。(彭博)

碧桂園稱若未能在寬限期末支付利息 擔保人將根據約定履行增信責任

碧桂園地產集團公告，如果發行人未能在5月13日前完成償付其“23碧桂園MTN001”與“23碧桂園MTN002”公司債券利息，中債信用增進投資股份有限公司將根據《民營企業債券融資支持工具信用增進函》相關約定履行增信責任。(彭博)

中芯國際第一季度淨利潤不及預估 受制于中國消費者信心疲軟

由于中國宏觀經濟狀況疲軟，中芯國際公布的季度利潤低于預期。根據該公司周四發布的公告，截至3月份的三個月淨利潤為7,180萬美元，低于分析師平均預期的7,680萬美元。營收為17.5億美元，分而析師預估為16.9億美元。(彭博)

蘋果今年將使用自有服務器芯片為人工智能工具提供支持

蘋果公司今年將通過配備自有處理器的數據中心提供一些即將推出的人工智能(AI)功能，這也是該公司為了在其產品上提供AI功能所作出的廣泛努力的一部分。該公司將把高端芯片——類似于為Mac設計的芯片——用于處理蘋果設備上最複雜AI任務的雲計算服務器。(彭博)

中港兩地上市的股份

港股代碼	股份名稱	港股 收盤價 (港元)	動態市盈率	市淨率	港股/A股 價比(%)	港股代碼	股份名稱	港股 收盤價 (港元)	動態市盈率	市淨率	港股/A股 價比(%)
939	建設銀行	5.28	3.74	0.40	(31.19)	1635	大眾公用	1.25	38.39	0.41	(60.85)
1398	工商銀行	4.35	3.99	0.41	(25.29)	753	中國國航	4.01	-	1.61	(49.45)
1288	農業銀行	3.56	4.36	0.47	(24.90)	670	東方航空	2.03	-	1.05	(50.90)
3988	中國銀行	3.62	4.52	0.44	(25.17)	1055	南方航空	2.98	-	1.33	(51.52)
1658	郵儲銀行	4.21	4.87	0.48	(19.95)	1919	中遠海控	11.42	7.23	0.83	(20.84)
3328	交通銀行	5.74	4.33	0.43	(23.02)	598	中國外運	4.22	6.96	0.74	(35.76)
3968	招商銀行	36.20	5.75	0.87	(3.99)	2866	中遠海發	0.95	8.33	0.40	(67.24)
998	中信銀行	4.63	3.35	0.31	(38.79)	1138	中遠海能	10.16	12.83	1.25	(44.81)
6818	光大銀行	2.43	3.60	0.27	(28.72)	2880	大連港	0.63	9.76	0.35	(60.40)
2016	浙商銀行	2.29	3.65	0.30	(28.27)	6198	青島港	5.30	6.40	0.76	(41.28)
1988	民生銀行	2.86	3.55	0.19	(32.06)	3369	秦港股份	1.67	5.73	0.47	(54.07)
6196	鄭州銀行*	0.77	5.70	0.15	(62.94)	317	廣船國際	11.88	323.09	0.94	(59.12)
3866	青島銀行*	2.31	3.55	0.38	(38.31)	2039	中集集團*	6.69	95.59	0.73	(36.01)
1963	重慶銀行	4.82	3.12	0.32	(40.30)	1800	中國交建	4.45	2.93	0.24	(54.56)
3618	渝農商行	3.42	3.47	0.28	(32.47)	390	中國中鐵	3.96	2.91	0.31	(44.64)
2628	中國人壽	11.02	12.06	0.60	(67.40)	1186	中國鐵建	5.24	2.85	0.26	(44.09)
2318	中國平安	39.00	7.53	0.73	(14.89)	1766	中國中車	4.52	9.79	0.74	(41.17)
2601	中國太保	18.18	5.92	0.65	(37.20)	3898	時代電氣	30.30	12.25	1.06	(43.98)
1336	新華保險	15.80	5.22	0.43	(54.28)	3969	中國通號	3.15	8.97	0.69	(49.90)
1339	人保集團	2.70	5.54	0.45	(52.93)	525	廣深鐵路	2.22	13.73	0.55	(40.02)
6030	中信證券	12.48	9.23	0.66	(39.02)	177	寧滬高速	7.86	8.25	1.08	(37.82)
3908	中金公司	9.92	10.29	0.49	(72.75)	548	深圳高速	7.39	7.01	0.81	(33.64)
6837	海通證券	3.82	47.85	0.28	(57.98)	995	皖通高速	9.13	8.43	1.11	(37.23)
2611	國泰君安	8.46	7.55	0.47	(43.35)	107	成渝高速	3.33	8.24	0.60	(45.92)
6806	中萬宏源*	1.54	8.69	0.35	(69.33)	2238	廣汽集團	3.27	7.61	0.27	(65.78)
1776	廣發證券*	7.91	8.48	0.49	(44.50)	1211	比亞迪*	225.80	19.91	4.24	(8.55)
6886	華泰證券	9.36	6.31	0.51	(37.33)	2333	長城汽車	12.38	9.64	1.36	(56.42)
6099	招商證券	6.57	6.45	0.49	(58.56)	1839	中集車輛*	7.46	5.66	0.94	(30.51)
3958	東方證券	3.32	9.88	0.35	(63.35)	2338	濰柴動力	16.64	13.64	1.62	(14.39)
6178	光大證券	5.63	6.81	0.41	(68.37)	3606	福耀玻璃	48.70	20.83	3.74	(10.05)
6881	銀河證券	4.23	7.40	0.41	(67.80)	1108	洛陽玻璃	5.15	8.17	0.66	(58.26)
6066	中信建投	6.26	8.89	0.61	(74.43)	6865	福萊特	18.78	13.21	1.78	(35.80)
1375	中州證券	1.12	17.13	0.35	(72.48)	38	一拖股份	9.09	8.60	1.29	(57.34)
1456	國聯證券	3.96	15.56	0.58	-	1157	中聯重科*	6.23	13.76	0.89	(36.60)
883	中國海油	19.92	7.07	1.31	(36.42)	564	鄭煤機	13.42	6.59	1.06	(29.34)
857	中石油	7.34	7.63	0.83	(32.65)	1057	浙江世寶*	2.32	18.82	1.15	(83.62)
386	中石化	4.83	9.50	0.65	(30.15)	1072	東方電氣	11.74	9.79	0.89	(39.12)
338	上石化	1.14	-	0.46	(63.17)	2727	上海電氣	1.61	72.88	0.44	(66.03)
1033	石化油服	0.54	10.42	1.18	(73.74)	2208	金風科技*	3.56	11.57	0.39	(58.46)
2883	中海油田	8.44	11.47	0.88	(57.22)	187	京城機電	2.47	-	1.17	(77.49)
568	山東墨龍*	1.18	-	1.35	(53.99)	2607	上海醫藥	11.42	10.32	0.57	(41.92)
1088	中國神華	34.40	10.23	1.47	(22.19)	2196	復星醫藥	13.02	13.39	0.70	(50.57)
1898	中煤能源	8.46	6.00	0.69	(36.18)	1513	麗珠醫藥*	27.90	12.03	1.64	(36.72)
1171	兗州煤業	18.78	6.94	2.17	(29.63)	874	白雲山	21.90	8.01	0.89	(37.19)
3996	中國能源建設	0.83	4.19	0.32	(64.98)	719	新華製藥*	5.66	7.25	0.77	(69.29)
1816	中廣核*	2.73	11.77	1.09	(37.87)	1349	復旦張江	2.23	18.94	0.91	(74.43)
902	華能國際	4.86	6.97	1.24	(51.03)	1858	春立醫療	11.70	14.90	1.52	(51.21)
991	大唐發電	1.53	51.09	0.92	(53.95)	6160	百濟神州	99.95	-	5.17	(33.30)
1071	華電國際	4.13	10.13	1.00	(43.55)	1877	君實生物*	12.98	-	1.72	(61.06)
916	龍源電力	6.14	7.67	0.69	(69.11)	9995	榮昌生物	32.30	-	4.73	(47.12)
956	新天綠能	3.41	5.98	0.63	(64.95)	6185	康希諾	20.80	-	0.90	(65.07)
1618	中國中冶	1.58	5.04	0.30	(55.76)	9989	海普瑞*	3.42	-	0.39	(69.87)
2068	中鋁國際	1.97	-	1.26	(61.68)	2359	藥明康德	37.30	10.85	1.82	(24.03)
347	鞍鋼股份*	1.34	-	0.22	(47.75)	3759	康龍化成*	10.30	10.53	1.35	(54.46)
323	馬鋼股份	1.18	-	0.31	(53.99)	3347	泰格醫藥	35.65	-	-	(44.87)
1053	重慶鋼鐵	0.62	-	0.26	(54.53)	6821	凱萊英*	64.50	-	-	(29.89)
2600	中國鋁業	5.52	12.30	1.44	(35.60)	6127	昭衍新藥	9.77	17.03	0.82	(50.31)
358	江西銅業	16.48	8.13	0.73	(41.34)	1880	中國中免	66.60	18.96	2.36	(17.26)
2899	紫金礦業	17.56	19.42	3.66	(8.38)	168	青島啤酒	61.45	17.50	2.66	(34.59)
1787	山東黃金	18.10	37.27	3.14	(44.49)	553	南京熊貓	2.78	-	0.67	(74.54)
3993	洛陽鉬業	7.92	19.13	2.59	(19.04)	981	中芯國際	16.02	23.05	0.81	(66.14)
1772	贛鋒鋳業	26.85	23.74	1.04	(33.38)	1347	華虹公司	17.04	-	0.00	-
9696	天齊鋳業	32.65	6.78	0.96	(25.89)	1385	復旦微電	11.62	12.19	1.66	(67.72)
914	海螺水泥	18.96	9.91	0.50	(25.61)	941	中國移動	70.60	10.51	0.97	(34.96)
6655	華新水泥	0.63	-	0.14	(68.19)	728	中國電信	4.32	12.00	0.82	(32.68)
2009	金隅股份	0.63	-	0.14	(68.19)	763	中興通訊*	16.88	7.97	1.09	(44.43)
2202	萬科*	4.71	4.98	0.21	(40.38)	6869	長飛光纖	8.47	5.31	0.52	(70.13)
588	北京北辰	0.67	-	0.16	(64.21)	921	海信家電*	36.35	14.28	3.26	(19.55)
1528	美凱龍	1.56	-	0.13	(55.65)	6690	海爾智家	30.50	15.17	2.48	(10.36)
1065	創業環保	3.28	5.49	0.52	(50.07)	1812	晨鳴紙業*	1.87	-	0.31	(54.88)
895	東江環保*	1.75	-	0.36	(64.77)	811	新華文軒	8.53	6.12	0.74	(45.94)
						2402	億華通	32.30	-	1.62	(20.32)

注*: 其A股在深圳證券交易所上市。沒有"*"符號港股, 其A股在上海證券交易所上市

來源: 彭博、農銀國際證券

農銀國際業務發展部連絡人

戴昕

angeladai@abci.com.hk

電話：(852) 2147 8810

農銀國際機構銷售部連絡人

林青

sallylin@abci.com.hk

電話：(852) 2147 8835

伍華安

johnng@abci.com.hk

電話：(852) 2147 8806

農銀國際研究部連絡人

陳宋恩

philipchan@abci.com.hk

電話：(852) 2147 8805

周秀成

stevechow@abci.com.hk

電話：(852) 2147 8809

要下載最新的研究報告，請前往 <http://sec.abci.com.hk/eng/research/research.asp>

要下載過去的研究報告，請前往 http://www.abci.com.hk/en-us/research_report.php

陳宋恩及周秀成作為本研究報告全部或部分撰寫人，謹此證明有關就研究報告中提及的所有公司及/或該公司所發行的證券所做出的觀點，均屬分析員之個人意見。分析員亦在此證明，就研究報告內所做出的推薦或個人觀點，分析員并無直接或間接地收取任何補償。此外，分析員及分析員之關聯人士並沒有持有（除以下披露權益）研究報告內所推介股份的任何權益，并且沒有擔任研究報告內曾提及的上市法團的高級工作人員。

權益披露

農銀國際證券有限公司及/或與其聯屬公司，曾在過去12個月內，與建設銀行，光大銀行，中金公司，農業銀行，

工商銀行，中國銀行，華泰證券，中國人壽，廣汽集團，招商銀行，中信銀行，比亞迪有投資銀行業務關係。

陳宋恩持有中國農業銀行H股股份。

免責聲明

該報告只為客戶使用，并只在適用法律允許的情況下分發。本研究報告并不牽涉具體使用者的投資目標，財務狀況和特殊要求。該等資訊不得被視為購買或出售所述證券的要約或要約邀請。我等并不保證該等資訊的全部或部分可靠，準確，完整。該報告不應代替投資人自己的投資判斷。文中分析建立在大量的假設基礎上，我等并不承諾通知閣下該報告中的任何資訊或觀點的變動，以及由于使用不同的假設和標準，造成的與其它分析機構的意見相反或不一致。分析員（們）負責報告的準備，為市場訊息采集、整合或詮釋，或會與交易、銷售和其它機構人員接觸。農銀國際證券有限公司不負責文中資訊的更新。農銀國際證券有限公司對某一或某些公司內部部門的資訊進行控制，阻止內部流動或者進入其它部門及附屬機構。負責此研究報告的分析員的薪酬完全由研究部或高層管理者（不包括投資銀行）決定。分析員薪酬不取決于投行的收入，但或會與農銀國際證券有限公司的整體收入（包括投行和銷售部）有關。報告中所述證券未必適合在其它司法管轄區銷售或某些投資人。文中所述的投資價格和價值、收益可能會有波動，歷史表現不是未來表現的必然指示。外幣匯率可能對所述證券的價格、價值或收益產生負面影響。如需投資建議、交易執行或其它諮詢，請您聯繫當地銷售代表。農銀國際證券有限公司或任何其附屬機構、總監、員工和代理，都不為閣下因依賴該等資訊所遭受的任何損失而承擔責任。進一步的資訊可應要求而提供。

版權所有2024年農銀國際證券有限公司

該材料的任何部分未經農銀國際證券有限公司的書面許可不得複印、影印、複製或以任何其他形式分發

辦公地址：香港中環，紅棉路8號，東昌大廈13樓，農銀國際證券有限公司

電話：(852) 2868 2183