

各股市走勢圖 ..... 1  
股市短評 ..... 1  
主要經濟數據公布 ..... 1  
主要新聞總結 ..... 1  
國際經濟要聞 ..... 2  
大中華經濟要聞 ..... 2  
企業要聞 ..... 2  
中港兩地上市的H股股份 ..... 3  
免責聲明 ..... 4

| 指數       | 收市       | 日比(%)  | 5日(%)  |
|----------|----------|--------|--------|
| 恒生       | 16224.14 | (0.99) | (2.98) |
| H股       | 5746.61  | (0.99) | (2.26) |
| 紅籌       | 3445.65  | 0.07   | (0.46) |
| HSC大型股   | 1480.39  | (0.98) | (3.04) |
| HSC中型股   | 3304.51  | (0.88) | (1.71) |
| AH股溢價    | 152.74   | 0.14   | 2.38   |
| 滬深300    | 3541.66  | (0.79) | 1.89   |
| 富時中國A50  | 12209.99 | (0.74) | 2.47   |
| 上證180    | 7785.17  | (0.60) | 2.18   |
| 上證380    | 5210.53  | (0.16) | 1.66   |
| 臺北加權     | 19527.12 | (3.81) | (5.83) |
| 日經225    | 38079.70 | 0.31   | (3.65) |
| 道瓊斯      | 37986.40 | 0.56   | 0.01   |
| 標普500    | 4967.23  | (0.88) | (3.05) |
| 納斯達克     | 15282.01 | (2.05) | (5.52) |
| 德國DAX 30 | 17737.36 | (0.56) | (1.08) |
| 富時100    | 7895.85  | 0.24   | (1.25) |
| 法國CAC 40 | 8022.41  | (0.01) | 0.14   |

| 商品期貨/指數       | 市價      | 日比(%)  | 5日(%)  |
|---------------|---------|--------|--------|
| 紐約期油(美元/桶)    | 83.26   | 0.14   | (2.52) |
| 紐約期金(美元/t oz) | 2383.30 | (0.63) | 0.74   |
| 標普高盛商品指數      | 590.27  | 0.65   | (1.35) |
| CRB大宗商品期貨價格指數 | 298.15  | 0.86   | 0.09   |
| 羅傑斯國際商品指數     | 3944.84 | 0.81   | (0.35) |

| 外匯     | 匯率     | 5日(%)  | 1個月(%) |
|--------|--------|--------|--------|
| 港元兌人民幣 | 0.93   | (0.14) | (0.48) |
| 美元兌人民幣 | 7.25   | (0.10) | (0.34) |
| 美元兌港元  | 7.83   | 0.04   | 0.14   |
| 美元兌日元  | 154.61 | 0.21   | 2.07   |
| 歐元兌美元  | 1.07   | 0.33   | (1.38) |
| 英鎊兌美元  | 1.24   | (0.55) | (1.77) |
| 澳元兌美元  | 0.64   | (0.26) | (1.38) |

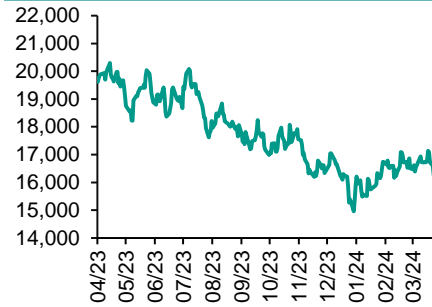
| 政府債券     | 收益率(%) | 5日(bps) | 1個月(bps) |
|----------|--------|---------|----------|
| 中國(10年期) | 2.26   | (2.80)  | (2.90)   |
| 香港(10年期) | 3.82   | (6.50)  | (0.20)   |
| 美國(10年期) | 4.62   | 9.91    | 32.82    |

來源: 彭博

## 每天導讀

### 各股市走勢圖

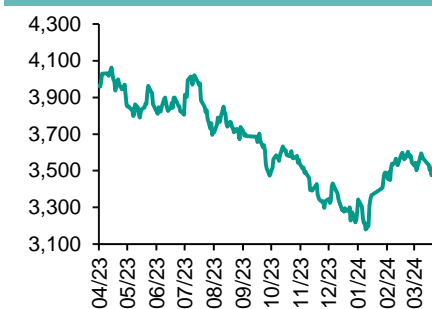
#### 恒指走勢圖



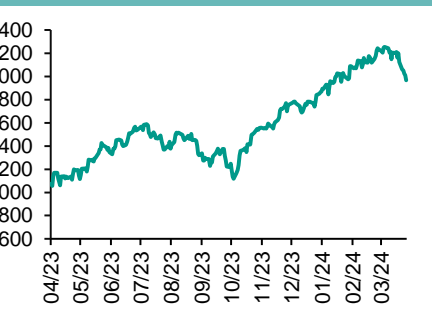
#### 國指走勢圖



#### 滬深300走勢圖



#### 標普500走勢圖



來源: 彭博

### 股市短評

上週五美國股市三大指數中僅道瓊斯指數上升。美國眾議院在周末通過對烏克蘭、以色列和臺灣合計950億美元的援助法案，其中包括對烏克蘭610億美元的援助；預計在本周通過的臺灣援助法案中，包括向臺灣提供外國軍事融資、開發潛艇基礎設施等。上週五歐洲三大股市中僅富時100指數上漲。歐洲央行行長拉加德在重申潛在降息的立場時，強調對通脹面臨的雙向風險。上週五恒指及國指均下跌，權重科網股及汽車股拖低大市。上週五上證綜指及深成指均下跌，其中深成指跌幅較大。滬深300指數各行業指數中能源指數領漲，信息技術指數領跌。截至上週末，道指、標普500指數、日經225指數、恒指、國指、上證綜指、深成指的2024年預測市盈率分別為18.6倍、20.6倍、21.5倍、8.0倍、7.4倍、13.3倍、19.7倍。上週道指、上證綜指及深成指累升0.01%、1.52%及0.56%，標普500、日經、恒指、國指分別累跌3.05%、6.21%、2.98%和2.26%。今天將公布中國1年期及5年期貸款市場報價利率、美國3月芝加哥聯儲全美經濟活動指數和歐元區4月消費者信心指數初值。

### 主要經濟資料公佈

| 國家 | 經濟指標           | 時間 | 市場預期  | 實際值   | 前值    |
|----|----------------|----|-------|-------|-------|
| 英國 | 零售銷售環比         | 3月 | 0.3%  | 0.0%  | 0.1%* |
| 德國 | 生產者價格指數月環比     | 3月 | 0.1%  | 0.2%  | -0.4% |
| 德國 | PPI同比          | 3月 | -3.3% | -2.9% | -4.1% |
| 日本 | 國民消費物價指數同比     | 3月 | 2.8%  | 2.7%  | 2.8%  |
| 日本 | 全國CPI(除生鮮食品)同比 | 3月 | 2.7%  | 2.6%  | 2.8%  |

來源: 彭博 (\*均為修正值)

### 主要新聞總結

- 美國繼續採掘利亞石油 並將其運往伊拉克
- 據報內地多地證監局要求IPO輔導企業簽署承諾書
- IMF: 沙地需要油價接近每桶100美元才達預算平衡
- 英擬針對華加強審查對外投資及貿易
- 歐盟能源監管機構: 歐盟仍需要進口俄羅斯液化天然氣
- 中汽協: 1-3月前十位轎車生產企業共銷售163萬輛
- IMF促亞洲央行制定政策時避免過於跟隨聯儲局
- 孫東: 香港年內會推出100億港元新型工業加速計劃

## 國際經濟要聞

### 美國繼續偷採敘利亞石油 並將其運往伊拉克

敘利亞阿拉伯通訊社指，美軍將新一批開採的敘利亞石油偷運到了美國在伊拉克的基地。這些石油是在Al-Jazeera油田開採，之後由一支45輛油輪組成的美國車隊裝載，通過“非法的”Al-Mahmoudia過境點進入伊拉克北部。美軍長期以來一直在敘利亞東北部駐紮部隊和裝備，五角大樓聲稱，部署的目的是防止該地區的油田落入恐怖分子之手。(彭博)

### IMF：沙地需要油價接近每桶100美元才達預算平衡

IMF表示，由於OPEC+帶頭減產，若沙地阿拉伯今年原油產量穩定在每日約930萬桶，沙地將需要平均油價升至每桶96.2美元才能平衡國內預算。根據IMF數據，若沙地明年增加供應並將產量恢復至每日1,030萬桶，沙地只需要平均油價為每桶84.7美元就可以達到預算平衡。(彭博)

### 歐盟能源監管機構：歐盟仍需要進口俄羅斯液化天然氣

據報，歐盟能源監管機構Acer發佈報告警告稱，歐盟仍需要進口俄羅斯液化天然氣，以避免能源衝擊，儘管一些成員國正尋求禁止從莫斯科購買這種燃料。Acer表示，應謹慎對待限制歐洲創紀錄的俄羅斯液化天然氣進口的努力，因為俄羅斯的管道天然氣供應將在今年底下降。這份報告突顯出，歐盟很難在能源安全與削減天然氣採購打擊俄羅斯財政之間取得平衡。(彭博)

### IMF促亞洲央行制定政策時避免過於跟隨聯儲局

IMF亞太區主管Krishna Srinivasan警告亞洲央行在制定政策路徑時，不要將聯儲局的行動視為首要考慮因素，認為亞洲央行應關注國內通脹，若央行過於密切地跟隨聯儲局政策，有可能會破壞本國的價格穩定。他補充，美國貨幣政策的確對亞洲很重要，IMF工作人員的分析表明美國利率對亞洲金融狀況及匯率有著強烈兼且直接的影響。(彭博)

## 大中華經濟要聞

### 據報內地多地證監局要求IPO輔導企業簽署承諾書

據報，內地有地方證監局要求IPO輔導企業及其關鍵少數簽署承諾書。承諾書要求關鍵少數作出四大承諾，涉及熟知對申請文件信息披露的真實、準確及完整性；承諾樹立正確的上市觀，以現代企業制度為保障，與投資者共享發展成果，不以「圈錢」為目的盲目謀求上市、過度融資；承諾增強誠信自律法治意識，完善公司治理；承諾充分配合中介機構開展盡職調查或其他相關工作。(彭博)

### 英擬針對華加強審查對外投資及貿易

據報，英國副首相杜永敦表示，英國將審查對外投資及出口的限制，以保護國內經濟安全，並警告全球經濟容易受到俄羅斯及中國等國家行為所影響。中國駐英使館反駁英國副首相杜永敦的涉華言論，敦促英方政客停止造謠惑眾，停止破壞中英關係。(彭博)

### 中汽協：1-3月前十位轎車生產企業共銷售163萬輛

據中國汽車工業協會統計分析，2024年1-3月，銷量排名前十位的轎車生產企業共銷售163萬輛，佔轎車銷售總量的67.2%。在上述十家企業中，與上年同期相比，十家企業銷量均呈不同程度增長，其中上汽通用五菱增速最為顯著。(彭博)

### 孫東：香港年內會推出100億港元新型工業加速計劃

香港創新科技及工業局局長孫東表示，香港政府年內會推出100億港元“新型工業加速計劃”，為從事生命健康科技、人工智能與數據科學、先進製造與新能源科技，並在港投資不少於2億港元建設新生產設施的企業，以配對形式向每家企業提供最多2億港元資助。(彭博)

## 企業要聞

### 聯想楊元慶：人工智能下半場進入到落地應用階段

引述聯想集團董事長兼CEO楊元慶表示，人工智能的下半場，一定是從技術突破進入到落地應用的階段。目前人工智能技術需要在應用中不斷積累用戶反饋，不斷完善。因此，聯想面向政企客戶，以擎天智能體引擎為抓手，打造行業智能體、研產供銷服智能體及百應智能體等多個AI智能體，加速AI應用落地。(彭博)

### 渣打在香港掛出10%的存款利率 以吸引內地資金

為吸引中國客戶，渣打提供高達10%的短期存款利率。據渣打公告，特選“跨境理財通”客戶以100,000港元或以上等值新資金兌換人民幣至美元並以指定資金開立美元定期存款，存款期1個月可享年利率10%。(彭博)

### 吉利汽車旗下智能電驅通過中國汽車技術研究中心測試

據報，中國汽車技術研究中心於公佈首批通過「電驅動總成5A級認證」的電驅動總成。當中，吉利汽車全新的11合1智能電驅，成為首個獲得001號證書的電驅動總成。相關認證主要聚焦動力性能測試、能效性能測試、動力安全測試、電磁安全測試。(彭博)

### 日本啟動福島核電廠處理水第五次排海 涉約7,800噸

報道指，東京電力公司啟動福島第一核電站處理水的第五次排海作業，為本年度首次排海，預料排放至5月7日，涉及約7,800噸。東電本年度共計劃排海7次，排放量約為5.46萬噸，處理水中所含放射性物質氚的總量預計約14萬億貝克勒爾。(彭博)

**中港兩地上市的股份**

| 港股代碼 | 股份名稱   | 港股<br>收盤價<br>(港元) | 動態市盈率  | 市淨率  | 港股/A股<br>價比(%) | 港股代碼 | 股份名稱  | 港股<br>收盤價<br>(港元) | 動態市盈率  | 市淨率  | 港股/A股<br>價比(%) |
|------|--------|-------------------|--------|------|----------------|------|-------|-------------------|--------|------|----------------|
| 939  | 建設銀行   | 4.87              | 3.40   | 0.38 | -38.76         | 1635 | 大眾公用  | 1.22              | 37.49  | 0.40 | (61.25)        |
| 1398 | 工商銀行   | 4.11              | 3.73   | 0.40 | -31.56         | 753  | 中國國航  | 3.73              | -      | 1.50 | (51.38)        |
| 1288 | 農業銀行   | 3.48              | 4.47   | 0.47 | -29.16         | 670  | 東方航空  | 1.85              | -      | 1.85 | (51.01)        |
| 3988 | 中國銀行   | 3.36              | 4.20   | 0.41 | -34.21         | 1055 | 南方航空  | 2.57              | -      | 1.17 | (56.58)        |
| 1658 | 郵儲銀行   | 4.05              | -      | 0.47 | -23.30         | 1919 | 中遠海控  | 8.90              | 5.56   | 0.67 | (25.09)        |
| 3328 | 交通銀行   | 5.33              | 4.20   | 0.40 | -28.61         | 598  | 中國外運  | 4.03              | 6.42   | 0.71 | (43.05)        |
| 3968 | 招商銀行   | 32.55             | 5.14   | 0.82 | -10.52         | 2866 | 中遠海發  | 0.80              | 7.27   | 0.34 | (70.78)        |
| 998  | 中信銀行   | 4.39              | 3.18   | 0.29 | -44.19         | 1138 | 中遠海能  | 8.88              | 11.69  | 1.14 | (51.55)        |
| 6818 | 光大銀行   | 2.30              | 3.60   | 0.28 | -32.73         | 2880 | 大連港   | 0.60              | 9.30   | 0.34 | (61.49)        |
| 2016 | 浙商銀行   | 2.21              | 3.31   | 0.35 | -31.69         | 6198 | 青島港   | 5.04              | 6.17   | 0.75 | (45.33)        |
| 1988 | 民生銀行   | 2.78              | 3.59   | 0.21 | -36.24         | 3369 | 秦港股份  | 1.66              | 5.70   | 0.47 | (55.66)        |
| 6196 | 鄭州銀行*  | 0.71              | 2.65   | 0.11 | -65.64         | 317  | 廣船國際  | 11.30             | 307.46 | 0.90 | (60.60)        |
| 3866 | 青島銀行*  | 2.10              | 3.30   | 0.35 | -42.58         | 2039 | 中集集團* | 7.08              | 106.68 | 0.77 | (33.09)        |
| 1963 | 重慶銀行   | 4.60              | 3.21   | 0.31 | -43.09         | 1800 | 中國交建  | 4.17              | 2.83   | 0.23 | (58.82)        |
| 3618 | 渝農商行   | 3.35              | 3.26   | 0.29 | -33.70         | 390  | 中國中鐵  | 4.12              | 2.99   | 0.33 | (47.33)        |
| 2628 | 中國人壽   | 9.00              | 11.18  | 0.51 | -70.39         | 1186 | 中國鐵建  | 4.97              | 2.72   | 0.20 | (47.32)        |
| 2318 | 中國平安   | 31.15             | 5.98   | 0.58 | -26.97         | 1766 | 中國中車  | 4.59              | 10.43  | 0.76 | (45.61)        |
| 2601 | 中國太保   | 15.56             | 5.07   | 0.55 | -40.72         | 3898 | 時代電氣  | 29.60             | 12.46  | 1.05 | (49.01)        |
| 1336 | 新華保險   | 13.58             | 4.49   | 0.37 | -58.09         | 3969 | 中國通號  | 3.20              | 9.12   | 0.71 | (51.28)        |
| 1339 | 人保集團   | 2.55              | 4.53   | 0.43 | -56.03         | 525  | 廣深鐵路  | 1.97              | 12.19  | 0.49 | (44.32)        |
| 6030 | 中信證券   | 11.16             | 8.00   | 0.61 | -43.11         | 177  | 寧滬高速  | 7.90              | 8.34   | 1.08 | (38.90)        |
| 3908 | 中金公司   | 8.52              | 7.15   | 0.43 | -74.62         | 548  | 深圳高速  | 7.19              | 6.92   | 0.79 | (37.37)        |
| 6837 | 海通證券   | 3.54              | 44.32  | 0.26 | -59.31         | 995  | 皖通高速  | 9.29              | 8.58   | 1.13 | (42.38)        |
| 2611 | 國泰君安   | 7.81              | 6.98   | 0.44 | -46.17         | 107  | 成渝高速  | 3.20              | 7.62   | 0.58 | (47.93)        |
| 6806 | 申萬宏源*  | 1.40              | 7.05   | 0.32 | -71.62         | 2238 | 廣汽集團  | 3.11              | 6.73   | 0.26 | (66.92)        |
| 1776 | 廣發證券*  | 7.29              | 7.82   | 0.45 | -47.81         | 1211 | 比亞迪*  | 201.20            | 18.01  | 3.90 | (11.51)        |
| 6886 | 華泰證券   | 8.72              | 5.88   | 0.47 | -40.39         | 2333 | 長城汽車  | 11.02             | 12.33  | 1.26 | (60.39)        |
| 6099 | 招商證券   | 6.00              | 5.89   | 0.45 | -61.19         | 1839 | 中集車輛* | 7.42              | 5.63   | 0.93 | (35.18)        |
| 3958 | 東方證券   | 2.92              | 8.69   | 0.31 | -66.39         | 2338 | 濰柴動力  | 17.14             | 15.28  | 1.74 | (14.33)        |
| 6178 | 光大證券   | 5.11              | 5.73   | 0.38 | -69.88         | 3606 | 福耀玻璃  | 41.60             | 17.80  | 3.19 | (16.42)        |
| 6881 | 銀河證券   | 3.84              | 5.74   | 0.39 | -68.28         | 1108 | 洛陽玻璃  | 5.21              | 7.87   | 0.67 | (57.61)        |
| 6066 | 中信建投   | 5.55              | 6.33   | 0.55 | -76.01         | 6865 | 福萊特   | 16.56             | 12.41  | 1.62 | (37.94)        |
| 1375 | 中州證券   | 0.97              | 17.79  | 0.30 | -74.68         | 38   | 一拖股份  | 7.58              | 8.04   | 1.18 | (60.60)        |
| 1456 | 國聯證券   | 2.87              | 11.28  | 0.42 | -74.62         | 1157 | 中聯重科* | 6.19              | 13.67  | 0.88 | (37.88)        |
| 883  | 中國海油   | 18.62             | 6.61   | 1.23 | -43.20         | 564  | 鄭煤機   | 12.58             | 6.18   | 0.99 | (32.56)        |
| 857  | 中石油    | 7.49              | 7.88   | 0.88 | -36.61         | 1057 | 浙江世寶* | 1.92              | 18.15  | 0.95 | (84.86)        |
| 386  | 中石化    | 4.65              | 8.83   | 0.64 | -35.57         | 1072 | 東方電氣  | 10.88             | 8.79   | 0.83 | (44.90)        |
| 338  | 上石化    | 1.05              | -      | 0.42 | -66.42         | 2727 | 上海電氣  | 1.71              | 77.44  | 0.47 | (64.96)        |
| 1033 | 石化油服   | 0.52              | 10.04  | 1.14 | -75.60         | 2208 | 金風科技* | 3.04              | 9.88   | 0.33 | (62.24)        |
| 2883 | 中海油田   | 9.19              | 13.45  | 0.97 | -56.40         | 187  | 京城機電  | 2.17              | -      | 1.03 | (78.57)        |
| 568  | 山東墨龍*  | 1.07              | -      | 1.06 | -57.56         | 2607 | 上海醫藥  | 10.96             | 9.91   | 0.55 | (43.06)        |
| 1088 | 中國神華   | 32.85             | 9.34   | 1.47 | -27.52         | 2196 | 復星醫藥  | 11.44             | 11.77  | 0.62 | (53.03)        |
| 1898 | 中煤能源   | 8.41              | 5.28   | 0.72 | -37.87         | 1513 | 麗珠醫藥* | 25.35             | 11.09  | 1.54 | (38.10)        |
| 1171 | 兗州煤業   | 18.32             | 6.13   | 2.24 | -32.97         | 874  | 白雲山   | 20.35             | 7.54   | 0.88 | (40.37)        |
| 3996 | 中國能源建設 | 0.77              | 3.89   | 0.29 | -68.37         | 719  | 新華製藥* | 5.25              | 6.55   | 0.72 | (68.25)        |
| 1816 | 中廣核*   | 2.70              | 11.75  | 1.11 | -41.15         | 1349 | 復旦張江  | 2.08              | 17.07  | 0.86 | (72.50)        |
| 902  | 華能國際   | 4.97              | 9.29   | 1.37 | -52.00         | 1858 | 春立醫療  | 10.40             | 13.25  | 1.35 | (51.96)        |
| 991  | 大唐發電   | 1.49              | -      | 0.93 | -54.10         | 6160 | 百濟神州  | 77.00             | -      | 3.78 | (38.81)        |
| 1071 | 華電國際   | 4.31              | 10.58  | 1.04 | -42.93         | 1877 | 君實生物* | 9.24              | -      | 1.18 | (65.31)        |
| 916  | 龍源電力   | 5.70              | 7.28   | 0.64 | -70.47         | 9995 | 榮昌生物  | 27.70             | -      | 4.05 | (47.85)        |
| 956  | 新天綠能   | 3.21              | 5.63   | 0.60 | -66.70         | 6185 | 康希諾   | 16.50             | -      | 0.71 | (66.45)        |
| 1618 | 中國中冶   | 1.54              | 4.45   | 0.30 | -58.98         | 9989 | 海普瑞*  | 2.82              | -      | 0.32 | (71.01)        |
| 2068 | 中鋁國際   | 2.19              | -      | 1.40 | -58.94         | 2359 | 藥明康德  | 32.95             | 9.38   | 1.64 | (27.84)        |
| 347  | 鞍鋼股份*  | 1.29              | -      | 0.20 | -53.06         | 3759 | 康龍化成* | 8.39              | 8.59   | 1.10 | (57.35)        |
| 323  | 馬鋼股份   | 1.14              | -      | 0.29 | -58.36         | 3347 | 泰格醫藥  | 29.15             | -      | -    | (45.73)        |
| 1053 | 重慶鋼鐵   | 0.60              | -      | 0.25 | -56.34         | 6821 | 凱萊英*  | 57.60             | -      | -    | (30.50)        |
| 2600 | 中國鋁業   | 5.05              | 11.98  | 1.36 | -36.06         | 6127 | 昭衍新藥  | 9.17              | 15.99  | 0.77 | (49.49)        |
| 358  | 江西銅業   | 16.14             | 7.93   | 0.77 | -45.12         | 1880 | 中國中免  | 63.25             | 18.02  | 2.25 | (19.20)        |
| 2899 | 紫金礦業   | 17.74             | 20.38  | 3.99 | -11.99         | 168  | 青島啤酒  | 51.45             | 15.14  | 2.36 | (38.10)        |
| 1787 | 山東黃金   | 18.18             | 43.24  | 3.25 | -46.54         | 553  | 南京熊貓  | 2.39              | -      | 0.58 | (74.46)        |
| 3993 | 洛陽鉬業   | 7.59              | 23.58  | 2.59 | -26.00         | 981  | 中芯國際  | 14.32             | 16.75  | 0.72 | (68.02)        |
| 1772 | 贛鋒鋳業   | 22.20             | 8.36   | 0.88 | -44.40         | 1347 | 華虹公司  | 14.50             | -      | 0.00 | -              |
| 9696 | 天齊鋰業   | 35.65             | 7.40   | 1.05 | -29.96         | 1385 | 復旦微電  | 9.60              | 10.07  | 1.37 | (70.48)        |
| 914  | 海螺水泥   | 17.34             | 8.15   | 0.46 | -31.01         | 941  | 中國移動  | 69.00             | 10.39  | 1.04 | (40.27)        |
| 6655 | 華新水泥   | 0.61              | 164.57 | 0.13 | -70.17         | 728  | 中國電信  | 4.44              | 12.34  | 0.85 | (34.34)        |
| 2009 | 金隅股份   | 0.61              | 164.57 | 0.13 | -70.17         | 763  | 中興通訊* | 15.64             | 7.39   | 1.01 | (48.43)        |
| 2202 | 萬科*    | 3.69              | 3.31   | 0.16 | -49.10         | 6869 | 長飛光纖  | 8.85              | 4.77   | 0.55 | (69.77)        |
| 588  | 北京北辰   | 0.66              | 30.48  | 0.16 | -63.91         | 921  | 海信家電* | 30.20             | 13.41  | 2.78 | (23.09)        |
| 1528 | 美凱龍    | 1.39              | -      | 0.11 | -57.74         | 6690 | 海爾智家  | 26.05             | 13.62  | 2.20 | (16.23)        |
| 1065 | 創業環保   | 3.13              | 5.24   | 0.50 | -51.71         | 1812 | 晨鳴紙業* | 1.75              | -      | 0.29 | (56.40)        |
| 895  | 東江環保*  | 1.72              | -      | 0.36 | -63.03         | 811  | 新華文軒  | 8.55              | 6.18   | 0.75 | (45.91)        |
|      |        |                   |        |      |                | 2402 | 億華通   | 32.15             | -      | 1.77 | (14.20)        |

注\*: 其A股在深圳證券交易所上市。沒有"\*"符號港股, 其A股在上海證券交易所上市

來源: 彭博、農銀國際證券

**農銀國際業務發展部連絡人**

**戴昕**

angeladai@abci.com.hk

電話：(852) 2147 8810

**農銀國際機構銷售部連絡人**

**林青**

sallylin@abci.com.hk

電話：(852) 2147 8835

**伍華安**

johnng@abci.com.hk

電話：(852) 2147 8806

**農銀國際研究部連絡人**

**陳宋恩**

philipchan@abci.com.hk

電話：(852) 2147 8805

**周秀成**

stevechow@abci.com.hk

電話：(852) 2147 8809

要下載最新的研究報告，請前往 <http://sec.abci.com.hk/eng/research/research.asp>

要下載過去的研究報告，請前往 [http://www.abci.com.hk/en-us/research\\_report.php](http://www.abci.com.hk/en-us/research_report.php)

陳宋恩及周秀成作為本研究報告全部或部分撰寫人，謹此證明有關就研究報告中提及的所有公司及/或該公司所發行的證券所做出的觀點，均屬分析員之個人意見。分析員亦在此證明，就研究報告內所做出的推薦或個人觀點，分析員并無直接或間接地收取任何補償。此外，分析員及分析員之關聯人士並沒有持有（除以下披露權益）研究報告內所推介股份的任何權益，并且沒有擔任研究報告內曾提及的上市法團的高級工作人員。

**權益披露**

農銀國際證券有限公司及/或與其聯屬公司，曾在過去12個月內，與建設銀行，光大銀行，中金公司，中信建投，農業銀行，

工商銀行，中國銀行，華泰證券，中國人壽，廣汽集團，招商銀行，中信銀行，比亞迪，吉利汽車有投資銀行業務關係。

陳宋恩持有中國農業銀行H股股份。

**免責聲明**

該報告只為客戶使用，并只在適用法律允許的情況下分發。本研究報告并不牽涉具體使用者的投資目標，財務狀況和特殊要求。該等資訊不得被視為購買或出售所述證券的要約或要約邀請。我等并不保證該等資訊的全部或部分可靠，準確，完整。該報告不應代替投資人自己的投資判斷。文中分析建立在大量的假設基礎上，我等并不承諾通知閣下該報告中的任何資訊或觀點的變動，以及由于使用不同的假設和標準，造成的與其它分析機構的意見相反或不一致。分析員（們）負責報告的準備，為市場訊息采集、整合或詮釋，或會與交易、銷售和其它機構人員接觸。農銀國際證券有限公司不負責文中資訊的更新。農銀國際證券有限公司對某一或某些公司內部部門的資訊進行控制，阻止內部流動或者進入其它部門及附屬機構。負責此研究報告的分析員的薪酬完全由研究部或高層管理者（不包括投資銀行）決定。分析員薪酬不取決于投行的收入，但或會與農銀國際證券有限公司的整體收入（包括投行和銷售部）有關。報告中所述證券未必適合在其它司法管轄區銷售或某些投資人。文中所述的投資價格和價值、收益可能會有波動，歷史表現不是未來表現的必然指示。外幣匯率可能對所述證券的價格、價值或收益產生負面影響。如需投資建議、交易執行或其它諮詢，請您聯繫當地銷售代表。農銀國際證券有限公司或任何其附屬機構、總監、員工和代理，都不為閣下因依賴該等資訊所遭受的任何損失而承擔責任。進一步的資訊可應要求而提供。

版權所有2024年農銀國際證券有限公司

該材料的任何部分未經農銀國際證券有限公司的書面許可不得複印、影印、複製或以任何其他形式分發

辦公地址：香港中環，紅棉路8號，東昌大廈13樓，農銀國際證券有限公司

電話：(852) 2868 2183