

各股市走势图	1
股市短评	1
主要经济数据公布	1
主要新闻总结	1
国际经济要闻	2
大中华经济要闻	2
企业要闻	2
中港两地上市的H股股份	3
免责声明	4

指数	收市	日比(%)	5日(%)
恒生	16385.87	0.82	(4.15)
H股	5803.86	0.94	(3.33)
红筹	3443.08	0.33	(2.53)
HSC大型股	1495.03	0.81	(4.14)
HSC中型股	3333.94	0.57	(2.08)
AH股溢价	152.52	(1.11)	3.38
沪深300	3569.80	0.12	1.87
富时中国A50	12301.39	0.34	2.34
上证180	7832.10	0.21	2.08
上证380	5218.77	0.26	1.39
台北加权	20301.20	0.43	(2.18)
日经225	37961.80	(1.32)	(3.75)
道琼斯	37775.38	0.06	(1.78)
标普500	5011.12	(0.22)	(3.61)
纳斯达克	15601.50	(0.52)	(5.11)
德国DAX 30	17837.40	0.38	(0.65)
富时100	7877.05	0.37	(0.59)
法国CAC 40	8023.26	0.52	(0.01)

商品期货/指数	市价	日比(%)	5日(%)
纽约期油(美元/桶)	82.58	(0.18)	(3.60)
纽约期金(美元/t oz)	2378.00	(0.18)	0.93
标普高盛商品指数	586.46	(0.12)	(1.29)
CRB大宗商品期货价格指数	295.60	0.39	0.02
罗杰斯国际商品指数	3913.33	0.10	(0.55)

外汇	汇率	5日(%)	1个月(%)
港元兑人民币	0.93	(0.14)	0.44
美元兑人民币	7.25	(0.22)	0.54
美元兑港元	7.83	(0.08)	0.11
美元兑日元	154.61	0.89	2.43
欧元兑美元	1.06	0.00	(2.05)
英镑兑美元	1.24	(0.13)	(2.25)
澳元兑美元	0.64	(0.68)	(1.67)

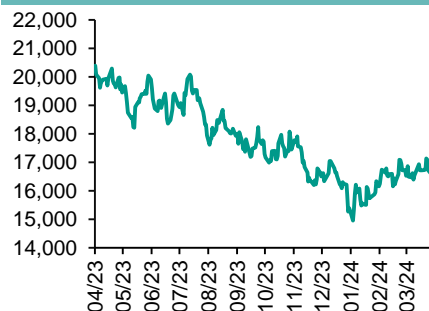
政府债券	收益率(%)	5日(bps)	1个月(bps)
中国(10年期)	2.26	(2.80)	(2.90)
香港(10年期)	3.89	(1.10)	6.90
美国(10年期)	4.63	4.61	30.84

来源: 彭博

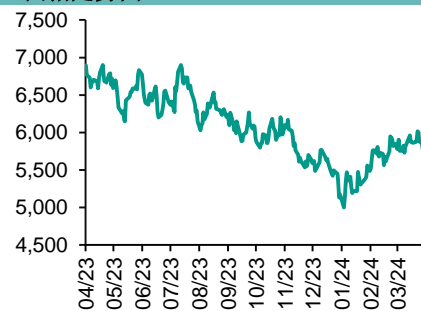
## 每天导读

### 各股市走势图

#### 恒指走势图



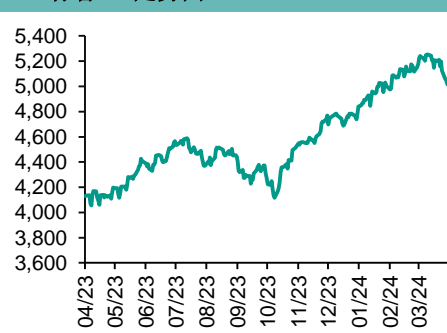
#### 国指走势图



### 沪深300走势图



### 标普500走势图



来源: 彭博

### 股市短评

昨天美国股市三大指数中仅道琼斯指数上升。纽约联储行长指,目前货币政策适宜,没有感觉到降息的紧迫性,如果经济数据支持降息,不排除上调利率的可能。昨天欧洲三大股市均上涨,其中法国CAC40指数涨幅最大。欧洲央行管委Holzmann指,若美联储今年不降息,欧洲央行很难降息三四次。昨天恒指及国指均上涨,其中中国指涨幅较大。金融股表现强势。昨天上证综指升及,深成指跌。沪深300指数各行业指数中可选消费指数领涨,能源指数领跌。昨天沪股通北向净卖出15.33亿人民币,南向净买入38.84亿港元;深股通北向净卖出37.52亿人民币,南向净买入27.54亿港元。今天将公布英国3月零售销售环比、日本3月消费者价格指数同比以及日本3月不含生鲜食品的消费者价格指数同比。

### 主要经济资料公布

国家/地区	经济指标	时间	市场预期	实际值	前值
中国	Swift全球支付人民币	3月	na	4.69%	4.00%
香港	失业率经季调	3月	2.9%	3.0%	2.9%
美国	周度首次申领失业救济人数	4月13日	215k	212k	212k*
美国	二手房销量年率	3月	4.20m	4.19m	4.38m
美国	世界大型企业研究会领先指数环比	3月	-0.1%	-0.3%	0.2%*
美国	费城联储企业前景	4月	2.0	15.5	3.2
美国	持续领取失业救济人数	4月6日	1818k	1812k	1810k*

来源: 彭博 (\*均为修正值)

### 主要新闻总结

- 克里夫兰联储总裁: 联储局应维持利率于现水平 不必急于减息
- 国统局: 3月青年失业率持平于15.3%
- IMF: 中美债务激增或对全球经济产生外溢
- 内地首季货物和服务贸易顺差逾600亿美元
- 欧盟同意加强对伊朗 将针对生产导弹和无人机企业
- 工信部: 内地首季电信业务收入按年增4.5%
- 日媒称日防相或下月初与美防长在夏威夷会谈
- 港深科创园引入首批60间合作企业 吸引逾十亿元投资

## 国际经济要闻

### 克里夫兰联储总裁：联储局应维持利率于现水平 不必急于减息

克里夫兰联储总裁梅斯特表示，联储局不急于减息，认为货币政策正处于良好的定位，仍然预期通胀将进一步下降，但希望能看到更多数据，以加强通胀将回到联储局2%目标的信心。不过联储局理事鲍曼在另一场合中表示，联储局在通胀方面的进展可能已经有所停滞，对于货币政策能否压制经济提出质疑，认为若政策是充分地紧缩，就不会预期会有大量的金融市场活动及持续增长出现。(彭博)

### IMF：中美债务激增或对全球经济产生外溢

IMF发表每半年一度的政府借贷相关报告，指中国及美国政府应采取行动减少未来的借贷，因两国债务激增可能对全球经济和其他国家支付的利率产生深远影响。报告称，许多富裕国家已采取了一些措施，这些措施将使他们债务相对于其经济规模有所减少，但不会达到疫情爆发前的水平。不过，中国及美国情况并非如此，如果现行政策不变，这两个国家的借贷规模将继续激增。(彭博)

### 欧盟同意加强制裁伊朗 将针对生产导弹和无人机企业

欧盟在比利时布鲁塞尔举行峰会，是上周六伊朗发动无人机和导弹袭击，报复以色列空袭伊朗驻叙利亚大使馆后，欧盟领导人首次会面，并同意加强制裁伊朗。欧洲理事会主席米歇尔表示，新的制裁将针对生产导弹和无人机的企业，认为采取措施孤立伊朗是非常重要的。以色列已表示将向伊朗进行报复，但没有透露细节。(彭博)

### 日媒称日防相或下月初与美防长在夏威夷会谈

据报，日美防长计划5月初在夏威夷举行会谈。报道说，日本防卫相木原稔正在协调下月初造访夏威夷，与美国国防部长奥斯汀举行会谈。日美元首日就强化自卫队与驻日美军的合作达成共识，防长会谈将磋商如何提升日美同盟的威慑力和应对能力。(彭博)

## 大中华经济要闻

### 国统局：3月青年失业率持平于15.3%

国家统计局发布3月份分年龄组失业率数据显示，3月全国城镇不包含在校生的25-29岁劳动力失业率为7.2%，较上月上升0.8个百分点。全国城镇不包含在校生的16-24岁劳动力失业率为15.3%，与上月持平。全国城镇不包含在校生的30-59岁劳动力失业率为4.1%，较上月下降0.1个百分点。(彭博)

### 内地首季货物和服务贸易顺差逾600亿美元

外管局数据显示，内地经常账户顺差继续保持在合理均衡区间。经初步统计，2024年首季，内地货物和服务贸易合计实现顺差超过600亿美元，处于历史同期较高水平。展望未来，内地经常账户有基础有条件保持合理规模顺差，货物贸易顺差将维持较高水平。(彭博)

### 工信部：内地首季电信业务收入按年增4.5%

国家工业和信息化部新闻发言人、总工程师赵志国表示，今年首季内地电信业务收入达4,437亿元人民币，按年增长4.5%，保持稳定增长。期内，5G手机出货量达到5,643万部，占同期手机出货量的83.7%。(彭博)

### 港深创科园引入首批60间合作企业 吸引逾十亿元投资

落马洲河套区港深创科园引入首批60间合作企业，估计投资额超过10亿元，创造数以千计就业机会，当中45%来自生命健康科技、新能源及微电子等产业。60间合作企业中，分别是来自本地、内地、欧洲及北美等地区，40%的企业是首次落户香港或扩充业务。(彭博)

## 企业要闻

### 港交所陈翊庭：聚焦四大重点部署未来

港交所集团行政总裁陈翊庭指面对复杂多变的世界，保持韧性显得尤为重要。港交所需要灵活应变，把握时代赋予的机遇，着眼于4点。首先，在当前中国经济转型的大背景下，持续发挥「连接中国与世界」的独特优势。其次，将努力在日益复杂的国际环境里提升香港市场流动性及活力。第三个重点是新兴业务领域，例如碳市场及数据业务。第四个重点是科技赋能。(彭博)

### 深圳市政府与招商局集团签订专项合作协议

据报，深圳市政府与招商局集团签署专项合作协议，共同推进河套深港科技创新合作区深圳园区建设。于招商局创新科技(集团)有限公司，亦于今日正式在河套深港科技创新合作区注册成立。(彭博)

### 美国国会加快通过强制字节跳动剥离TikTok立法工作

国众议院议长Mike Johnson计划将众议院已通过的强制字节跳动剥离TikTok的立法，纳入针对乌克兰及以色列的快速援助计划中，而众议院将批准该计划。预计参议院亦将迅速采取类似行动，美国总统拜登较早时已承诺若法案获国会通过，他将立即签署成为法律。(彭博)

### 据报苹果库克到访新加坡 将与候任总理黄循财会面

消息人士指，苹果行政总裁库克继续东南亚之行，到访新加坡，展开为期两日的访问，预计他将与即将出任新加坡总理的黄循财举行会议，以寻找新的增长市场与制造基地以减轻对中国的依赖。(彭博)

**中港两地上市的股份**

港股代码	股份名称	港股 收盘价 (港元)	动态市盈率	市净率	港股/A股 价比(%)	港股代码	股份名称	港股 收盘价 (港元)	动态市盈率	市净率	港股/A股 价比(%)
939	建设银行	4.86	3.39	0.38	(38.47)	1635	大众公用	1.22	37.48	0.40	(60.85)
1398	工商银行	4.11	3.73	0.40	(31.18)	753	中国国航	3.83	-	1.54	(51.57)
1288	农业银行	3.43	4.41	0.46	(29.39)	670	东方航空	1.90	-	1.90	(50.53)
3988	中国银行	3.35	4.19	0.41	(33.98)	1055	南方航空	2.68	-	1.22	(55.69)
1658	邮储银行	4.04	-	0.47	(23.95)	1919	中远海控	8.64	5.40	0.65	(26.40)
3328	交通银行	5.34	4.21	0.40	(27.95)	598	中国外运	4.02	6.41	0.71	(43.19)
3968	招商银行	32.65	5.16	0.82	(10.32)	2866	中远海发	0.79	7.17	0.34	(70.56)
998	中信银行	4.38	3.17	0.29	(48.95)	1138	中远海能	8.63	11.36	1.11	(50.18)
6818	光大银行	2.31	3.61	0.28	(33.07)	2880	大连港	0.60	9.29	0.34	(61.49)
2016	浙商银行	2.20	3.30	0.35	(32.44)	6198	青岛港	4.97	6.09	0.74	(45.12)
1988	民生银行	2.80	3.62	0.21	(36.26)	3369	秦港股份	1.68	5.77	0.47	(54.73)
6196	郑州银行*	0.73	2.73	0.12	(65.04)	317	广船国际	11.36	309.07	0.90	(59.69)
3866	青岛银行*	2.09	3.28	0.34	(43.02)	2039	中集集团*	7.01	105.62	0.76	(32.65)
1963	重庆银行	4.56	3.19	0.31	(43.73)	1800	中国交建	4.15	2.82	0.23	(59.28)
3618	渝农商行	3.33	3.24	0.29	(34.23)	390	中国中铁	4.13	3.00	0.33	(47.13)
2628	中国人寿	9.06	11.25	0.51	(70.59)	1186	中国铁建	4.97	2.72	0.20	(47.20)
2318	中国平安	31.40	6.03	0.58	(26.89)	1766	中国中车	4.57	10.39	0.75	(45.64)
2601	中国太保	15.74	5.13	0.56	(40.06)	3898	时代电气	29.05	12.23	1.03	(48.38)
1336	新华保险	13.58	4.49	0.37	(58.83)	3969	中国通号	3.11	8.86	0.69	(51.61)
1339	人保集团	2.61	4.64	0.44	(55.41)	525	广深铁路	1.96	12.13	0.49	(44.94)
6030	中信证券	11.18	8.01	0.61	(43.25)	177	宁沪高速	7.91	8.35	1.08	(38.77)
3908	中金公司	8.60	7.22	0.44	(74.64)	548	深圳高速	7.13	6.86	0.78	(37.42)
6837	海通证券	3.54	44.32	0.26	(59.40)	995	皖通高速	9.14	8.44	1.11	(42.57)
2611	国泰君安	7.84	7.00	0.44	(46.08)	107	成渝高速	3.16	7.53	0.57	(48.85)
6806	申万宏源*	1.40	7.05	0.32	(71.50)	2238	广汽集团	3.16	6.84	0.26	(67.11)
1776	广发证券*	7.37	7.91	0.46	(47.76)	1211	比亚迪*	205.40	18.38	3.98	(11.12)
6886	华泰证券	8.79	5.93	0.48	(40.39)	2333	长城汽车	11.12	12.44	1.27	(59.68)
6099	招商证券	6.02	5.91	0.45	(60.87)	1839	中集车辆*	7.40	5.62	0.93	(34.74)
3958	东方证券	2.93	8.72	0.31	(66.36)	2338	潍柴动力	17.20	15.33	1.75	(13.55)
6178	光大证券	5.13	5.75	0.38	(69.93)	3606	福耀玻璃	41.55	17.78	3.19	(17.13)
6881	银河证券	3.87	5.79	0.39	(68.32)	1108	洛阳玻璃	5.21	7.87	0.67	(58.45)
6066	中信建投	5.59	6.38	0.55	(76.19)	6865	福莱特	16.90	12.67	1.65	(38.55)
1375	中州证券	0.98	17.97	0.30	(74.41)	38	一拖股份	7.45	7.90	1.16	(60.49)
1456	国联证券	2.95	11.60	0.43	(74.15)	1157	中联重科*	6.27	13.85	0.89	(37.14)
883	中国海油	18.40	6.53	1.21	(41.66)	564	郑煤机	12.18	5.99	0.96	(33.50)
857	中石油	7.32	7.70	0.86	(36.29)	1057	浙江世宝*	1.97	18.62	0.98	(84.46)
386	中石化	4.58	8.70	0.63	(35.27)	1072	东方电气	10.94	8.83	0.84	(43.85)
338	上石化	1.03	-	0.41	(66.12)	2727	上海电气	1.70	76.98	0.46	(65.00)
1033	石化油服	0.50	9.65	1.09	(75.93)	2208	金风科技*	3.12	10.14	0.34	(62.40)
2883	中海油田	9.10	13.32	0.96	(55.61)	187	京城机电	2.20	-	1.04	(78.60)
568	山东墨龙*	1.01	-	1.00	(61.90)	2607	上海医药	10.78	9.74	0.54	(43.00)
1088	中国神华	32.70	9.29	1.46	(26.92)	2196	复星医药	11.50	11.84	0.62	(53.32)
1898	中煤能源	8.35	5.24	0.71	(38.06)	1513	丽珠医药*	25.90	11.33	1.58	(36.53)
1171	兖州煤业	18.12	6.06	2.22	(34.30)	874	白云山	20.20	7.48	0.87	(39.18)
3996	中国能源建设	0.75	3.79	0.29	(69.05)	719	新华制药*	5.31	6.62	0.73	(68.05)
1816	中广核*	2.61	11.36	1.08	(42.70)	1349	复旦张江	2.08	17.07	0.86	(72.85)
902	华能国际	4.97	9.29	1.37	(52.25)	1858	春立医疗	10.60	13.50	1.38	(52.02)
991	大唐发电	1.49	-	0.93	(54.70)	6160	百济神州	79.20	-	3.89	(38.07)
1071	华电国际	4.43	10.87	1.07	(42.33)	1877	君实生物*	9.65	-	1.23	(64.24)
916	龙源电力	5.72	7.31	0.64	(71.14)	9995	荣昌生物	27.30	-	4.00	(49.83)
956	新天绿能	3.22	5.65	0.60	(66.26)	6185	康希诺	17.72	-	0.77	(64.97)
1618	中国中冶	1.53	4.42	0.30	(58.89)	9989	海普瑞*	2.87	-	0.33	(70.72)
2068	中铝国际	1.94	-	1.24	(59.97)	2359	药明康德	34.45	9.81	1.71	(26.68)
347	鞍钢股份*	1.34	-	0.21	(51.24)	3759	康龙化成*	8.90	9.11	1.17	(56.41)
323	马钢股份	1.12	-	0.29	(58.59)	3347	泰格医药	30.85	-	-	(44.88)
1053	重庆钢铁	0.60	-	0.25	(55.99)	6821	凯莱英*	60.00	-	-	(29.27)
2600	中国铝业	5.08	12.05	1.37	(36.20)	6127	昭衍新药	9.54	16.64	0.80	(49.53)
358	江西铜业	16.30	8.01	0.77	(45.05)	1880	中国中免	66.45	18.93	2.36	(19.62)
2899	紫金矿业	17.70	20.34	3.99	(11.42)	168	青岛啤酒	52.80	15.54	2.42	(37.70)
1787	山东黄金	18.12	43.09	3.24	(46.15)	553	南京熊猫	2.41	-	0.58	(74.07)
3993	洛阳钼业	7.54	23.42	2.57	(26.41)	981	中芯国际	14.52	16.98	0.73	(67.75)
1772	赣锋锂业	23.05	8.68	0.91	(43.62)	1347	华虹公司	14.74	9.14	0.51	(54.13)
9696	天齐锂业	36.30	7.54	1.07	(30.51)	1385	复旦微电	9.85	10.34	1.41	(70.59)
914	海螺水泥	17.34	8.15	0.46	(30.07)	941	中国移动	68.75	10.36	1.04	(39.57)
6655	华新水泥	7.40	5.14	0.49	(53.63)	728	中国电信	4.45	12.37	0.85	(33.77)
2009	金隅股份	0.62	167.26	0.13	(69.68)	763	中兴通讯*	15.90	7.51	1.02	(48.72)
2202	万科*	3.76	3.38	0.16	(49.49)	6869	长飞光纤	8.95	4.83	0.55	(69.83)
588	北京北辰	0.67	30.94	0.16	(63.36)	921	海信家电*	30.10	13.36	2.77	(22.22)
1528	美凯龙	1.39	-	0.11	(58.95)	6690	海尔智家	26.60	13.91	2.24	(13.67)
1065	创业环保	3.14	5.26	0.50	(51.47)	1812	晨鸣纸业*	1.78	-	0.29	(55.29)
895	东江环保*	1.76	-	0.37	(62.08)	811	新华文轩	8.45	6.11	0.74	(46.06)
						2402	亿华通	32.20	-	1.78	(14.70)

注\*: 其A股在深圳证券交易所上市。没有"\*"符号港股, 其A股在上海证券交易所上市

来源: 彭博、农银国际证券



**农银国际业务发展部连络人**

戴昕

[angeladai@abci.com.hk](mailto:angeladai@abci.com.hk)

电话：(852) 2147 8810

**农银国际机构销售部连络人**

林青

[sallylin@abci.com.hk](mailto:sallylin@abci.com.hk)

电话：(852) 2147 8835

伍华安

[johnng@abci.com.hk](mailto:johnng@abci.com.hk)

电话：(852) 2147 8806

**农银国际研究部连络人**

陈宋恩

[philipchan@abci.com.hk](mailto:philipchan@abci.com.hk)

电话：(852) 2147 8805

周秀成

[stevechow@abci.com.hk](mailto:stevechow@abci.com.hk)

电话：(852) 2147 8809

要下载最新的研究报告，请前往 <http://sec.abci.com.hk/eng/research/research.asp>

要下载过去的研究报告，请前往 [http://www.abci.com.hk/en-us/research\\_report.php](http://www.abci.com.hk/en-us/research_report.php)

陈宋恩及周秀成作为本研究报告全部或部分撰写人，谨此证明有关就研究报告中提及的所有公司及/或该公司所发行的证券所做出的观点，均属分析员之个人意见。分析员亦在此证明，就研究报告内所做出的推荐或个人观点，分析员并无直接或间接地收取任何补偿。此外，分析员及分析员之关联人士并没有持有（除以下披露权益）研究报告内所推介股份的任何权益，并且没有担任研究报告内曾提及的上市法团的高级工作人员。

**权益披露**

农银国际证券有限公司及/或与其附属公司，曾在过去12个月内，与建设银行，光大银行，中金公司，中信建投，农业银行，

工商银行，中国银行，华泰证券，中国人寿，广汽集团，招商银行，中信银行，比亚迪有投资银行业务关系。

陈宋恩持有中国农业银行H股股份。

**免责声明**

该报告只为客户使用，并只在适用法律允许的情况下分发。本研究报告并不牵涉具体使用者的投资目标，财务状况和特殊要求。该等资讯不得被视为购买或出售所述证券的要约或要约邀请。我等并不保证该等资讯的全部或部分可靠，准确，完整。该报告不应代替投资人自己的投资判断。文中分析建立于大量的假设基础上，我等并不承诺通知阁下该报告中的任何资讯或观点的变动，以及由于使用不同的假设和标准，造成的与其它分析机构的意见相反或不一致。分析员（们）负责报告的准备，为市场讯息采集、整合或诠释，或会与交易、销售和其它机构人员接触。农银国际证券有限公司不负责文中资讯的更新。农银国际证券有限公司对某一或某些公司内部部门的资讯进行控制，阻止内部流动或者进入其它部门及附属机构。负责此研究报告的分析员的薪酬完全由研究部或高层管理者（不包括投资银行）决定。分析员薪酬不取决于投行的收入，但或会与农银国际证券有限公司的整体收入（包括投行和销售部）有关。报告中所述证券未必适合在其它司法管辖区销售或某些投资人。文中所述的投资价格和价值、收益可能会有波动，历史表现不是未来表现的必然指示。外币汇率可能对所述证券的价格、价值或收益产生负面影响。如需投资建议、交易执行或其它咨询，请您联系当地销售代表。农银国际证券有限公司或任何其附属机构、总监、员工和代理，都不为阁下因依赖该等资讯所遭受的任何损失而承担责任。进一步的资讯可应要求而提供。

版权所有2024年农银国际证券有限公司

该材料的任何部分未经农银国际证券有限公司的书面许可不得复印、影印、复制或以任何其他形式分发

办公地址：香港中环，红棉路8号，东昌大厦13楼，农银国际证券有限公司

电话：(852) 2868 2183