

各股市走势图 1
 股市短评 1
 主要经济数据公布 1
 主要新闻总结 1
 国际经济要闻 2
 大中华经济要闻 2
 企业要闻 2
 中港两地上市的H股股份 3
 免责声明 4

指数	收市	日比(%)	5日(%)
恒生	16251.84	0.02	(5.18)
H股	5749.69	0.10	(4.44)
红筹	3431.77	0.62	(2.58)
HSC大型股	1483.00	(0.00)	(5.17)
HSC中型股	3315.02	0.86	(2.56)
AH股溢价	154.23	0.74	4.46
沪深300	3565.40	1.55	1.73
富时中国A50	12259.62	0.79	1.83
上证180	7815.42	1.45	1.94
上证380	5205.15	2.52	1.54
台北加权	20213.33	1.56	(2.65)
日经225	37961.80	(1.32)	(3.75)
道琼斯	37753.31	(0.12)	(1.84)
标普500	5022.21	(0.58)	(2.68)
纳斯达克	15683.37	(1.15)	(3.01)
德国DAX 30	17770.02	0.02	(1.81)
富时100	7847.99	0.35	(1.42)
法国CAC 40	7981.51	0.62	(0.79)

商品期货/指数	市价	日比(%)	5日(%)
纽约期油(美元/桶)	82.69	0.00	(2.74)
纽约期金(美元/t oz)	2371.70	(0.80)	1.81
标普高盛商品指数	587.15	(1.62)	(1.83)
CRB大宗商品期货价格指数	294.44	(0.81)	(1.15)
罗杰斯国际商品指数	3909.49	(1.02)	(1.48)

外汇	汇率	5日(%)	1个月(%)
港元兑人民币	0.93	(0.04)	0.40
美元兑人民币	7.24	(0.15)	0.53
美元兑港元	7.83	(0.10)	0.13
美元兑日元	154.29	0.66	3.33
欧元兑美元	1.07	(0.54)	(1.88)
英镑兑美元	1.25	(0.80)	(2.18)
澳元兑美元	0.64	(1.51)	(1.84)

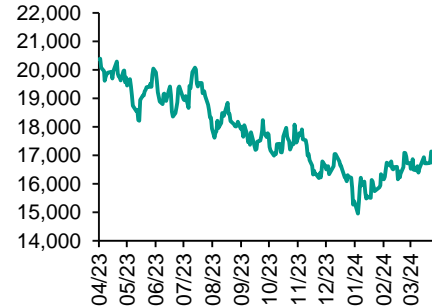
政府债券	收益率(%)	5日(bps)	1个月(bps)
中国(10年期)	2.26	(3.00)	(6.40)
香港(10年期)	3.96	18.10	17.60
美国(10年期)	4.59	0.49	26.72

来源: 彭博

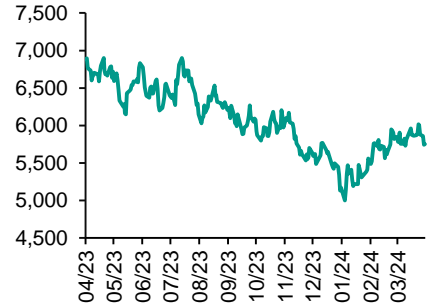
每天导读

各股市走势图

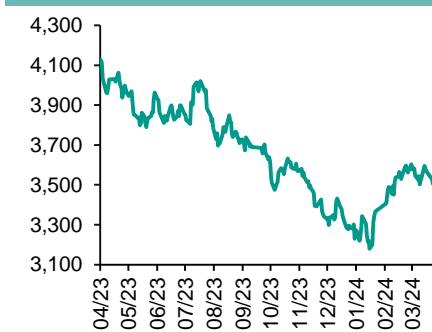
恒指走势图



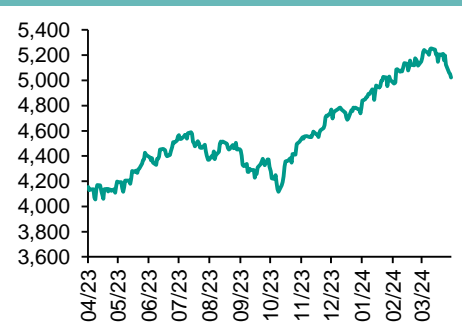
国指走势图



沪深300走势图



标普500走势图



来源: 彭博

股市短评

昨天美国股市三大指数均下跌, 其中纳斯达克指数跌幅最大。美联储褐皮书指企业报告难以转嫁更高的投入成本给消费者。昨天欧洲三大股市均上涨, 其中法国CAC40指数涨幅最大。昨天恒指及国指均上涨, 其中中国指涨幅较大。医药股与电信股领涨恒指。昨天上证综指及深成指均上涨, 其中深成指涨幅较大。沪深300指数各行业指数全线上涨, 其中电信业务指数与信息技术指数领涨。昨天沪股通北向净卖出2.55亿人民币, 南向净买入15.66亿港元; 深股通北向净买入0.23亿人民币, 南向净卖出4.19亿港元。今天将公布美国3月二手房销量年率以及日本2月第三产业指数月环比。

主要经济资料公布

国家/地区	经济指标	时间	市场预期	实际值	前值
英国	CPI 月环比	3月	0.4%	0.6%	0.6%
英国	CPI 同比	3月	3.1%	3.2%	3.4%
英国	核心CPI同比	3月	4.1%	4.2%	4.5%
英国	RPI月环比	3月	0.4%	0.5%	0.8%
英国	RPI同比	3月	4.2%	4.3%	4.5%
欧元区	CPI 同比	3月	2.4%	2.4%	2.6%
欧元区	CPI 月环比	3月	0.8%	0.8%	0.8%

来源: 彭博 (*均为修正值)

主要新闻总结

- 中国发改委: 加快超长期特别国债落地 消费有望保持平稳升级
- 拜登拟提高对华铝关税 并对中国造船业正式启动调查
- 中美金融工作组举行第四次会议 就两国货币政策与金融稳定进行沟通
- 美国通胀率强于预期 英镑兑美元扭转跌势
- 中国总理李强会见广交会境外采购商, 称将加强外商投资服务
- 前理事表示 日本央行可能在9月份上调政策利率至0.25%
- 国家能源局: 3月份全社会用电量同比增长7.4%



国际经济要闻

拜登拟提高对华钢铝关税 并对中国造船业正式启动调查

美国总统乔·拜登呼吁对中国钢铁和铝征收更高的关税，以此支撑美国的钢铁产业，并在大选年争取钢铁工人的拥护。周三访问匹兹堡时，拜登将提议，按照正在进行的评估，对中国特定钢铝产品征收25%的新关税，同时对中国的造船业正式启动调查。拜登还将重申，总部设在匹兹堡的美国钢铁公司应当仍为美国所有。(彭博)

美联储褐皮书：经济略有扩张 企业转嫁成本的难度显著上升

美联储在对其地区企业联系人所做调查的褐皮书报告中表示，美国经济自2月下旬以来“略有扩张”，企业报告转嫁成本上升的难度加大。“消费者支出总体上几乎没有增长，但各地区和各个支出类别的报告差异很大”，周三发布的褐皮书报告称。“几份报告提到可自由支配支出疲软，消费者对价格的敏感度仍然很高”。(彭博)

英国通胀率强于预期 英镑兑美元扭转跌势

英国上个月通胀放缓程度不及预期，凸显出一些英国央行官员不愿开始降息。英国国家统计局周三公布，3月份消费者价格同比上升3.2%，升幅低于2月份的3.4%。虽然这是2021年9月以来的最低升幅水平，但仍高于英国央行和私营部门经济学家此前3.1%的预期。(彭博)

前理事表示 日本央行可能在9月份上调政策利率至0.25%

日本央行曾负责货币政策的前理事表示，继3月升息之后，日本央行可能会在9月份将政策利率提高至0.25%。门间一夫周三在国际掉期和衍生品商品协会于东京举行的会议上表示，应该是在9月份的会议。门间目前是Mizuho Research & Technologies Ltd. 的执行经济学家。门间说，目前他认为，日本央行会上调至0.25%。(彭博)

大中华经济要闻

中国发改委：加快超长期特别国债落地 消费有望保持平稳升级

中国发改委周三召开新闻发布会，副主任刘苏社表示将落实近期出台的大规模设备更新和消费品以旧换新行动方案，同时加快推动超长期特别国债等举措落地。研究室主任金贤东称，展望全年，在扩大内需、促进消费政策带动下，消费有望保持平稳升级、稳步向好的发展态势。刘苏社称，2024年将进一步加大中央预算内投资的支持力度，重点支持“一老一小”设施服务式体系建设。(彭博)

中美金融工作组举行第四次会议 就两国货币政策与金融稳定进行沟通

据中国人民银行公告，中美金融工作组4月16日在华盛顿举行第四次会议，双方就跨境支付和数据、可持续金融、反洗钱和反恐怖融资、金融基础设施等金融政策议题进行坦率和建设性的沟通。(彭博)

中国总理李强会见广交会境外采购商，称将加强外商投资服务

据央广报道，中国总理李强周三在广州同参加中国进出口商品交易会（广交会）的境外采购商代表座谈，李强称中国将坚定不移扩大高水平对外开放，为全球贸易、世界经济注入更多稳定性，也为各国企业发展提供更加广阔的空间。(彭博)

国家能源局：3月份全社会用电量同比增长7.4%

中国国家能源局公告显示，3月份全社会用电量7942亿千瓦时，同比增长7.4%。1-3月，全社会用电量累计23373亿千瓦时，同比增长9.8%。(彭博)

企业要闻

阿斯麦股价下跌 第一季度订单额不及预期

阿斯麦的新订单不及分析师预期，主要受芯片制造行业对该公司最先进机器的需求放缓影响。这家欧洲市值最高的科技公司公布，第一季度订单额为36亿欧元（38亿美元），接受彭博调查的分析师平均预期为46.3亿欧元。第四季度预订额达到创纪录的91.9亿欧元。(彭博)

万科据悉考虑出售物流地产公司普洛斯的股权

中国大型房企万科据悉考虑出售其持有物流地产公司普洛斯的全部股权，以回笼资金应对公司近期上升的偿债压力。知情人士称，万科已经就转让所持的普洛斯21.4%的股权，与包括广东省国资背景的粤海控股和另一家天津国企在内的潜在买家进行接触。(彭博)

天瑞水泥：因股价异常下跌 控股股东所持1.33亿股被强制出售

天瑞水泥在香港交易所发布公告称，由于股价异常下跌，控股股东煜阔持有的1.33亿股股份于4月9日在公开市场遭强制出售。煜阔是非执行董事李留法和执行董事李凤鸾间接拥有的公司。(彭博)

北京法院据称已受理有关方正集团债券维好协议裁决的案件

据知情人士透露，北京的法院已同意受理一桩涉及香港法院就债券维好协议所作裁决的案件。其中一位知情人士说，北京市第一中级人民法院上周同意审理代表北大方正集团有限公司债券部分持有人所提交的诉求，他们要求北京法院承认香港法院就维好协议作出的裁决。(彭博)

中港两地上市的股份

港股代码	股份名称	港股 收盘价 (港元)	动态市盈率	市净率	港股/A股 价比(%)	港股代码	股份名称	港股 收盘价 (港元)	动态市盈率	市净率	港股/A股 价比(%)
939	建设银行	4.78	3.34	0.37	(39.30)	1635	大众公用	1.22	37.49	0.40	(61.24)
1398	工商银行	4.02	3.65	0.39	(32.43)	753	中国国航	3.64	-	1.46	(53.13)
1288	农业银行	3.39	4.36	0.46	(29.73)	670	东方航空	1.84	-	1.84	(51.40)
3988	中国银行	3.28	4.10	0.40	(34.93)	1055	南方航空	2.58	-	1.17	(56.71)
1658	邮储银行	3.97	-	0.46	(24.48)	1919	中远海控	8.64	5.40	0.65	(26.52)
3328	交通银行	5.20	4.10	0.39	(28.89)	598	中国外运	4.07	6.49	0.72	(43.08)
3968	招商银行	31.75	5.02	0.80	(11.86)	2866	中远海发	0.79	7.18	0.34	(70.55)
998	中信银行	4.30	3.12	0.29	(45.32)	1138	中远海能	8.76	11.53	1.12	(50.07)
6818	光大银行	2.26	3.53	0.28	(33.46)	2880	大连港	0.60	9.30	0.34	(61.21)
2016	浙商银行	2.19	3.28	0.34	(32.29)	6198	青岛港	4.93	6.04	0.73	(46.26)
1988	民生银行	2.75	3.56	0.21	(36.92)	3369	秦港股份	1.63	5.60	0.46	(55.68)
6196	郑州银行*	0.72	2.69	0.12	(65.15)	317	广船国际	11.34	308.60	0.90	(59.45)
3866	青岛银行*	2.06	3.23	0.34	(43.15)	2039	中集集团*	7.10	107.00	0.77	(32.61)
1963	重庆银行	4.52	3.16	0.30	(43.84)	1800	中国交建	4.15	2.82	0.23	(59.70)
3618	渝农商行	3.29	3.20	0.28	(34.45)	390	中国中铁	4.12	2.99	0.33	(47.68)
2628	中国人寿	8.83	10.97	0.50	(70.38)	1186	中国铁建	4.94	2.71	0.20	(47.93)
2318	中国平安	30.15	5.79	0.56	(28.44)	1766	中国中车	4.65	10.57	0.77	(45.45)
2601	中国太保	14.88	4.85	0.53	(41.51)	3898	时代电气	29.10	12.25	1.03	(48.73)
1336	新华保险	13.10	4.33	0.36	(58.55)	3969	中国通号	3.13	8.92	0.70	(51.85)
1339	人保集团	2.52	4.48	0.43	(56.21)	525	广深铁路	1.96	12.13	0.49	(44.59)
6030	中信证券	11.06	7.93	0.60	(43.51)	177	宁沪高速	7.94	8.38	1.09	(39.54)
3908	中金公司	8.35	7.01	0.42	(75.18)	548	深圳高速	7.15	6.88	0.79	(37.94)
6837	海通证券	3.50	43.83	0.26	(59.20)	995	皖通高速	9.22	8.52	1.12	(44.62)
2611	国泰君安	7.87	7.03	0.44	(45.67)	107	成渝高速	3.17	7.55	0.57	(49.82)
6806	申万宏源*	1.39	7.00	0.32	(71.19)	2238	广汽集团	3.09	6.69	0.26	(66.82)
1776	广发证券*	7.35	7.89	0.46	(47.65)	1211	比亚迪*	203.80	18.24	3.95	(11.55)
6886	华泰证券	8.67	5.85	0.47	(40.63)	2333	长城汽车	11.04	12.36	1.27	(60.12)
6099	招商证券	5.99	5.88	0.45	(60.53)	1839	中集车辆*	7.38	5.61	0.93	(36.89)
3958	东方证券	2.91	8.67	0.31	(66.54)	2338	潍柴动力	16.98	15.14	1.73	(15.10)
6178	光大证券	5.14	5.77	0.38	(69.72)	3606	福耀玻璃	40.45	17.31	3.11	(17.47)
6881	银河证券	3.83	5.73	0.38	(68.53)	1108	洛阳玻璃	5.17	7.81	0.67	(58.73)
6066	中信建投	5.52	6.30	0.55	(76.49)	6865	福莱特	17.18	12.88	1.68	(37.35)
1375	中州证券	0.98	17.98	0.30	(74.34)	38	一拖股份	7.63	8.09	1.18	(61.16)
1456	国联证券	2.96	11.64	0.44	(73.43)	1157	中联重科*	6.22	13.74	0.88	(38.50)
883	中国海油	18.82	6.68	1.24	(41.52)	564	郑煤机	11.84	5.82	0.94	(34.73)
857	中石油	7.43	7.82	0.87	(37.16)	1057	浙江世宝*	2.00	18.91	0.99	(84.36)
386	中石化	4.52	8.58	0.62	(37.07)	1072	东方电气	10.70	8.64	0.82	(45.20)
338	上石化	1.02	-	0.41	(66.44)	2727	上海电气	1.73	78.36	0.47	(64.62)
1033	石化油服	0.50	9.56	1.08	(76.41)	2208	金风科技*	3.11	10.11	0.34	(62.56)
2883	中海油田	9.29	13.60	0.98	(56.00)	187	京城机电	2.32	-	1.10	(77.77)
568	山东墨龙*	1.01	-	1.00	(63.81)	2607	上海医药	10.70	9.67	0.53	(43.70)
1088	中国神华	32.60	9.27	1.46	(28.07)	2196	复星医药	11.52	11.86	0.62	(53.25)
1898	中煤能源	8.30	5.21	0.71	(38.62)	1513	丽珠医药*	25.55	11.18	1.55	(37.51)
1171	兖州煤业	18.08	6.05	2.21	(34.76)	874	白云山	19.88	7.37	0.86	(39.41)
3996	中国能源建设	0.74	3.74	0.28	(69.60)	719	新华制药*	5.30	6.61	0.73	(68.35)
1816	中广核*	2.60	11.32	1.07	(43.84)	1349	复旦张江	2.09	17.16	0.86	(72.98)
902	华能国际	5.08	9.49	1.40	(53.27)	1858	春立医疗	10.20	13.00	1.33	(54.88)
991	大唐发电	1.53	-	0.96	(54.81)	6160	百济神州	81.05	-	3.98	(37.57)
1071	华电国际	4.54	11.14	1.10	(43.21)	1877	君实生物*	9.71	-	1.24	(64.25)
916	龙源电力	5.66	7.23	0.64	(71.90)	9995	荣昌生物	27.10	-	3.97	(49.95)
956	新天绿能	3.23	5.67	0.60	(66.49)	6185	康希诺	18.04	-	0.78	(64.74)
1618	中国中冶	1.53	4.42	0.30	(59.00)	9989	海普瑞*	2.82	-	0.32	(70.61)
2068	中铝国际	1.94	-	1.24	(60.15)	2359	药明康德	34.40	9.79	1.71	(26.30)
347	鞍钢股份*	1.32	-	0.21	(51.19)	3759	康龙化成*	9.04	9.25	1.19	(56.02)
323	马钢股份	1.14	-	0.29	(57.16)	3347	泰格医药	30.90	-	-	(45.86)
1053	重庆钢铁	0.61	-	0.25	(55.60)	6821	凯莱英*	59.50	-	-	(29.77)
2600	中国铝业	5.10	12.10	1.37	(36.72)	6127	昭衍新药	9.40	16.40	0.79	(51.07)
358	江西铜业	15.72	7.72	0.75	(44.17)	1880	中国中免	66.20	18.86	2.35	(20.70)
2899	紫金矿业	17.36	19.95	3.91	(11.24)	168	青岛啤酒	51.45	15.15	2.36	(39.02)
1787	山东黄金	18.16	43.20	3.24	(45.90)	553	南京熊猫	2.43	-	0.58	(73.76)
3993	洛阳钼业	7.37	22.90	2.51	(24.63)	981	中芯国际	14.18	16.59	0.72	(68.60)
1772	赣锋锂业	23.40	8.81	0.92	(42.44)	1347	华虹公司	14.48	8.98	0.50	(55.04)
9696	天齐锂业	36.45	7.57	1.07	(29.62)	1385	复旦微电	10.10	10.60	1.44	(70.19)
914	海螺水泥	17.32	8.14	0.46	(30.90)	941	中国移动	68.85	10.37	1.04	(40.01)
6655	华新水泥	7.41	5.15	0.49	(53.30)	728	中国电信	4.52	12.57	0.86	(33.99)
2009	金隅股份	0.62	167.30	0.13	(69.67)	763	中兴通讯*	15.92	7.52	1.02	(49.23)
2202	万科*	3.82	3.43	0.17	(50.26)	6869	长飞光纤	8.85	4.77	0.55	(70.40)
588	北京北辰	0.66	30.49	0.16	(63.68)	921	海信家电*	28.70	12.74	2.64	(24.60)
1528	美凯龙	1.46	-	0.12	(56.74)	6690	海尔智家	25.50	13.34	2.15	(15.36)
1065	创业环保	3.27	5.48	0.52	(52.39)	1812	晨鸣纸业*	1.80	-	0.29	(57.00)
895	东江环保*	1.73	-	0.36	(63.98)	811	新华文轩	8.43	6.10	0.74	(46.59)
						2402	亿华通	34.10	-	1.88	(14.96)

注*: 其A股在深圳证券交易所上市。没有"*"符号港股, 其A股在上海证券交易所上市

来源: 彭博、农银国际证券

农银国际业务发展部连络人

戴昕

angeladai@abci.com.hk

电话：(852) 2147 8810

农银国际机构销售部连络人

林青

sallylin@abci.com.hk

电话：(852) 2147 8835

伍华安

johnng@abci.com.hk

电话：(852) 2147 8806

农银国际研究部连络人

陈宋恩

philipchan@abci.com.hk

电话：(852) 2147 8805

周秀成

stevechow@abci.com.hk

电话：(852) 2147 8809

要下载最新的研究报告，请前往 <http://sec.abci.com.hk/eng/research/research.asp>

要下载过去的研究报告，请前往 http://www.abci.com.hk/en-us/research_report.php

陈宋恩及周秀成作为本研究报告全部或部分撰写人，谨此证明有关就研究报告中提及的所有公司及/或该公司所发行的证券所做出的观点，均属分析员之个人意见。分析员亦在此证明，就研究报告内所做出的推荐或个人观点，分析员并无直接或间接地收取任何补偿。此外，分析员及分析员之关联人士并没有持有（除以下披露权益）研究报告内所推介股份的任何权益，并且没有担任研究报告内曾提及的上市法团的高级工作人员。

权益披露

农银国际证券有限公司及/或与其附属公司，曾在过去12个月内，与建设银行，光大银行，中金公司，中信建投，农业银行，

工商银行，中国银行，华泰证券，中国人寿，广汽集团，招商银行，中信银行，比亚迪有投资银行业务关系。

陈宋恩持有中国农业银行H股股份。

免责声明

该报告只为客户使用，并只在适用法律允许的情况下分发。本研究报告并不牵涉具体使用者的投资目标，财务状况和特殊要求。该等资讯不得被视为购买或出售所述证券的要约或要约邀请。我等并不保证该等资讯的全部或部分可靠，准确，完整。该报告不应代替投资人自己的投资判断。文中分析建立于大量的假设基础上，我等并不承诺通知阁下该报告中的任何资讯或观点的变动，以及由于使用不同的假设和标准，造成的与其它分析机构的意见相反或不一致。分析员（们）负责报告的准备，为市场讯息采集、整合或诠释，或会与交易、销售和其它机构人员接触。农银国际证券有限公司不负责文中资讯的更新。农银国际证券有限公司对某一或某些公司内部部门的资讯进行控制，阻止内部流动或者进入其它部门及附属机构。负责此研究报告的分析员的薪酬完全由研究部或高层管理者（不包括投资银行）决定。分析员薪酬不取决于投行的收入，但或会与农银国际证券有限公司的整体收入（包括投行和销售部）有关。报告中所述证券未必适合在其它司法管辖区销售或某些投资人。文中所述的投资价格和价值、收益可能会有波动，历史表现不是未来表现的必然指示。外币汇率可能对所述证券的价格、价值或收益产生负面影响。如需投资建议、交易执行或其它咨询，请您联系当地销售代表。农银国际证券有限公司或任何其附属机构、总监、员工和代理，都不为阁下因依赖该等资讯所遭受的任何损失而承担责任。进一步的资讯可应要求而提供。

版权所有2024年农银国际证券有限公司

该材料的任何部分未经农银国际证券有限公司的书面许可不得复印、影印、复制或以任何其他形式分发

办公地址：香港中环，红棉路8号，东昌大厦13楼，农银国际证券有限公司

电话：(852) 2868 2183