

各股市走勢圖

股市短評

主要經濟數據公布

主要新聞總結

國際經濟要聞

大中華經濟要聞

企業要聞

中港兩地上市的H股股份

免責聲明

1

1

1

1

2

2

2

3

4

| 指數 | 收市 | 日比(%) | 5日(%) |
|----------|-----------|--------|--------|
| 恒生 | 17,082.11 | (0.07) | 3.92 |
| H股 | 5,932.46 | (0.29) | 4.57 |
| 紅籌 | 3,527.90 | 0.14 | 4.05 |
| HSC大型股 | 1,556.55 | (0.00) | 4.06 |
| HSC中型股 | 3,438.07 | 0.00 | 3.52 |
| AH股溢價 | 146.84 | (0.40) | (3.86) |
| 滬深300 | 3,572.36 | (0.70) | 0.60 |
| 富時中國A50 | 12,137.22 | 0.00 | 1.62 |
| 上證180 | 7,766.48 | (0.80) | (0.21) |
| 上證380 | 5,190.00 | (0.08) | 0.78 |
| 臺北加權 | 19,928.51 | 0.07 | 2.20 |
| 日經225 | 38,695.97 | (0.26) | (2.28) |
| 道瓊斯 | 39,043.32 | 0.10 | 0.99 |
| 標普500 | 5,165.31 | (0.19) | 1.19 |
| 納斯達克 | 16,177.77 | (0.54) | 0.91 |
| 德國DAX 30 | 17,961.38 | (0.02) | 1.38 |
| 富時100 | 7,772.17 | 0.31 | 1.21 |
| 法國CAC 40 | 8,137.58 | 0.62 | 2.30 |

| 商品期貨/指數 | 市價 | 日比(%) | 5日(%) |
|---------------|----------|--------|-------|
| 紐約期油(美元/桶) | 79.68 | (0.05) | 0.95 |
| 紐約期金(美元/t oz) | 2,179.00 | (0.08) | 0.64 |
| 標普高盛商品指數 | 570.29 | 1.60 | 1.47 |
| CRB大宗商品期貨價格指數 | 281.09 | 0.99 | 1.07 |
| 羅傑斯國際商品指數 | 3,786.78 | 1.07 | 1.33 |

| 外匯 | 匯率 | 5日(%) | 1個月(%) |
|--------|--------|--------|--------|
| 港元兌人民幣 | 0.9198 | (0.10) | (0.45) |
| 美元兌人民幣 | 7.1952 | (0.07) | (0.40) |
| 美元兌港元 | 7.8223 | 0.02 | 0.05 |
| 美元兌日元 | 147.71 | (0.23) | (1.94) |
| 歐元兌美元 | 1.0947 | (0.01) | 2.05 |
| 英鎊兌美元 | 1.2796 | (0.10) | 1.83 |
| 澳元兌美元 | 0.6622 | 0.03 | 2.02 |

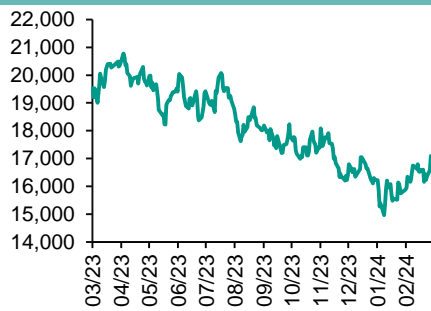
| 政府債券 | 收益率(%) | 5日(bps) | 1個月(bps) |
|----------|---------|---------|----------|
| 中國(10年期) | 2.3390 | 4.50 | (10.00) |
| 香港(10年期) | 3.64900 | (5.20) | 1.70 |
| 美國(10年期) | 4.18790 | 10.52 | (6.75) |

來源：彭博

每天導讀

各股市走勢圖

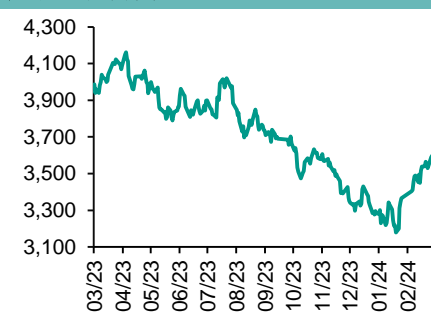
恒指走勢圖



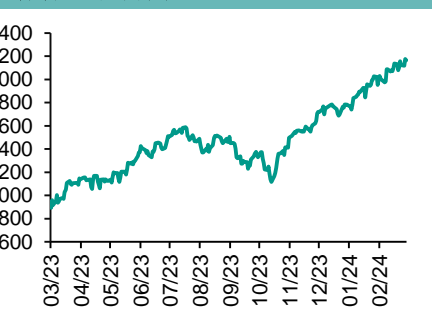
國指走勢圖



滬深300走勢圖



標普500走勢圖



來源：彭博

股市短評

昨天美國股市三大指數表現不一，其中僅道指上漲，主要由于在周四就業數據公布前市場觀望氣氛濃厚；標普500指數各行業指數中能源指數領漲，而信息科技指數領跌。昨天歐洲三大股指中僅德國DAX下跌，而法國CAC指數漲幅較大。昨天恒指及國指均下跌，其中國指跌幅較大；港股各行業指數中地產建築指數領跌，而原材料指數領漲。昨天上證綜指及深成指均下跌；滬深300指數各行業指數中金融地產指數領跌，而公用事業指數領漲。滬股通北向淨買入6.49億人民幣，南向淨買入65.46億港幣；深股通北向淨買入9.18億人民幣，南向淨買入47.19億港幣。今天將公布美國上周首次申領失業救濟人數、美國2月生產者價格指數同比、美國2月零售銷售環比、香港第四季度工業生產同比、香港第四季度工業生產者價格指數同比。

主要經濟資料公佈

| 國家 | 經濟指標 | 時間 | 市場預期 | 實際值 | 前值 |
|-----|-----------------|------|---------|---------|---------|
| 美國 | 周度MBA抵押貸款申請指數環比 | 3月8日 | N/A | 7.1% | 9.7% |
| 歐元區 | 工業產值工作日調整同比 | 1月 | -3.0% | -6.7% | 0.2%* |
| 德國 | 批發價格指數同比 | 2月 | N/A | -3.0% | -2.7% |
| 英國 | 工業增加值同比 | 1月 | 0.8% | 0.5% | 0.6% |
| 英國 | 貿易餘額(百萬英鎊) | 1月 | -£3000m | -£3129m | -£2603m |
| 英國 | 每月GDP(月環比) | 1月 | 0.2% | 0.2% | -0.10% |

來源：彭博（*均為修正值）

主要新聞總結

- 歐洲央行公布新貨幣政策框架，將全額滿足銀行對主要再融資操作的需求

中國承諾動用中央政府資金，以鼓勵設備更新和消費品以舊換新
- 日本企業將進行數十年來最大漲薪，央行升息前景進一步增強

央視：李強稱人工智能是發展新質生產力的重要引擎，要加強前瞻布局
- 日本首席經濟學家認為經濟在戰勝通縮方面取得進展

中國央行擬增發100億元人民幣6個月期離岸央票，料協助匯率穩定
- 美國商務部長稱未來24個月將對泰國大舉投資，重點是半導體供應鏈

中國財政部在香港發行30億元人民幣2年期債券，票面息率為2.2%

國際經濟要聞

歐洲央行公布新貨幣政策框架，將全額滿足銀行對主要再融資操作的需求

歐洲央行發布有關貨幣政策的新框架，保留當前的利率引導系統，但給了銀行業在判斷運營所需現金方面的更多話語權。根據新框架，除了新的永久性債券投資組合所能提供的流動性，銀行業可以自行決定還需要從歐洲央行那裏獲得多少額外流動性。雖然沒有給出轉向新機制的時間表，但由於過去刺激措施帶來的大量資金仍在系統內，這個過程將曠日持久。(彭博)

日本企業將進行數十年來最大漲薪，央行升息前景進一步增強

日本市值最大公司豐田汽車周三表示，同意完全滿足工會提出的創紀錄的加薪幅度。整個汽車行業的工人有望得到至少5%的加薪。日本金屬、機械和製造業工人協會表示，60個下屬工會的平均加薪幅度為5.32%，遠高於去年水平。作為日本最大工會，勞動組合總聯合會(Rengo)將在3月15日搜集成員加薪數據並公布結果。該組織成員要求的平均加薪幅度為5.85%，創19983年以來最高，去年同期要求的幅度是4.49%。(彭博)

日本首席經濟學家認為經濟在戰勝通縮方面取得進展

日本內閣府首席經濟學家Tomoko Hayashi周二接受彭博採訪時表示，各種數據顯示時隔25年日本經濟正在逐步改善。“這對我們來說是一個非常重要的時刻。”這些評論與日本央行的最新觀點基本一致，即經濟正走在穩定通脹伴隨薪資增長的軌道上——這是日本央行設定的加息條件。(彭博)

美國商務部長稱未來24個月將對泰國大舉投資，重點是半導體供應鏈

美國商務部部長吉娜·雷蒙多表示，美國預計將在未來24個月內對泰國“大舉”投資，重點是擴大半導體供應鏈和數字貿易。雷蒙多周三在曼谷的商業團體會議上表示，美國公司將發布在泰國開展業務和加大投資的消息。美國希望擴大對半導體測試和封裝、電動汽車和清潔能源的投資。美國將優先考慮印太國家來增加對半導體供應鏈的投資。與泰國的數字貿易是另一個投資重點。(彭博)

大中華經濟要聞

中國承諾動用中央政府資金，以鼓勵設備更新和消費品以舊換新

中國國務院周三表示，將把符合條件的設備更新、循環利用項目納入中央預算內投資等資金支持範圍，並將加大稅收優惠支持力度，引導銀行機構合理增加綠色信貸。中國國家發改委在另一份聲明中表示，該行動計劃的目標是到2027年將工業、農業、交通、教育和醫療保健等領域的設備支出較2023年增長25%。這些聲明沒有具體說明政府為該計劃提供的資金數額。(彭博)

央視：李強稱人工智能是發展新質生產力的重要引擎，要加強前瞻布局

據央視報道，中國國務院總理李強在北京調研期間強調，要在推進科技創新和產業創新深度融合中培育和壯大新質生產力，加快塑造高質量發展新動能新優勢。李強表示，人工智能是發展新質生產力的重要引擎。(彭博)

中國央行擬增發100億元人民幣6個月期離岸央票，料協助匯率穩定

香港金管局發布公告稱，中國央行將在香港發行250億元人民幣6個月期票據；根據歷史數據，這較本月同期限央票到期量增加100億元人民幣。央票增量發行將相應回收離岸人民幣流動性，有利於通過收緊流動性達到穩定匯率的目的。(彭博)

中國財政部在香港發行30億元人民幣2年期債券，票面息率為2.2%

香港金管局在新聞稿中表示，30億元人民幣2年期債券的申請額約為98億元人民幣。30億元人民幣3年期票面息率2.28%債券的申請額約為105億元人民幣。30億元人民幣5年期票面息率2.39%債券的申請額約為90億元人民幣。30億元人民幣10年期票面息率2.45%債券的申請額約為85億元人民幣。(彭博)

企業要聞

利潤大降之後，瑞銀亞洲財富管理部門據悉開始裁員

據知情人士透露，由於利潤下滑，亞洲最大財富管理公司瑞銀集團本周開始在其亞洲私人銀行部門裁員。其中一人稱，到3月底該公司將裁員約70人，其中包括客戶經理，香港和新加坡是“重災區”。由於事未公開，知情人士不願具名。該行發言人不予置評。瑞銀亞太區第四季度稅前利潤同比下滑46%至9,700萬美元，業績在全球墊底。與此同時，該地區的成本收入比升至87.7%。(彭博)

鴻海計劃與旭智資本設立70億元人民幣綠能基金

據公司網站公告，鴻海與旭智資本簽署協議，合資成立綠能資產管理公司並擬發起設立綠能開發基金，共同拓展中國大陸綠能業務。兩家公司計劃設立規模70億元人民幣的綠能基金。(彭博)

國泰航空2023年營業利潤達到創紀錄的19億美元

這家在香港占主導地位的航空集團周三表示，2023年營業利潤增長336%，至151億港元（19億美元）。這超過2010年創下的141億港元前期紀錄，基本符合分析師預估的150億港元。更受關注的淨利潤數字為98億港元，國泰航空在連續三年虧損後扭虧為盈。(彭博)

碧桂園境內債券首次出現逾期付息，並進入寬限期

因披露規則不願具名的多位知情人士表示，碧桂園擬定於3月12日到期兌付的“21碧地01”（展期後亦稱“H1碧地01”）的0.96億人民幣利息資金尚未全額到位。根據現有債券合同條款，公司仍有30個交易日的寬限期。彭博聯繫到的碧桂園公司人士未能立即對此予以置評。(彭博)

中港兩地上市的股份

| 港股代碼 | 股份名稱 | 港股 收盤價 (港元) | 動態市盈率 | 市淨率 | 港股/A股 價比(%) | 港股代碼 | 股份名稱 | 港股 收盤價 (港元) | 動態市盈率 | 市淨率 | 港股/A股 價比(%) |
|------|--------|-------------------|-------|------|----------------|------|-------|-------------------|--------|------|----------------|
| 939 | 建設銀行 | 4.88 | 3.39 | 0.39 | (34.65) | 1635 | 大眾公用 | 1.20 | 36.65 | 0.39 | (62.12) |
| 1398 | 工商銀行 | 4.04 | 3.78 | 0.40 | (28.21) | 753 | 中國國航 | 4.13 | - | 1.76 | (49.00) |
| 1288 | 農業銀行 | 3.25 | 3.91 | 0.45 | (27.53) | 670 | 東方航空 | 2.04 | - | 1.58 | (48.93) |
| 3988 | 中國銀行 | 3.20 | 4.07 | 0.41 | (32.57) | 1055 | 南方航空 | 2.99 | - | 1.18 | (51.89) |
| 1658 | 郵儲銀行 | 4.16 | - | 0.49 | (19.37) | 1919 | 中遠海控 | 8.44 | 3.63 | 0.62 | (25.16) |
| 3328 | 交通銀行 | 5.23 | 4.03 | 0.41 | (22.50) | 598 | 中國外運 | 3.45 | 6.26 | 0.63 | (44.97) |
| 3968 | 招商銀行 | 31.10 | 4.97 | 0.81 | (9.35) | 2866 | 中遠海發 | 0.81 | 7.16 | 0.35 | (68.33) |
| 998 | 中信銀行 | 4.15 | 2.94 | 0.28 | (38.51) | 1138 | 中遠海能 | 7.64 | 7.39 | 0.96 | (50.29) |
| 6818 | 光大銀行 | 2.53 | 3.17 | 0.29 | (27.82) | 2880 | 大連港 | 0.61 | 10.21 | 0.34 | (61.08) |
| 2016 | 浙商銀行 | 2.20 | 3.22 | 0.35 | (28.07) | 6198 | 青島港 | 4.61 | 6.05 | 0.70 | (39.32) |
| 1988 | 民生銀行 | 2.73 | 3.19 | 0.18 | (36.82) | 3369 | 秦港股份 | 1.63 | 5.75 | 0.46 | (51.85) |
| 6196 | 鄭州銀行* | 0.84 | 4.15 | 0.13 | (62.17) | 317 | 廣船國際 | 10.96 | 20.66 | 0.88 | (61.35) |
| 3866 | 青島銀行* | 2.05 | 3.86 | 0.34 | (41.51) | 2039 | 中集集團* | 6.50 | 51.46 | 1.19 | (29.83) |
| 1963 | 重慶銀行 | 4.27 | 2.97 | 0.29 | (45.36) | 1800 | 中國交建 | 3.76 | 3.39 | 0.22 | (57.62) |
| 3618 | 渝農商行 | 3.25 | 3.08 | 0.30 | (32.30) | 390 | 中國中鐵 | 3.79 | 2.85 | 0.32 | (45.17) |
| 2628 | 中國人壽 | 9.92 | 15.07 | 0.58 | (68.49) | 1186 | 中國鐵建 | 4.84 | 2.52 | 0.25 | (45.97) |
| 2318 | 中國平安 | 36.90 | 6.27 | 0.68 | (20.48) | 1766 | 中國中車 | 4.27 | 9.59 | 0.72 | (39.46) |
| 2601 | 中國太保 | 14.10 | 4.20 | 0.51 | (44.40) | 3898 | 時代電氣 | 25.15 | 10.73 | 0.91 | (46.76) |
| 1336 | 新華保險 | 14.88 | 2.92 | 0.38 | (55.86) | 3969 | 中國通號 | 3.03 | 8.51 | 0.68 | (46.26) |
| 1339 | 人保集團 | 2.59 | 4.86 | 0.44 | (52.98) | 525 | 廣深鐵路 | 1.70 | - | 0.43 | (45.20) |
| 6030 | 中信證券 | 14.68 | 9.69 | 0.80 | (35.99) | 177 | 寧滬高速 | 8.22 | 8.18 | 1.12 | (34.05) |
| 3908 | 中金公司 | 10.14 | 8.24 | 0.52 | (72.69) | 548 | 深圳高速 | 6.84 | 10.48 | 0.79 | (30.02) |
| 6837 | 海通證券 | 4.04 | 8.70 | 0.29 | (59.21) | 995 | 皖通高速 | 8.93 | 8.39 | 1.10 | (40.55) |
| 2611 | 國泰君安 | 9.06 | 6.87 | 0.52 | (43.72) | 107 | 成渝高速 | 2.67 | 6.26 | 0.48 | (51.52) |
| 6806 | 申萬宏源* | 1.44 | 11.63 | 0.33 | (70.73) | 2238 | 廣汽集團 | 3.31 | 6.99 | 0.27 | (65.79) |
| 1776 | 廣發證券* | 9.02 | 7.62 | 0.47 | (40.89) | 1211 | 比亞迪* | 209.40 | 19.51 | 4.31 | (6.78) |
| 6886 | 華泰證券 | 9.49 | 6.52 | 0.53 | (39.37) | 2333 | 長城汽車 | 9.39 | 10.32 | 1.11 | (64.54) |
| 6099 | 招商證券 | 6.35 | 6.40 | 0.49 | (58.45) | 1839 | 中集車輛* | 7.27 | 5.09 | 0.94 | (32.12) |
| 3958 | 東方證券 | 3.37 | 5.35 | 0.34 | (64.41) | 2338 | 潍柴動力 | 14.92 | 14.72 | 1.53 | (14.06) |
| 6178 | 光大證券 | 5.39 | 6.96 | 0.40 | (70.53) | 3606 | 福耀玻璃 | 41.20 | 18.93 | 3.43 | (13.78) |
| 6881 | 銀河證券 | 4.15 | 5.78 | 0.42 | (68.46) | 1108 | 洛陽玻璃 | 5.71 | 15.78 | 0.76 | (59.27) |
| 6066 | 中信建投 | 6.46 | 8.92 | 0.64 | (74.27) | 6865 | 福萊特 | 19.96 | 15.48 | 1.96 | (34.58) |
| 1375 | 中州證券 | 1.13 | 20.56 | 0.35 | (72.24) | 38 | 一拖股份 | 7.08 | 9.64 | 1.08 | (60.24) |
| 1456 | 國聯證券 | 3.38 | 9.51 | 0.50 | (73.86) | 1157 | 中聯重科* | 4.99 | 14.23 | 0.75 | (40.00) |
| 883 | 中國海油 | 17.58 | 5.76 | 1.21 | (42.05) | 564 | 鄭煤機 | 10.50 | 6.10 | 0.92 | (33.01) |
| 857 | 中石油 | 6.23 | 6.53 | 0.74 | (34.14) | 1057 | 浙江世寶* | 2.13 | 30.75 | 1.08 | (85.67) |
| 386 | 中石化 | 4.51 | 7.80 | 0.62 | (32.63) | 1072 | 東方電氣 | 8.74 | 7.63 | 0.68 | (49.72) |
| 338 | 上石化 | 1.13 | - | 0.44 | (61.83) | 2727 | 上海電氣 | 1.60 | - | 0.43 | (65.74) |
| 1033 | 石化油服 | 0.50 | 13.05 | 1.07 | (75.28) | 2208 | 金風科技* | 3.22 | 8.10 | 0.35 | (62.84) |
| 2883 | 中海油田 | 6.90 | 11.80 | 0.74 | (55.42) | 187 | 京城機電 | 2.64 | - | 1.28 | (78.38) |
| 568 | 山東墨龍* | 1.94 | - | 1.92 | (47.89) | 2607 | 上海醫藥 | 12.08 | 9.02 | 0.61 | (37.90) |
| 1088 | 中國神華 | 30.55 | 8.91 | 1.63 | (24.29) | 2196 | 複星醫藥 | 14.96 | 9.20 | 0.81 | (44.42) |
| 1898 | 中煤能源 | 8.31 | 6.49 | 0.71 | (34.97) | 1513 | 麗珠醫藥* | 28.10 | 11.94 | 1.73 | (32.67) |
| 1171 | 兗州煤業 | 18.76 | 6.44 | 2.46 | (29.74) | 874 | 白雲山 | 21.20 | 7.39 | 0.91 | (34.66) |
| 3996 | 中國能源建設 | 0.73 | 3.79 | 0.29 | (68.81) | 719 | 新華製藥* | 5.62 | 6.77 | 0.78 | (70.75) |
| 1816 | 中廣核* | 2.42 | 10.33 | 1.00 | (41.34) | 1349 | 復旦張江 | 2.32 | 8.92 | 0.95 | (72.81) |
| 902 | 華能國際 | 4.75 | 10.97 | 1.19 | (51.78) | 1858 | 春立醫療 | 9.94 | 12.64 | 1.29 | (53.24) |
| 991 | 大唐發電 | 1.42 | 23.77 | 0.82 | (52.04) | 6160 | 百濟神州 | 103.70 | - | 5.10 | (25.98) |
| 1071 | 華電國際 | 4.17 | - | 0.98 | (39.67) | 1877 | 君實生物* | 11.96 | - | 1.34 | (63.47) |
| 916 | 龍源電力 | 5.93 | 7.94 | 0.68 | (71.89) | 9995 | 榮昌生物 | 27.55 | - | 3.21 | (52.54) |
| 956 | 新天綠能 | 3.02 | 5.45 | 0.58 | (66.08) | 6185 | 康希諾 | 17.94 | - | 0.69 | (70.93) |
| 1618 | 中國中冶 | 1.62 | 2.95 | 0.31 | (53.78) | 9989 | 海普瑞* | 2.85 | 5.28 | 0.31 | (69.94) |
| 2068 | 中鋁國際 | 2.00 | - | 1.27 | (60.91) | 2359 | 藥明康德 | 51.15 | 14.61 | 2.70 | (17.20) |
| 347 | 鞍鋼股份* | 1.50 | - | 0.23 | (44.21) | 3759 | 康龍化成* | 11.02 | 13.06 | 1.72 | (56.31) |
| 323 | 馬鋼股份 | 1.21 | - | 0.31 | (56.58) | 3347 | 泰格醫藥 | 27.90 | - | - | (41.14) |
| 1053 | 重慶鋼鐵 | 0.68 | - | 0.27 | (52.31) | 6821 | 凱萊英* | 74.90 | - | - | (33.00) |
| 2600 | 中國鋁業 | 4.35 | 15.48 | 1.19 | (37.94) | 6127 | 昭衍新藥 | 9.37 | 6.00 | 0.79 | (52.60) |
| 358 | 江西銅業 | 12.58 | 6.44 | 0.50 | (43.01) | 1880 | 中國中免 | 79.40 | 28.39 | 3.12 | (16.48) |
| 2899 | 紫金礦業 | 14.94 | 18.45 | 3.49 | (6.57) | 168 | 青島啤酒 | 55.35 | 15.90 | 2.47 | (40.37) |
| 1787 | 山東黃金 | 15.04 | 43.55 | 2.60 | (43.53) | 553 | 南京熊貓 | 2.95 | 536.81 | 0.71 | (76.86) |
| 3993 | 洛陽鉬業 | 5.68 | 35.10 | 2.11 | (23.26) | 981 | 中芯國際 | 17.18 | 20.12 | 0.87 | (67.02) |
| 1772 | 贛鋒鋁業 | 27.70 | 4.38 | 1.06 | (36.63) | 1347 | 華虹公司 | 17.32 | 10.75 | 0.46 | (53.24) |
| 9696 | 天齊鋁業 | 40.65 | 2.42 | 1.22 | (29.86) | 1385 | 復旦微電 | 13.24 | 9.97 | 2.01 | (66.92) |
| 914 | 海螺水泥 | 17.64 | 7.21 | 0.47 | (30.15) | 941 | 中國移動 | 66.95 | 10.09 | 1.03 | (39.70) |
| 6655 | 華新水泥 | 7.21 | 5.10 | 0.50 | (51.15) | 728 | 中國電信 | 3.95 | 11.28 | 0.75 | (35.43) |
| 2009 | 金隅股份 | 0.66 | - | 0.14 | (68.91) | 763 | 中興通訊* | 17.58 | 8.26 | 1.12 | (44.61) |
| 2202 | 萬科* | 6.08 | 3.42 | 0.26 | (42.36) | 6869 | 長飛光纖 | 9.28 | 5.50 | 0.57 | (69.85) |
| 588 | 北京北辰 | 0.67 | - | 0.16 | (65.42) | 921 | 海信家電* | 23.40 | 10.50 | 2.22 | (24.73) |
| 1528 | 美凱龍 | 1.68 | - | 0.13 | (55.39) | 6690 | 海爾智家 | 24.45 | 13.03 | 2.11 | (7.60) |
| 1065 | 創業環保 | 2.90 | 5.17 | 0.48 | (51.20) | 1812 | 晨鳴紙業* | 1.84 | - | 0.29 | (51.56) |
| 895 | 東江環保* | 1.61 | - | 0.33 | (66.54) | 811 | 新華文軒 | 8.18 | 5.93 | 0.71 | (48.74) |
| | | | | | | 2402 | 億華通 | 32.90 | - | 1.80 | (25.28) |

農銀國際業務發展部連絡人

戴昕

angeladai@abci.com.hk

電話：(852) 2147 8810

農銀國際機構銷售部連絡人

林青

sallylin@abci.com.hk

電話：(852) 2147 8835

伍華安

johnng@abci.com.hk

電話：(852) 2147 8806

農銀國際研究部連絡人

陳宋恩

philipchan@abci.com.hk

電話：(852) 2147 8805

周秀成

stevechow@abci.com.hk

電話：(852) 2147 8809

要下載最新的研究報告，請前往 <http://sec.abci.com.hk/eng/research/research.asp>

要下載過去的研究報告，請前往 http://www.abci.com.hk/en-us/research_report.php

陳宋恩及周秀成作為本研究報告全部或部分撰寫人，謹此證明有關就研究報告中提及的所有公司及/或該公司所發行的證券所做出的觀點，均屬分析員之個人意見。分析員亦在此證明，就研究報告內所做出的推薦或個人觀點，分析員并無直接或間接地收取任何補償。此外，分析員及分析員之關聯人士并没有持有（除以下披露權益）研究報告內所推介股份的任何權益，并且沒有擔任研究報告內曾提及的上市法團的高級工作人員。

權益披露

農銀國際證券有限公司及/或與其聯屬公司，曾在過去12個月內，與建設銀行，光大銀行，中金公司，中信建投，農業銀行，

工商銀行，中國銀行，華泰證券，中國人壽，廣汽集團，招商銀行，中信銀行，比亞迪有投資銀行業務關係。

陳宋恩持有中國農業銀行H股股份。

免責聲明

該報告只為客戶使用，并只在適用法律允許的情況下分發。本研究報告并不牽涉具體使用者的投資目標，財務狀況和特殊要求。該等資訊不得被視為購買或出售所述證券的要約或要約邀請。我等并不保證該等資訊的全部或部分可靠，準確，完整。該報告不應代替投資人自己的投資判斷。文中分析建立在大量的假設基礎上，我等并不承諾通知閣下該報告中的任何資訊或觀點的變動，以及由于使用不同的假設和標準，造成的與其它分析機構的意見相反或不一致。分析員（們）負責報告的準備，為市場訊息采集、整合或詮釋，或會與交易、銷售和其它機構人員接觸。農銀國際證券有限公司不負責文中資訊的更新。農銀國際證券有限公司對某一或某些公司內部部門的資訊進行控制，阻止內部流動或者進入其它部門及附屬機構。負責此研究報告的分析員的薪酬完全由研究部或高層管理者（不包括投資銀行）決定。分析員薪酬不取決于投行的收入，但或會與農銀國際證券有限公司的整體收入（包括投行和銷售部）有關。報告中所述證券未必適合在其它司法管轄區銷售或某些投資人。文中所述的投資價格和價值、收益可能會有波動，歷史表現不是未來表現的必然指示。外幣匯率可能對所述證券的價格、價值或收益產生負面影響。如需投資建議、交易執行或其它諮詢，請您聯繫當地銷售代表。農銀國際證券有限公司或任何其附屬機構、總監、員工和代理，都不為閣下因依賴該等資訊所遭受的任何損失而承擔責任。進一步的資訊可應要求而提供。

版權所有2024年農銀國際證券有限公司

該材料的任何部分未經農銀國際證券有限公司的書面許可不得複印、影印、複製或以任何其他形式分發

辦公地址：香港中環，紅棉路8號，東昌大廈13樓，農銀國際證券有限公司

電話：(852) 2868 2183