

各股市走势图 1
 股市短评 1
 主要经济数据公布 1
 主要新闻总结 1
 国际经济要闻 2
 大中华经济要闻 2
 企业要闻 2
 中港两地上市的H股股份 3
 免责声明 4

指数	收市	日比(%)	5日(%)
恒生	16,613.81	0.66	2.37
H股	5,612.65	0.36	1.11
红筹	3,206.69	0.36	1.15
HSC大型股	1,526.29	0.64	2.17
HSC中型股	3,291.34	0.07	0.40
AH股溢价	149.19	(0.49)	(1.17)
沪深300	3,297.50	(1.10)	(2.14)
富时中国A50	11,053.29	(0.66)	(1.23)
上证180	7,155.89	(0.97)	(1.70)
上证380	5,081.21	(1.25)	(3.32)
台北加权	17,635.20	0.33	0.95
日经225	33,675.94	1.37	3.03
道琼斯	37,082.00	(1.27)	(0.02)
标普500	4,698.35	(1.47)	(0.19)
纳斯达克	14,777.94	(1.50)	0.30
德国DAX 30	16,733.05	(0.07)	(0.20)
富时100	7,715.68	1.02	2.22
法国CAC 40	7,583.43	0.12	0.69

商品期货/指数	市价	日比(%)	5日(%)
纽约期油(美元/桶)	73.55	(0.90)	2.75
纽约期金(美元/t oz)	2,034.50	(0.19)	2.63
标普高盛商品指数	545.82	(0.08)	4.42
CRB大宗商品期货价格指数	266.39	(0.49)	2.81
罗杰斯国际商品指数	3,665.37	(0.12)	3.60

外汇	汇率	5日(%)	1个月(%)
港元兑人民币	0.9157	0.35	(0.05)
美元兑人民币	7.1484	0.35	0.08
美元兑港元	7.8074	0.00	0.14
美元兑日元	143.44	1.08	(3.45)
欧元兑美元	1.0948	(0.41)	0.34
英镑兑美元	1.2643	(0.97)	0.83
澳元兑美元	0.6742	0.64	2.84

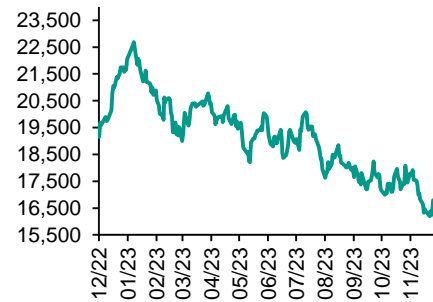
政府债券	收益率(%)	5日(bps)	1个月(bps)
中国(10年期)	2.6380	(1.50)	(3.10)
香港(10年期)	3.36300	(24.00)	(47.30)
美国(10年期)	3.86410	(5.67)	(52.85)

来源: 彭博

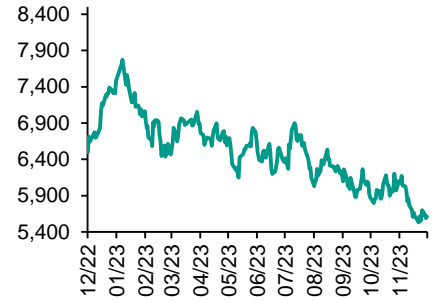
每天导读

各股市走势图

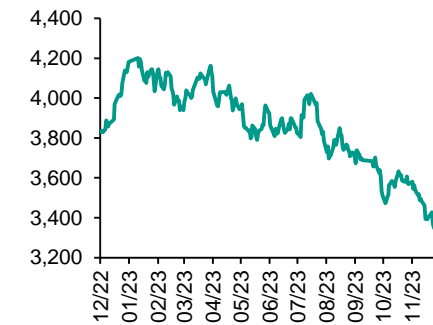
恒指走势图



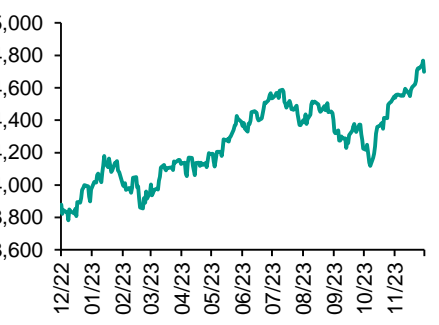
国指走势图



沪深300走势图



标普500走势图



来源: 彭博

股市短评

昨天美国股市三大指数均下跌，道指跌幅相对较小，市场主要受到年底投资者获利行为影响；标普500指数中所有行业指数均下跌，其中必需消费品指数领涨。昨天欧洲三大股市中仅德国DAX指数下跌，英国富时100指数涨幅较大。昨天恒指及国指均上涨，恒指涨幅较大；港股各行业指数中原材料指数领涨，而必需消费品指数领跌。昨天上证综指及深成指均回落，其中深成指跌幅较大；沪深300指数各行业指数中仅公用事业和能源指数上涨，电信业务指数领跌。昨天沪股通北向净卖出1.40亿人民币，南向净卖出48.13亿港元；深股通北向净卖出14.02亿人民币，南向净卖出62.26亿港元。今天将公布美国第三季度GDP季调后环比折年率终值、美国上周首次申领失业救济人数、香港11月综合消费物价指数同比、香港第三季度经常项目余额。

主要经济资料公布

国家/地区	经济指标	时间	市场预期	实际值	前值
美国	周度MBA抵押贷款申请指数环比	12月15日	N/A	-1.5%	7.4%
美国	经常项目余额	3季度	-\$196.0b	-\$200.3b	-\$216.8b*
美国	二手房销量年率	11月	3.78m	3.82m	3.79m
美国	世界大型企业研究会消费者信心指数	12月	104.5	110.7	101.0*
欧元区	消费者信心指数	12月	-16.3	-15.1	-16.9
中国	5年期LPR	12月20日	4.20%	4.20%	4.20%
中国	1年期LPR	12月20日	3.45%	3.45%	3.45%

来源: 彭博 (*均为修正值)

主要新闻总结

- 甘肃积石山地震遇难人数上升，为近十年来中国伤亡最大的地震
- 美国消费者信心指数创2021年初以来最大增长
- 中国拟加快推动生活服务数字化，支持符合条件的数字化平台上市和发债
- 科罗拉多州法院作出裁决，称特朗普无资格担任美国总统
- 日本出口下滑，经济复苏乏力再添佐证
- 新华社：李强要求加快全国统一大市场建设，更好保护各类经营主体权益
- 新西兰总理Luxon称政府一门心思专注于降低通胀
- 中国维持1年期LPR在3.45%不变，维持5年期在4.20%不变



国际经济要闻

美国消费者信心指数创2021年初以来最大增长

美国12月消费者信心指数创下2021年初以来最大升幅，美国人对劳动力市场和通胀的看法变得更加乐观。世界大型企业联合会周三公布的数据显示，消费者信心指数从11月修正后的101升至110.7。接受彭博调查的预测机构预估中值为104.5。预期指标升高，反映消费者认为商业景气度、收入和劳动力市场前景都在变好。对未来一年的通胀预期降至2020年末以来最低水平。(彭博)

科罗拉多州法院作出裁决，称特朗普无资格担任美国总统

科罗拉多州最高法院判定，因为煽动2021年1月6日对美国国会大厦的袭击，唐纳德·特朗普没有资格担任美国总统。这项史无前例的裁决现在有待美国最高法院作出决定。科罗拉多州最高法院周二颁布了上述判决，禁止特朗普参加该州的初选，但同时宣布判决暂停生效，以便这位前美国总统上诉。特朗普的竞选团队表示，他计划上诉。根据法院裁决，“宽限期”截止于1月4日。(彭博)

日本出口下滑，经济复苏乏力再添佐证

日本11月份出口出现三个月来首次下滑，这是经济复苏乏力的最新迹象。日本财务省周三公布，出口额较上年同期下降0.2%。经济学家此前预测为增长1.4%。进口下降11.9%，普遍预估为下降8.6%。贸易逆差扩大至7,769亿日元（54亿美元）。日本经济在截至9月的三个月经历了疫情高峰期以来的最严重萎缩。(彭博)

新西兰总理Luxon称政府一门心思专注于降低通胀

新西兰新任总理Christopher Luxon在接受采访时表示，新西兰新政府一门心思专注于降低通胀，以便利率可以开始下降。“我的政府在头四个星期会一直非常专注于处理我们必须做的首要工作，即解决通货膨胀问题使其再次低于3%。”Luxon周三在悉尼接受彭博电视采访时说。“因此我们可以降低通胀、降低利率并保持经济增长。”(彭博)

大中华经济要闻

甘肃积石山地震遇难人数上升，为近十年来中国伤亡最大的强震

据央视周二晚间报道，甘肃积石山县周一深夜发生的6.2级地震已造成甘肃约113人遇难、青海18人遇难，另有超过730人受伤。国务院副总理、国家防灾减灾救灾委员会主任张国清已率国务院工作组赶赴甘肃、青海地震灾区指导抗震救灾工作。中国国家主席习近平此前要求全力开展搜救，最大限度减少人员伤亡。(彭博)

中国拟加快推动生活服务数字化，支持符合条件的数字化平台上市和发债

中国商务部等12部门发布关于加快生活服务数字化赋能的指导意见，支持北斗定位导航、5G、云计算、大数据、区块链、人工智能、虚拟现实、物联网等技术在生活服务行业落地应用。(彭博)

新华社：李强要求加快全国统一大市场建设，更好保护各类经营主体权益

据新华社报道，中国总理李强周三在主持国务院专题学习时表示，要围绕更好维护公平竞争进一步提升市场化水平，一视同仁支持各类所有制企业发展壮大，加快全国统一大市场建设。(彭博)

中国维持1年期LPR在3.45%不变，维持5年期在4.20%不变

中国央行在网站上公告，12月份1年期和5年期贷款市场报价利率(LPR)分别为3.45%和4.20%；11月份分别为3.45%和4.20%。(彭博)

企业要闻

上海微电子股东称其研制出28纳米光刻机，中国抗击美芯片制裁取得进展

张江集团周二在一份微信公告中称，上海微电子成功研制出28纳米光刻机。张江集团是上市公司上海张江高科技园区开发股份有限公司的母公司，而张江高科的全资子公司是上海微电子的第四大股东。虽然28纳米芯片最早于2011年问世，上海微电子的这一成就意味着，中国或已将其与这家行业领导者之间的差距缩小了数年。(彭博)

华南城获得必要同意延长2024年7月票据到期日

据华南城提交给香港交易所的文件，该公司表示已获得必要同意延长2024年7月票据到期日。将2024年7月票据的到期日延长至2027年8月19日。将2024年7月票据的年利率从9.0%降至4.5%。截至进一步延长到期日，约70%的票面总额持有人投票支持了征求同意。(彭博)

房企中国奥园在纽约申请破产保护

法庭文件显示，房企中国奥园根据美国《破产法》第15章周三在纽约申请破产保护。此举可以让该公司在其他地方进行重组安排时，保护其美国资产。国际债务重组交易有时要求在敲定某项交易时，按照美国《破产法》第15章提交申请。(彭博)

中骏集团抵押的5.04亿股中骏商管股份被强制执行股份押记并委任接管人

根据香港交易所公告，中骏集团在融资协议项下抵押的5.04亿股中骏商管股份被强制执行股份押记，并委任相关股份的接管人。中骏正持续评估该等银行及/或抵押代理就抵押协议项下的违约事件已采取或将采取的行动在法律、财务及营运方面的影响。(彭博)

中港两地上市的股份

港股代码	股份名称	港股 收盘价 (港元)	动态市盈率	市净率	港股/A股 价比(%)	港股代码	股份名称	港股 收盘价 (港元)	动态市盈率	市净率	港股/A股 价比(%)
939	建设银行	4.48	3.14	0.36	(36.09)	1635	大众公用	1.23	37.38	0.40	(62.76)
1398	工商银行	3.65	3.28	0.36	(30.32)	753	中国国航	4.70	-	1.99	(40.88)
1288	农业银行	2.87	3.58	0.39	(27.70)	670	东方航空	2.22	-	1.71	(46.58)
3988	中国银行	2.87	3.63	0.37	(34.22)	1055	南方航空	3.09	-	1.21	(50.34)
1658	邮储银行	3.58	-	0.42	(23.15)	1919	中远海控	7.61	3.26	0.55	(30.55)
3328	交通银行	4.62	3.55	0.36	(26.91)	598	中国外运	3.18	5.74	0.57	(45.03)
3968	招商银行	25.50	4.06	0.66	(13.83)	2866	中远海发	0.79	6.95	0.34	(70.02)
998	中信银行	3.52	2.48	0.24	(38.69)	1138	中远海能	7.17	6.90	0.90	(49.33)
6818	光大银行	2.21	2.74	0.25	(29.09)	2880	大连港	0.62	10.32	0.35	(61.43)
2016	浙商银行	1.97	2.87	0.31	(28.23)	6198	青岛港	4.12	5.38	0.62	(40.67)
1988	民生银行	2.56	2.98	0.17	(38.39)	3369	秦港股份	1.29	4.53	0.36	(59.04)
6196	郑州银行*	0.80	3.93	0.12	(63.42)	317	广船国际	10.10	18.95	0.81	(62.46)
3866	青岛银行*	1.96	3.67	0.33	(41.24)	2039	中集集团*	5.00	39.39	0.91	(40.85)
1963	重庆银行	3.87	2.68	0.26	(48.64)	1800	中国交建	3.35	3.01	0.19	(58.32)
3618	渝农商行	2.95	2.78	0.27	(35.15)	390	中国中铁	3.24	2.42	0.27	(45.03)
2628	中国人寿	9.62	14.54	0.56	(67.78)	1186	中国铁建	4.41	2.29	0.22	(45.28)
2318	中国平安	33.20	5.63	0.61	(21.04)	1766	中国中车	3.27	7.31	0.55	(40.79)
2601	中国太保	14.70	4.36	0.53	(40.70)	3898	时代电气	21.35	9.06	0.77	(42.22)
1336	新华保险	14.24	2.78	0.36	(55.28)	3969	中国通号	2.41	6.74	0.54	(47.78)
1339	人保集团	2.33	4.35	0.39	(54.76)	525	广深铁路	1.40	-	0.35	(49.79)
6030	中信证券	15.28	10.04	0.83	(30.69)	177	宁沪高速	6.92	6.85	0.94	(39.33)
3908	中金公司	10.58	8.55	0.54	(74.10)	548	深圳高速	6.20	9.45	0.71	(38.37)
6837	海通证券	4.00	8.57	0.29	(60.50)	995	皖通高速	7.43	6.94	0.91	(38.62)
2611	国泰君安	8.63	6.51	0.49	(46.17)	107	成渝高速	2.38	5.55	0.43	(51.53)
6806	申万宏源*	1.36	10.93	0.31	(71.48)	2238	广汽集团	3.38	7.10	0.28	(63.64)
1776	广发证券*	9.00	7.57	0.47	(41.13)	1211	比亚迪*	200.00	18.54	4.10	(1.08)
6886	华泰证券	9.60	6.57	0.54	(36.11)	2333	长城汽车	9.89	15.09	1.17	(63.84)
6099	招商证券	6.14	6.16	0.47	(58.59)	1839	中集车辆*	6.91	4.81	0.89	(31.09)
3958	东方证券	3.28	5.18	0.33	(63.91)	2338	潍柴动力	12.84	12.61	1.31	(12.38)
6178	光大证券	4.99	6.41	0.36	(69.86)	3606	福耀玻璃	37.50	17.15	3.11	(6.71)
6881	银河证券	3.91	5.42	0.40	(70.28)	1108	洛阳玻璃	3.59	9.87	0.48	(74.84)
6066	中信建投	6.69	9.19	0.66	(73.87)	6865	福莱特	10.96	8.46	1.07	(56.39)
1375	中州证券	1.06	19.19	0.32	(74.29)	38	一拖股份	4.73	6.41	0.72	(68.93)
1456	国联证券	3.43	9.60	0.50	(71.87)	1157	中联重科*	4.05	11.49	0.60	(41.95)
883	中国海油	12.44	4.05	0.85	(42.66)	564	郑煤机	7.79	4.50	0.68	(40.09)
857	中石油	4.89	5.10	0.58	(33.95)	1057	浙江世宝*	2.08	29.88	1.05	(85.68)
386	中石化	3.92	6.74	0.54	(32.11)	1072	东方电气	6.45	5.60	0.50	(55.52)
338	上石化	1.09	-	0.43	(65.03)	2727	上海电气	1.58	-	0.42	(64.50)
1033	石化油服	0.49	9.36	1.05	(75.38)	2208	金风科技*	3.29	8.24	0.36	(59.78)
2883	中海油田	7.78	13.24	0.83	(49.15)	187	京城机电	2.65	-	1.28	(81.16)
568	山东墨龙*	2.41	-	2.37	(53.99)	2607	上海医药	10.74	7.98	0.54	(40.94)
1088	中国神华	25.30	7.34	1.35	(25.44)	2196	复星医药	16.20	9.92	0.87	(38.99)
1898	中煤能源	6.65	5.17	0.56	(35.38)	1513	丽珠医药*	23.20	9.81	1.42	(39.02)
1171	兖州煤业	14.48	4.94	1.89	(33.96)	874	白云山	20.45	7.10	0.88	(34.01)
3996	中国能源建设	0.73	3.78	0.29	(67.91)	719	新华制药*	5.63	6.75	0.78	(74.92)
1816	中广核*	1.94	8.24	0.80	(43.14)	1349	复旦张江	2.44	9.33	1.00	(75.88)
902	华能国际	4.11	9.44	1.02	(51.75)	1858	春立医疗	11.52	14.58	1.48	(58.08)
991	大唐发电	1.16	19.32	0.66	(55.98)	6160	百济神州	110.00	-	5.18	(30.09)
1071	华电国际	3.42	-	0.80	(39.16)	1877	君实生物*	18.94	-	2.12	(59.28)
916	龙源电力	5.80	7.73	0.66	(72.00)	9995	荣昌生物	33.90	-	3.93	(50.01)
956	新天绿能	2.68	4.81	0.51	(69.40)	6185	康希诺	22.65	-	0.87	(72.39)
1618	中国中冶	1.43	2.60	0.28	(55.97)	9989	海普瑞*	3.58	6.61	0.39	(72.83)
2068	中铝国际	1.41	-	0.89	(71.72)	2359	药明康德	77.20	21.94	4.06	(2.51)
347	鞍钢股份*	1.47	-	0.23	(45.80)	3759	康龙化成*	14.90	17.58	2.31	(53.18)
323	马钢股份	1.19	-	0.31	(59.24)	3347	泰格医药	33.05	-	-	(42.48)
1053	重庆钢铁	0.72	-	0.28	(52.29)	6821	凯莱英*	89.40	-	-	(30.50)
2600	中国铝业	3.57	12.64	0.97	(35.86)	6127	昭衍新药	12.00	7.64	1.01	(52.25)
358	江西铜业	10.40	5.29	0.41	(43.96)	1880	中国中免	68.75	24.46	2.69	(17.09)
2899	紫金矿业	12.30	15.11	2.86	(6.42)	168	青岛啤酒	48.50	13.86	2.15	(35.11)
1787	山东黄金	14.46	41.67	2.49	(40.17)	553	南京熊猫	2.54	459.95	0.60	(79.80)
3993	洛阳钼业	3.91	24.05	1.45	(24.09)	981	中芯国际	20.50	19.70	1.05	(65.61)
1772	赣锋锂业	27.05	4.25	1.03	(35.92)	1347	华虹公司	18.06	7.63	0.50	(61.51)
9696	天齐锂业	39.00	2.31	1.17	(30.75)	1385	复旦微电	12.94	9.70	1.96	(68.15)
914	海螺水泥	17.28	7.03	0.45	(26.44)	941	中国移动	61.55	9.23	0.94	(40.17)
6655	华新水泥	6.58	4.63	0.45	(51.82)	728	中国电信	3.45	9.81	0.65	(38.50)
2009	金隅股份	0.72	-	0.15	(65.71)	763	中兴通讯*	16.30	7.88	1.12	(40.76)
2202	万科*	7.00	3.92	0.30	(37.61)	6869	长飞光纤	8.00	4.72	0.49	(72.51)
588	北京北辰	0.71	-	0.17	(66.70)	921	海信家电*	16.74	7.48	1.58	(22.96)
1528	美凯龙	2.07	-	0.16	(51.71)	6690	海尔智家	20.75	11.01	1.78	(5.60)
1065	创业环保	2.62	4.65	0.43	(56.75)	1812	晨鸣纸业*	1.98	-	0.31	(52.85)
895	东江环保*	1.65	-	0.34	(70.30)	811	新华文轩	6.98	5.04	0.60	(56.25)
						2402	亿华通	31.65	-	1.73	(34.52)

注*: 其A股在深圳证券交易所上市。没有"*"符号港股, 其A股在上海证券交易所上市

来源: 彭博、农银国际证券

农银国际业务发展部连络人

戴昕

angeladai@abci.com.hk

电话：(852) 2147 8810

农银国际机构销售部连络人

林青

sallylin@abci.com.hk

电话：(852) 2147 8835

伍华安

johnng@abci.com.hk

电话：(852) 2147 8806

农银国际研究部连络人

陈宋恩

philipchan@abci.com.hk

电话：(852) 2147 8805

周秀成

stevechow@abci.com.hk

电话：(852) 2147 8809

要下载最新的研究报告，请前往 <http://sec.abci.com.hk/eng/research/research.asp>

要下载过去的研究报告，请前往 http://www.abci.com.hk/en-us/research_report.php

陈宋恩及周秀成作为本研究报告全部或部分撰写人，谨此证明有关就研究报告中提及的所有公司及/或该公司所发行的证券所做出的观点，均属分析员之个人意见。分析员亦在此证明，就研究报告内所做出的推荐或个人观点，分析员并无直接或间接地收取任何补偿。此外，分析员及分析员之关联人士并没有持有（除以下披露权益）研究报告内所推介股份的任何权益，并且没有担任研究报告内曾提及的上市法团的高级工作人员。

权益披露

农银国际证券有限公司及/或与其附属公司，曾在过去12个月内，与建设银行，交通银行，光大银行，中金公司，中信建投，农业银行，工商银行，中国银行，民生银行，华泰证券，中国人寿，广汽集团，招商银行，中信银行，比亚迪有投资银行业务关系。陈宋恩持有中国农业银行H股股份。

免责声明

该报告只为客户使用，并只在适用法律允许的情况下分发。本研究报告并不牵涉具体使用者的投资目标，财务状况和特殊要求。该等资讯不得被视为购买或出售所述证券的要约或要约邀请。我等并不保证该等资讯的全部或部分可靠，准确，完整。该报告不应代替投资人自己的投资判断。文中分析建立于大量的假设基础上，我等并不承诺通知阁下该报告中的任何资讯或观点的变动，以及由于使用不同的假设和标准，造成的与其它分析机构的意见相反或不一致。分析员（们）负责报告的准备，为市场讯息采集、整合或诠释，或会与交易、销售和其它机构人员接触。农银国际证券有限公司不负责文中资讯的更新。农银国际证券有限公司对某一或某些公司内部部门的资讯进行控制，阻止内部流动或者进入其它部门及附属机构。负责此研究报告的分析员的薪酬完全由研究部或高层管理者（不包括投资银行）决定。分析员薪酬不取决于投行的收入，但或会与农银国际证券有限公司的整体收入（包括投行和销售部）有关。报告中所述证券未必适合在其它司法管辖区销售或某些投资人。文中所述的投资价格和价值、收益可能会有波动，历史表现不是未来表现的必然指示。外币汇率可能对所述证券的价格、价值或收益产生负面影响。如需投资建议、交易执行或其它咨询，请您联系当地销售代表。农银国际证券有限公司或任何其附属机构、总监、员工和代理，都不为阁下因依赖该等资讯所遭受的任何损失而承担责任。进一步的资讯可应要求而提供。

版权所有2023年农银国际证券有限公司

该材料的任何部分未经农银国际证券有限公司的书面许可不得复印、影印、复制或以任何其他形式分发

办公地址：香港中环，红棉路8号，东昌大厦13楼，农银国际证券有限公司

电话：(852) 2868 2183