

各股市走势图 1
股市短评 1
主要经济数据公布 1
主要新闻总结 1
国际经济要闻 2
大中华经济要闻 2
企业要闻 2
中港两地上市的 H 股股份 3
免责声明 4

指数	收市	日比(%)	5日(%)
恒生	18,847.10	-2.48	-1.85
H股	6,470.65	-2.45	-1.30
红筹	3,653.93	-1.35	0.22
HSC大型股	1,699.73	-2.38	-1.97
HSC中型股	3,943.53	-1.55	-0.47
AH股溢价	144.96	0.22	0.72
沪深300	4,065.36	-1.11	0.32
富时中国A50	13,377.43	-1.16	0.77
上证180	8,606.99	-0.97	0.36
上证380	5,992.25	-0.71	-0.35
台北加权	14,658.31	-1.59	-0.13
日经225	27,818.62	-2.78	-0.88
道琼斯	31,135.09	0.10	-1.41
标普500	3,946.01	0.34	-0.85
纳斯达克	11,719.68	0.74	-0.61
德国DAX 30	13,028.00	-1.22	0.87
富时100	7,277.30	-1.47	0.55
法国CAC 40	6,222.41	-0.37	1.91

商品期货/指数	市价	日比(%)	5日(%)
纽约期油(美元/桶)	88.91	0.49	6.43
纽约期金(美元/t oz)	1,696.10	-0.12	-0.85
标普高盛商品指数	653.93	0.20	3.64
CRB大宗商品期货价格指数	286.33	0.20	3.55
罗杰斯国际商品指数	3,901.17	0.51	4.71

外汇	汇率	5日(%)	1个月(%)
港元兑人民币	0.8886	0.18	2.14
美元兑人民币	6.9740	0.18	2.27
美元兑港元	7.8485	(0.01)	0.14
美元兑日元	143.11	(0.70)	6.84
欧元兑美元	0.9972	(0.25)	(1.85)
英镑兑美元	1.1530	0.23	(4.36)
澳元兑美元	0.6746	(0.07)	(3.94)

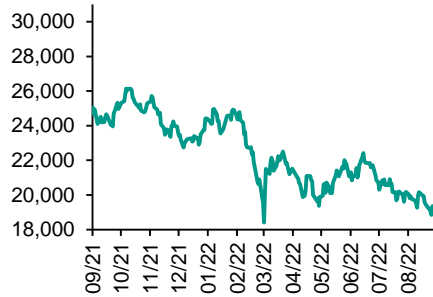
政府债券	收益率(%)	5日(bps)	1个月(bps)
中国(10年期)	2.6530	2.50	(1.40)
香港(10年期)	3.27400	8.50	64.60
美国(10年期)	3.41010	9.31	62.23

来源: 彭博

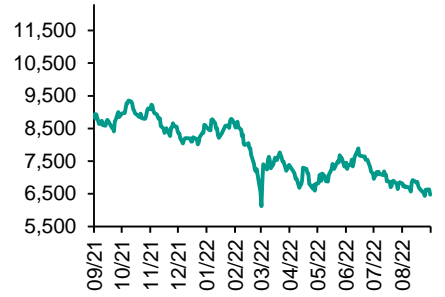
每天导读

各股市走势图

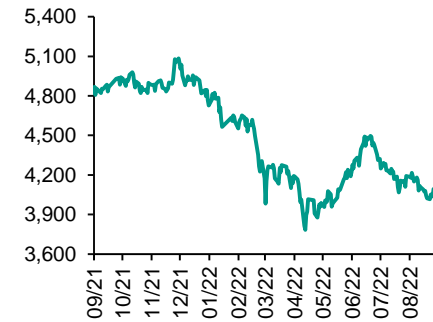
恒指走势图



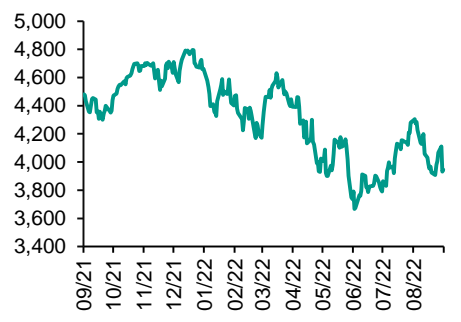
国指走势图



沪深300走势图



标普500走势图



来源: 彭博

股市短评

昨天美股三大指数均上升, 其中纳斯达克指数升幅最大。美国8月整体生产物价指数按年升幅小过预期。标普500指数11个行业指数表现不一, 其中能源指数领涨, 房地产指数领跌。昨天欧洲三大股市均下跌, 其中英国富时100指数跌幅最大。昨天恒指及国指均下跌, 其中恒指跌幅最大。美国8月通胀高过市场预期, 市场忧虑香港跟随美国更积极加息。港股各行业指数中资讯科技及医疗保健指数领跌。昨天上证综指及深成指均下跌, 其中深成指跌幅最大。沪深300指数各行业指数均下跌, 其中工业指数及可选消费指数领跌。昨天沪股通北向净卖出13.54亿人民币, 南向净买入22.82亿港元; 深股通北向净卖出0.60亿人民币, 南向净买入26.82亿港元。今天将公布美国9月费城联储制造业指数以及美国8月工业产值环比。

主要经济资料公布

国家/地区	经济指标	时间	市场预期	实际值	前值
欧元区	工业产值经季调月环比	7月	-1.1%	-2.3%	0.7%
欧元区	工业产值工作日调整同比	7月	0.0%	-2.4%	2.4%
美国	PPI最终需求 同比	8月	8.8%	8.7%	9.8%
美国	PPI(除食品与能源) 同比	8月	7.0%	7.3%	7.6%
美国	PPI(除食品、能源及贸易) 同比	8月	5.5%	5.6%	5.8%

来源: 彭博 (*均为修正值)

主要新闻总结

- 美国生产者价格指数连续第二个月下跌
- 欧洲央行管委: 年底前应将借款利率提高至2%附近的中性水平
- 路透: 德国正在研究新对华贸易政策 期望减少对中国的依赖
- 英国通胀率从40年高点回落
- 中国国务院会议部署稳外贸和制造业减税
- 中国住建部: 将努力实现稳地价、稳房价、稳预期的目标
- 成都部分地区逐步恢复正常生产生活秩序
- 证券时报: 中国多家国有大行下调个人存款利率

国际经济要闻

美国生产者价格指数连续第二个月下跌

一项衡量美国生产者价格的指标在8月份连续第二个月下降，因燃料成本继续回落，但核心指标走强，说明生产领域通胀持续。美国劳工部的数据显示，10月份最终需求PPI环比下降0.1%，同比上涨8.7%。剔除食品和能源的核心PPI在8月份环比上涨0.4%，涨幅高于预期；同比上涨7.3%。(彭博)

欧洲央行管委：年底前应将借款利率提高至2%附近的中性水平

欧洲央行管委Francois Villeroy de Galhau表示，欧洲央行应该专注于年底前将借款利率提高至接近2%的水平，此后再来评估是否有必要进一步升息。这位法国央行行长表示，央行在实现中性利率的过程中必须“坚定、有序”。现在还不能确定最后的终点距离中性利率会有多远。(彭博)

路透：德国正在研究新对华贸易政策 期望减少对中国的依赖

路透社援引德国经济部长Robert Habeck报道称，德国正在制定新对华贸易政策，以减少对中国原材料、电池和半导体的依赖。新的措施将包括进一步审查中国在欧洲的投资。Habeck表示，他“倾向于”不批准中远海运港口收购德国汉堡港一处集装箱码头的股份。(彭博)

英国通胀率从40年高点回落

汽油价格下跌后，英国通胀率从四十年来的最高水平回落。英国国家统计局称，8月份消费者价格指数(CPI)同比上升9.9%，7月份升幅为10.1%。英国首相特拉斯宣布了冻结能源账单上调的计划，经济学家称此举将降低近期通胀率。(彭博)

大中华经济要闻

中国国务院会议部署稳外贸和制造业减税

据中国央视，总理李克强9月13日主持召开国务院常务会议，部署进一步稳外贸、稳外资，要求保障外贸企业用能、物流，推动重点外资项目尽快落地。国务院决定，对制造业中小微企业、个体工商户缓缴的所得税等五税两费，9月1日起再延迟4个月补缴，涉及缓税4400亿元人民币。(彭博)

中国住建部：将努力实现稳地价、稳房价、稳预期的目标

中国住建部新闻发言人王胜军在新闻发布会上表示，将健全住房市场体系和住房保障体系，努力实现稳地价、稳房价、稳预期的目标。坚持“房子是用来住的，不是用来炒的”定位。(彭博)

成都部分地区逐步恢复正常生产生活秩序

成都封控两周后宣布，全市疫情防控取得阶段性成效，形势总体可控、平稳向好，因此无社会面新增病例的地区开始逐步有序恢复正常生产生活秩序。从周四中午开始，七个近期无社会面新增病例的区逐步有序恢复正常生产生活秩序。(彭博)

证券时报：中国多家国有大行下调个人存款利率

《证券时报》援引北京和上海等地多家国有大行员工的话报道称，中国多家国有大行9月15日起下调个人存款利率。活期存款和定期存款等多个品种利率有不同幅度的微调。(彭博)

企业要闻

中金公司拟配股募资不超过270亿元人民币

面对内地券商的激烈竞争，中国头部证券公司中金公司计划通过配股发行A股和H股，募集资金不超过270亿元人民币（39亿美元），为业务扩张提供资金。这家总部位于北京的国有投行计划按照每10股配售不超过3股的比例向A股和H股股东配售股份。(彭博)

日经：苹果将在iPhone和Mac电脑上使用台积电下一代3纳米芯片

《日本经济新闻》援引未具名人士的话报导，苹果计划从明年开始在其部分iPhone和Mac电脑中使用台积电加强版的芯片制程。正在研发的A17处理器将采用台积电N3E制程开始量产，N3E制程料在2023年下半年进入量产。(彭博)

中创新航提交最新的香港上市文件

中创新航提交最新的香港上市文件。根据最新上市文件，中创新航公布截至3月31日的第一季度净利润为6360万元人民币（910万美元），去年同期为6490万元人民币。(彭博)

腾讯音乐娱乐预计将于9月21日在香港上市交易

腾讯音乐娱乐集团在香港交易所公告称，已申请以介绍形式在香港交易所上市A类股票。预计将于9月21日在香港交易所上市，股票代码1698 HK。(彭博)

中港两地上市的股份

港股代码	股份名称	港股 收盘价 (港元)	动态市盈率	市净率	港股/A股 价比(%)	港股代码	股份名称	港股 收盘价 (港元)	动态市盈率	市净率	港股/A股 价比(%)
939	建设银行	4.70	3.35	0.41	-24.61	753	中国国航	6.08	-	1.82	(48.14)
1398	工商银行	3.83	3.53	0.41	-22.08	670	东方航空	2.69	-	1.38	(53.03)
1288	农业银行	2.47	3.25	0.36	-23.13	1055	南方航空	4.19	-	1.12	(44.03)
3988	中国银行	2.69	3.95	0.36	-22.28	1919	中远海控	10.38	1.26	0.79	(29.82)
1658	邮储银行	4.76	4.65	0.60	-6.80	598	中国外运	2.38	4.04	0.46	(46.28)
3328	交通银行	4.40	3.35	0.36	-15.71	2866	中远海发	1.12	1.97	0.48	(64.01)
3968	招商银行	39.35	7.00	1.16	0.13	1138	中远海能	7.22	-	1.04	(63.72)
998	中信银行	3.35	2.47	0.24	-35.12	2880	大连港	0.71	8.41	0.40	(62.74)
6818	光大银行	2.36	2.86	0.29	-27.31	6198	青岛港	3.67	5.11	0.60	(42.08)
2016	浙商银行	3.45	5.47	0.50	-3.77	3369	秦港股份	1.13	5.33	0.34	(64.95)
1988	民生银行	2.43	3.22	0.19	-40.29	317	广船国际	8.12	52.65	0.71	(67.80)
6196	郑州银行*	1.36	2.98	0.23	-52.51	2039	中集集团*	5.65	5.56	0.60	(35.58)
3866	青岛银行*	2.99	5.07	0.52	-23.57	1800	中国交建	3.74	3.08	0.23	(59.04)
1963	重庆银行	4.03	2.75	0.25	-50.49	390	中国中铁	4.34	3.44	0.40	(32.82)
3618	渝农商行	2.67	3.09	0.26	-34.40	1186	中国铁建	4.44	2.39	0.19	(47.35)
2628	中国人寿	11.14	7.88	0.58	-68.76	1766	中国中车	2.85	7.63	0.50	(49.54)
2318	中国平安	45.90	6.80	0.88	-8.82	3898	时代电气	35.45	19.44	1.35	(46.18)
2601	中国太保	16.32	5.19	0.61	-31.91	3969	中国通号	2.44	6.88	0.56	(50.70)
1336	新华保险	17.02	4.92	0.45	-47.91	525	广深铁路	1.22	-	0.29	(47.47)
1339	人保集团	2.43	4.20	0.43	-57.90	177	宁沪高速	6.77	9.31	1.00	(21.19)
6030	中信证券	15.46	8.87	0.89	-29.96	548	深圳高速	6.78	6.55	0.71	(29.25)
3908	中金公司	13.20	6.12	0.72	-69.98	995	皖通高速	5.71	5.71	0.71	(29.16)
6837	海通证券	4.99	6.18	0.35	-53.21	107	成渝高速	1.83	3.01	0.28	(59.82)
2611	国泰君安	9.24	5.70	0.54	-44.66	2238	广汽集团	6.55	6.86	0.61	(58.20)
6806	申万宏源*	1.49	4.05	0.34	-68.53	1211	比亚迪*	220.00	103.23	5.87	(29.89)
1776	广发证券*	10.60	7.83	0.65	-44.53	2333	长城汽车	11.30	10.49	1.33	(68.42)
6886	华泰证券	10.26	7.58	0.59	-30.58	1839	中集车辆*	5.13	15.87	0.78	(47.46)
6099	招商证券	7.50	6.09	0.60	-50.46	2338	潍柴动力	10.16	15.11	1.10	(20.25)
3958	东方证券	3.52	6.91	0.37	-63.69	3606	福耀玻璃	37.80	23.32	3.29	(16.32)
6178	光大证券	5.00	7.69	0.38	-70.43	1108	洛阳玻璃	11.02	19.33	1.55	(56.84)
6881	银河证券	4.23	4.02	0.45	-60.96	6865	福莱特	24.85	25.51	3.59	(44.74)
6066	中信建投	7.19	5.30	0.75	-76.21	38	一拖股份	3.16	6.20	0.54	(72.30)
1375	中州证券	1.20	30.89	0.36	-72.50	1157	中联重科*	3.44	8.28	0.48	(48.89)
1456	国联证券	4.16	10.68	0.63	-66.15	564	郑煤机	9.83	6.85	0.96	(42.64)
883	中国海油	10.16	3.76	0.78	-46.00	1057	浙江世宝*	1.55	110.67	0.79	(83.81)
857	中石油	3.49	4.68	0.42	-43.92	1072	东方电气	13.12	13.33	1.07	(50.54)
386	中石化	3.51	4.94	0.48	-28.92	2727	上海电气	1.94	-	0.47	(61.42)
338	上石化	1.22	32.18	0.41	-66.29	2208	金风科技*	11.28	12.19	1.14	(22.02)
1033	石化油服	0.52	-	1.18	-76.35	187	京城机电	3.63	-	1.87	(81.75)
2883	中海油田	8.33	57.39	0.92	-50.31	2607	上海医药	11.32	6.02	0.57	(42.59)
568	山东墨龙*	3.08	-	1.76	-44.81	2196	复星医药	20.70	12.41	1.23	(45.61)
1088	中国神华	25.70	6.78	1.22	-29.53	1513	丽珠医药*	21.60	10.35	1.39	(38.39)
1898	中煤能源	7.39	4.57	0.70	-38.62	874	白云山	18.74	7.10	0.88	(39.44)
1171	兖州煤业	34.15	5.22	2.17	-43.30	719	新华制药*	4.07	6.75	0.62	(79.60)
3996	中国能源建设	1.06	5.32	0.40	-62.09	1349	复旦张江	2.97	23.45	1.28	(71.46)
1816	中广核*	1.88	8.33	0.82	-40.44	1858	春立医疗	11.88	11.84	1.57	(49.58)
902	华能国际	4.35	-	-	-57.18	6160	百济神州	96.15	-	3.12	(12.58)
991	大唐发电	1.83	-	0.99	-59.01	1877	君实生物*	27.15	-	3.08	(53.96)
1071	华电国际	3.53	-	0.81	-52.27	9995	荣昌生物	41.70	70.58	3.70	(31.63)
916	龙源电力	12.40	15.24	1.46	-47.70	6185	康希诺	53.00	11.76	1.51	(64.91)
956	新天绿能	3.55	6.00	0.70	-72.31	9989	海普瑞*	6.38	34.49	0.73	(64.52)
1618	中国中冶	1.53	3.58	0.32	-58.50	2359	药明康德	69.45	25.75	4.33	(18.21)
2068	中铝国际	1.58	-	0.79	-68.99	3759	康龙化成*	44.05	27.93	4.60	(31.75)
347	鞍钢股份*	2.36	5.69	0.33	-28.06	3347	泰格医药	67.20	-	-	(36.12)
323	马钢股份	1.94	6.33	0.42	-42.06	6821	凯莱英*	92.50	-	-	(44.26)
1053	重庆钢铁	0.83	67.64	0.29	-56.95	6127	昭衍新药	38.20	31.42	2.53	(48.31)
2600	中国铝业	3.17	8.45	0.83	-41.90	1880	中国中免	181.00	32.23	10.71	(16.18)
358	江西铜业	9.97	5.04	0.45	-47.95	168	青岛啤酒	71.10	23.73	3.48	(37.09)
2899	紫金矿业	9.06	9.75	2.72	-10.71	1533	庄园牧场*	10.84	55.44	1.35	(15.80)
1787	山东黄金	13.34	37.04	2.26	-35.06	553	南京熊猫	3.84	87.41	0.88	(67.81)
3993	洛阳钼业	3.57	9.96	1.47	-38.15	981	中芯国际	15.90	9.21	0.88	(64.90)
1772	赣锋锂业	66.60	10.75	2.82	-29.18	1385	复旦微电	40.20	34.19	7.86	(56.16)
9696	天齐锂业	84.70	-	-	-33.52	941	中国移动	51.65	7.54	0.76	(28.46)
914	海螺水泥	29.75	-	0.78	-16.47	728	中国电信	2.78	8.41	0.52	(35.28)
2009	金隅股份	1.04	2.98	0.21	-65.19	763	中兴通讯*	17.20	9.87	1.31	(39.17)
2202	万科*	16.10	7.00	0.70	-20.26	6869	长飞光纤	18.72	16.62	1.33	(61.52)
588	北京北辰	0.91	-	0.20	-62.80	921	海信家电*	8.24	10.12	0.93	(39.45)
1528	美凯龙	2.64	7.27	0.19	-51.92	6690	海尔智家	25.90	13.88	2.52	(13.27)
1065	创业环保	3.00	4.84	0.52	-60.75	1812	晨鸣纸业*	2.49	134.88	0.35	(58.64)
895	东江环保*	2.76	29.45	0.47	-60.00	811	新华文轩	5.35	4.11	0.49	(51.72)
1635	大众公用	1.35	-	0.42	-63.15						

注*: 其A股在深圳证券交易所上市。没有"*"符号港股, 其A股在上海证券交易所上市

来源: 彭博、农银国际证券

农银国际业务发展部连络人

戴昕

angeladai@abci.com.hk

电话: (852) 2147 8810

农银国际机构销售部连络人

林青

sallylin@abci.com.hk

电话: (852) 2147 8835

伍华安

johng@abci.com.hk

电话: (852) 2147 8806

农银国际研究部连络人

陈宋恩

philipchan@abci.com.hk

电话: (852) 2147 8805

周秀成

stevechow@abci.com.hk

电话: (852) 2147 8809

要下载最新的研究报告, 请前往 <http://sec.abci.com.hk/eng/research/research.asp>

要下载过去的研究报告, 请前往 http://www.abci.com.hk/en-us/research_report.php

陈宋恩及周秀成作为本研究报告全部或部分撰写人, 谨此证明有关就研究报告中提及的所有公司及/或该公司所发行的证券所做出的观点, 均属分析员之个人意见。分析员亦在此证明, 就研究报告内所做出的推荐或个人观点, 分析员并无直接或间接地收取任何补偿。此外, 分析员及分析员之关联人士并没有持有(除以下披露权益)研究报告内所推介股份的任何权益, 并且没有担任研究报告内曾提及的上市法团的高级工作人员。

权益披露

农银国际证券有限公司及/或与其附属公司, 曾在过去12个月内, 与建设银行, 交通银行, 光大银行, 中金公司, 中国平安,

中信建投, 浙商银行, 农业银行, 华泰证券, 国泰君安, 工商银行, 中信银行, 申万宏源, 广发证券, 招商证券, 中国银行, 中国人寿, 药明康德, 东方证券, 民生银行有投资银行业务关系。

陈宋恩持有中国农业银行H股股份。

免责声明

该报告只为客户使用, 并只在适用法律允许的情况下分发。本研究报告并不牵涉具体使用者的投资目标, 财务状况和特殊要求。该等资讯不得被视为购买或出售所述证券的要约或要约邀请。我等并不保证该等资讯的全部或部分可靠, 准确, 完整。该报告不应代替投资人自己的投资判断。文中分析建立于大量的假设基础上, 我等并不承诺通知阁下该报告中的任何资讯或观点的变动, 以及由于使用不同的假设和标准, 造成的与其它分析机构的意见相反或不一致。分析员(们)负责报告的准备, 为市场讯息采集、整合或诠释, 或会与交易、销售和其它机构人员接触。农银国际证券有限公司不负责文中资讯的更新。农银国际证券有限公司对某一或某些公司内部部门的资讯进行控制, 阻止内部流动或者进入其它部门及附属机构。负责此研究报告的分析员的薪酬完全由研究部或高层管理者(不包括投资银行)决定。分析员薪酬不取决于投行的收入, 但或会与农银国际证券有限公司的整体收入(包括投行和销售部)有关。报告中所述证券未必适合在其它司法管辖区销售或某些投资人。文中所述的投资价格和价值、收益可能会有波动, 历史表现不是未来表现的必然指示。外币汇率可能对所述证券的价格、价值或收益产生负面影响。如需投资建议、交易执行或其它咨询, 请您联系当地销售代表。农银国际证券有限公司或其任何附属机构、总监、员工和代理, 都不为阁下因依赖该等资讯所遭受的任何损失而承担责任。进一步的资讯可应要求而提供。

版权所有2022年农银国际证券有限公司

该材料的任何部分未经农银国际证券有限公司的书面许可不得复印、影印、复制或以任何其他形式分发

办公地址: 香港中环, 红棉路8号, 东昌大厦13楼, 农银国际证券有限公司

电话: (852) 2868 2183