

各股市走势图 1
股市短评 1
主要经济数据公布 1
主要新闻总结 1
国际经济要闻 2
大中华经济要闻 2
企业要闻 2
中港两地上市的 H 股股份 3
免责声明 4

指数	收市	日比(%)	5日(%)
恒生	27,288.09	(0.24)	(1.80)
H股	10,402.76	(0.41)	(2.17)
红筹	4,268.01	(0.11)	(1.34)
HSC大型股	2,248.26	(0.23)	(1.64)
HSC中型股	4,280.06	0.33	(0.92)
AH股溢价	126.91	0.99	2.31
沪深300	3,637.20	1.20	0.54
富时中国A50	12,716.78	0.65	(0.07)
上证180	8,093.38	1.04	0.56
上证380	4,588.16	2.39	0.99
台北加权	10,334.13	0.06	(0.62)
日经225	21,182.58	0.31	(0.42)
道琼斯	25,585.69	0.37	(0.69)
标普500	2,826.06	0.14	(1.17)
纳斯达克	7,637.01	0.11	(2.29)
德国DAX 30	12,071.18	0.50	0.25
富时100	7,277.73	0.65	(0.96)
法国CAC 40	5,336.19	0.37	(0.42)

商品期货/指数	市价	日比(%)	5日(%)
纽约期油(美元/桶)	59.06	0.73	(6.40)
纽约期金(美元/t oz)	1,284.30	0.05	0.55
标普高盛商品指数	427.13	1.05	(3.58)
CRB大宗商品期货价格指数	178.63	0.00	(1.25)
罗杰斯国际商品指数	2,348.90	1.12	(1.34)

外汇	汇率	5日(%)	1个月(%)
港元兑人民币	0.8804	(0.34)	2.41
美元兑人民币	6.9102	(0.34)	2.48
美元兑港元	7.8490	(0.01)	0.07
美元兑日元	109.63	(0.79)	(1.84)
欧元兑美元	1.1192	0.28	0.05
英镑兑美元	1.2680	(0.20)	(1.99)
澳元兑美元	0.6923	0.58	(1.88)

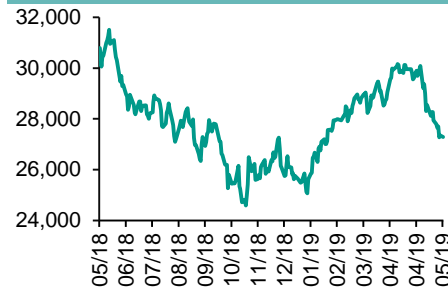
政府债券	收益率(%)	5日(bps)	1个月(bps)
中国(10年期)	3.3540	4.00	(5.10)
香港(10年期)	1.63600	3.80	(8.60)
美国(10年期)	2.31140	(11.50)	(18.68)

来源: 彭博

每天导读

各股市走势图

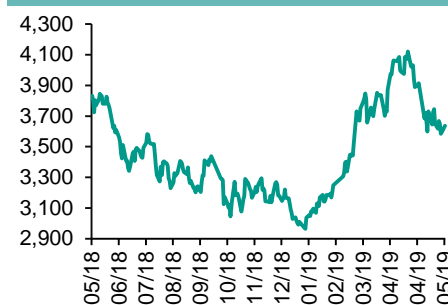
恒指走势图



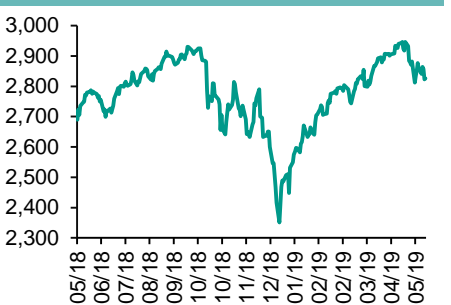
国指走势图



沪深300走势图



标普500走势图



来源: 彭博

股市短评

昨天美国股市因假期休市。昨天法国CAC 40指数和德国DAX指数均上涨,英国因假期休市;市场主要受到欧洲议会选举结果以及个别企业并购消息提振。昨天港股偏弱,恒指和国指均下跌;港股11个行业指数表现不一,其中原材料指数领涨,能源、电讯、综合企业指数跌幅较大。昨天上证综指及深成指均下跌,深成指跌幅较大;沪深300指数10个行业指数均上涨,其中信息技术和电信业务指数大幅领涨。昨天沪股通北向净卖出11.14亿人民币,南向净买入4.87亿港元。深股通北向净卖出7.91亿人民币,南向净买入3.91亿港元。昨天沪深两市成交合计上升至4527亿元人民币。今天将公布美国3月FHFA房价指数环比、美国3月标普CoreLogic凯斯席勒20城房价同比、欧元区5月消费者信心指数终值、德国6月GfK消费者信心指数。

主要经济数据公布

国家	经济指标	时间	市场预期	实际值	前值
日本	PPI服务业同比	4月	1.1%	0.9%	1.1%
巴西	经常项目余额	4月	\$499m	-\$62m	-\$494m
巴西	每周贸易余额	5月27日	N/A	\$1352m	\$1316m
中国	工业利润同比	4月	N/A	-3.7%	13.9%
香港	出口同比	4月	0.0	0.0	0.0
香港	进口同比	4月	0.00	-5.5%	-0.1%
香港	贸易余额 港币	4月	-49.4b	-35.1b	-59.2b

来源: 彭博 (*均为修正值)

主要新闻总结

- 特朗普暗示可能在8月份宣布美日贸易协议
- 中国统计局: 4月工业企业利润同比下降受增值税税率下调等影响
- 特朗普: 中国可能后悔曾试图重谈贸易协议
- 中国财政部1-4月国有企业利润总额同比增长12.6%
- 德拉吉有10天时间来衡量复苏状况,为欧洲央行刺激决定做准备
- 中国内地4月份从香港进口黄金48,845千克
- 英国财政大臣哈蒙德警告保守党继任领导人切勿妄图无协议脱欧
- 香港4月份出口同比减少2.6%,预估为增长0.1%

国际经济要闻

特朗普暗示可能在8月份宣布美日贸易协议

美国总统唐纳德·特朗普表示，他可能会在8月份就美日贸易协议宣布一些事情，在日本首相安倍晋三的执政党即将在7月份进行计划中的选举之际，在具有争议的一些问题上给安倍留出喘息空间。“我很高兴能够向全国和全世界展示日本和美国之间的关系是强大的，”安倍在与特朗普会晤前说。(彭博)

特朗普：中国可能后悔曾试图重谈贸易协议

美国总统特朗普表示，他认为将在“未来某个时间”与中国达成协议，不过，他怀疑中国对在贸易谈判中最新遇到的挫折感到后悔。特朗普说，中国可能期望现在已经达成了贸易协议，而不是尝试重新谈判；他现在还没准备好达成协议；预计协议将在未来某个时间点达成。(彭博)

德拉吉有10天时间来衡量复苏状况，为欧洲央行刺激决定做准备

在经济数据释放出相互矛盾的信息以及据此采取何种行动存在分歧之际，欧洲央行的官员们将要就新刺激计划做出重大决定。欧洲央行的经济学家正在准备行长德拉吉下周将要公布的预期，这将显示他们是否仍然认为下半年会出现好转。(彭博)

英国财政大臣哈蒙德警告保守党继任领导人切勿妄图无协议脱欧

在替代特里莎·梅接任首相一职的角逐升温之际，哈蒙德表示，议会坚决反对无协议脱欧，而且未来不论是谁担任首相，如果忽略这一点，其执政生涯都“不会很长久”。当被问及他是否会信任动议中投票反对政府时，哈蒙德未排除这种可能性。(彭博)

大中华经济要闻

中国统计局：4月工业企业利润同比下降受增值税税率下调等影响

中国统计局解读2019年1—4月份工业企业利润数据。由于4月1日起实施增值税税率下调，导致4月份部分工业产品需求在3月份提前释放，加之同期基数较高，4月份规模以上工业企业利润同比下降3.7%，与3月份相比波动较大。但从平均增速看，3、4两月利润平均增长5.0%。(彭博)

中国财政部1-4月国有企业利润总额同比增长12.6%

中国财政部5月24日公布，1-4月国有企业利润总额1.12万亿元人民币，同比增长12.6%。1-4月，国有企业营业总收入18.9万亿元，同比增长8.3%。(彭博)

中国内地4月份从香港进口黄金48,845千克

根据香港特别行政区政府统计处通过电邮发布的数据，中国内地4月份向香港出口黄金4,964千克。剔除金币和碎金料，中国内地自香港的黄金进口量为48,687千克，出口量为4,850千克。(彭博)

香港4月份出口同比减少2.6%，预估为增长0.1%

据香港政府网站公布，4月份进口同比下降5.5%。接受彭博新闻调查的8位经济学家的预期中值为同比减少0.1%。8位经济学家对出口的预期中值为同比增长0.1%。贸易逆差为351亿港元；预估逆差为494亿港元。(彭博)

企业要闻

菲亚特克莱斯勒提出与雷诺合并的计划

菲亚特克莱斯勒发布公告称，公司提议与法国竞争对手雷诺进行“变革性”合并，藉此创造出世界第三大汽车制造商；合并后业务将由现有菲亚特克莱斯勒股东和雷诺集团投资者各持股50%；合并后的实体将是一家荷兰母公司；菲亚特计划在合并前分拆Comau业务。(彭博)

阿里网络拟收购千方科技15%的股份，成为第二大股东

千方科技公告，控股股东夏曙东及其一致行动人中智汇通、持股5%以上股东建信投资与阿里网络签署股份转让协议，拟以每股16.12元转让公司2.23亿股股份，转让价款总计35.9亿元人民币。(彭博)

香港交易所与安泰科针对有色金属签订合作备忘录

香港交易所在网站上发表声明称，港交所和北京安泰科资讯股份有限公司5月24日在北京签署合作备忘录，进一步拓展双方在有色金属大宗商品现货市场领域的广泛合作。(彭博)

绿地控股参与贵州药材战略重组，持股70%

绿地控股新闻稿称，通过收购60%老股并增资10%，对贵州省药材有限责任公司实现控股70%；贵州省国资平台贵州黔晟持股30%。未来将通过资本运作、收并购等方式发展医疗服务、中医中药、养老科技等相关领域。(彭博)

中港两地上市的H股股份

H股代码	股份名称	H股 收盘价 (港元)	动态市盈率	市净率	H股/A股 价比(%)	H股代码	股份名称	H股 收盘价 (港元)	动态市盈率	市净率	H股/A股 价比(%)
939	建设银行	6.21	5.27	0.69	(21.92)	1065	创业环保	2.84	7.07	0.61	(68.29)
1398	工商银行	5.60	5.83	0.73	(12.89)	895	东江环保*	7.67	15.21	1.50	(38.55)
1288	农业银行	3.34	4.91	0.62	(20.67)	1635	大众公用	2.89	13.03	0.96	(59.56)
3988	中国银行	3.26	4.75	0.54	(24.80)	753	中国国航	7.28	11.95	1.00	(25.08)
3328	交通银行	6.12	5.52	0.56	(10.21)	670	东方航空	4.32	20.09	0.95	(37.76)
3968	招商银行	37.15	9.96	1.55	(3.35)	1055	南方航空	5.09	15.95	0.84	(38.64)
998	中信银行	4.63	4.37	0.48	(30.68)	1919	中远海控	2.94	25.53	1.15	(46.50)
6818	光大银行	3.57	5.09	0.56	(19.34)	598	中国外运	2.93	5.72	0.67	(46.58)
1988	民生银行	5.62	4.55	0.51	(19.56)	2866	中远海发	0.96	6.34	0.58	(71.30)
6196	郑州银行*	3.06	4.78	0.55	(47.98)	1138	中远海能	4.06	23.27	0.51	(41.98)
3866	青岛银行*	6.35	11.10	1.18	(13.48)	2880	大连港	0.97	16.77	0.60	(59.21)
2628	中国人寿	18.12	40.61	1.41	(37.94)	6198	青岛港	5.24	7.69	1.03	(39.48)
2318	中国平安	84.40	10.40	2.26	(3.89)	3369	秦港股份	1.60	13.34	0.57	(59.59)
2601	中国太保	28.05	12.40	1.49	(25.48)	317	广船国际	6.05	-	0.77	(60.85)
1336	新华保险	34.95	12.09	1.46	(39.09)	2039	中集集团*	8.58	7.01	0.64	(40.76)
1339	人保集团	2.91	8.33	0.74	(69.70)	1800	中国交建	6.89	5.20	0.50	(45.35)
6030	中信证券	14.54	16.47	1.01	(38.06)	390	中国中铁	5.63	6.79	0.71	(24.11)
6837	海通证券	8.27	16.17	0.71	(41.29)	1186	中国铁建	8.84	6.10	0.61	(17.96)
2611	国泰君安	13.90	17.40	0.95	(26.54)	1766	中国中车	6.55	14.05	1.27	(27.13)
1776	广发证券*	9.00	13.90	0.71	(40.48)	525	广深铁路	2.73	22.14	0.59	(25.02)
6886	华泰证券	12.50	16.32	0.88	(42.90)	177	宁沪高速	10.50	10.58	1.67	(9.17)
6099	招商证券	9.30	15.11	0.68	(47.44)	548	深圳高速	9.62	5.25	1.06	(18.55)
3958	东方证券	5.19	26.26	0.62	(56.93)	995	皖通高速	4.63	6.05	0.67	(34.69)
6178	光大证券	6.42	35.56	0.53	(49.62)	107	成渝高速	2.45	7.75	0.45	(47.23)
6881	银河证券	4.40	13.55	0.59	(63.38)	2238	广汽集团	7.17	5.89	0.84	(41.33)
6882	中信建投	5.86	13.77	0.92	(78.32)	1211	比亚迪*	45.30	42.73	2.12	(18.43)
1375	中州证券	1.82	82.55	0.62	(69.24)	2333	长城汽车	5.40	11.11	0.81	(41.98)
857	中石油	4.48	13.67	0.59	(45.16)	2338	潍柴动力	11.46	8.75	1.90	(16.00)
386	中石化	5.62	10.46	0.81	(9.04)	3606	福耀玻璃	23.10	12.40	2.52	(10.17)
338	上石化	3.39	6.04	1.06	(42.48)	1108	洛阳玻璃	2.03	71.51	0.80	(84.82)
1033	石化油服	0.97	59.93	2.09	(65.20)	6865	福莱特	3.95	15.20	1.70	(67.19)
2883	中海油田	6.83	38.18	0.83	(35.25)	38	一拖股份	1.68	-	0.36	(71.39)
568	山东墨龙*	1.35	10.61	0.48	(74.09)	1157	中联重科*	4.45	14.96	0.80	(27.44)
1088	中国神华	16.20	6.13	0.83	(22.79)	564	郑煤机	3.86	7.11	0.51	(40.38)
1898	中煤能源	3.12	8.81	0.39	(43.11)	1057	浙江世宝*	1.26	490.85	0.59	(84.83)
1171	兖州煤业	7.15	3.60	0.59	(41.60)	1072	东方电气	5.16	10.97	0.49	(58.55)
902	华能国际	4.81	27.83	0.87	(32.47)	2727	上海电气	2.73	11.85	0.62	(54.90)
991	大唐发电	1.90	21.59	0.68	(46.99)	2208	金风科技*	8.38	8.61	1.10	(34.18)
1071	华电国际	3.11	18.59	0.51	(27.88)	42	东北电气	0.90	49.46	80.15	(67.04)
1618	中国中冶	1.94	5.84	0.51	(43.73)	187	京城机电	1.45	-	1.15	(83.54)
2068	中铝国际	2.04	15.25	0.45	(69.46)	2607	上海医药	15.16	9.72	0.97	(28.71)
347	鞍钢股份*	4.84	4.54	0.59	(16.43)	2196	复星医药	23.40	19.05	1.89	(18.59)
323	马钢股份	3.38	4.97	0.81	(12.63)	1513	丽珠医药*	24.80	13.84	1.42	(32.65)
1053	重庆钢铁	1.08	5.25	0.45	(52.30)	874	白云山	33.55	12.13	2.08	(26.32)
2600	中国铝业	2.73	57.66	0.68	(40.90)	719	新华制药*	3.92	8.36	0.77	(53.32)
358	江西铜业	9.49	12.02	0.58	(43.34)	2359	药明康德	84.70	33.12	4.74	(7.40)
2899	紫金矿业	2.74	14.27	1.51	(25.22)	168	青岛啤酒	47.75	36.29	3.02	(15.05)
1787	山东黄金	16.80	35.15	1.50	(50.47)	6116	拉夏贝尔	3.70	-	0.44	(51.10)
3993	洛阳钼业	2.37	12.95	1.10	(47.13)	1533	庄园牧场*	5.99	15.14	0.83	(58.02)
1772	赣锋锂业*	11.16	9.17	1.61	(58.72)	553	南京熊猫	2.89	15.56	0.67	(83.04)
914	海螺水泥	44.30	6.91	1.83	(0.60)	763	中兴通讯*	19.56	-	3.15	(41.31)
2009	金隅股份	2.25	5.49	0.49	(45.22)	6869	长飞光纤*	16.36	6.83	1.33	(60.78)
2202	万科*	27.85	7.99	1.73	(9.35)	921	海信科龙*	9.35	7.40	1.52	(36.00)
588	北京北辰	2.87	5.89	0.43	(33.62)	1812	晨鸣纸业*	3.58	6.17	0.52	(41.63)
1528	美凯龙	7.00	5.25	0.52	(50.63)	811	新华文轩	5.27	5.87	0.64	(63.62)

注*：其A股在深圳证券交易所上市。没有"*"符号H股，其A股在上海证券交易所上市

来源：彭博、农银国际证券

农银国际业务发展部连络人

戴昕

angeladai@abci.com.hk

电话: (852) 2147 8810

农银国际机构销售部连络人

关宝娟

joycekwan@abci.com.hk

电话: (852) 2147 8838 / 2147 8855

林允文

vivianlin@abci.com.hk

电话: (852) 2147 8842

农银国际研究部连络人

陈宋恩

philipchan@abci.com.hk

电话: (852) 2147 8805

周秀成

stevechow@abci.com.hk

电话: (852) 2147 8809

要下载最新的研究报告，请前往 <http://sec.abci.com.hk/eng/research/research.asp>
要下载过去的研究报告，请前往 http://www.abci.com.hk/en-us/research_report.php

陈宋恩及周秀成作为本研究报告全部或部分撰写人，谨此证明有关就研究报告中提及的所有公司及/或该公司所发行的证券所做出的观点，均属分析员之个人意见。分析员亦在此证明，就研究报告内所做出的推荐或个人观点，分析员并无直接或间接地收取任何补偿。此外，分析员及分析员之关联人士并没有持有（除以下披露权益）研究报告内所推介股份的任何权益，并且没有担任研究报告内曾提及的上市法团的高级工作人员。

权益披露

农银国际证券有限公司及/或与其附属公司，曾在过去12个月内，与本报告提及的公司有投资银行业务关系。
陈宋恩持有中国农业银行H股股份。

免责声明

该报告只为客户使用，并只在适用法律允许的情况下分发。本研究报告并不牵涉具体使用者的投资目标，财务状况和特殊要求。该等资讯不得被视为购买或出售所述证券的要约或要约邀请。我等并不保证该等资讯的全部或部分可靠，准确，完整。该报告不应代替投资人自己的投资判断。文中分析建立于大量的假设基础上，我等并不承诺通知阁下该报告中的任何资讯或观点的变动，以及由于使用不同的假设和标准，造成的与其它分析机构的意见相反或不一致。分析员（们）负责报告的准备，为市场讯息采集、整合或诠释，或会与交易、销售和其它机构人员接触。农银国际证券有限公司不负责文中资讯的更新。农银国际证券有限公司对某一或某些公司内部部门的资讯进行控制，阻止内部流动或者进入其它部门及附属机构。负责此研究报告的分析员的薪酬完全由研究部或高层管理者（不包括投资银行）决定。分析员薪酬不取决于投行的收入，但或会与农银国际证券有限公司的整体收入（包括投行和销售部）有关。报告中所述证券未必适合在其它司法管辖区销售或某些投资人。文中所述的投资价格和价值、收益可能会有波动，历史表现不是未来表现的必然指示。外币汇率可能对所述证券的价格、价值或收益产生负面影响。如需投资建议、交易执行或其它咨询，请您联系当地销售代表。农银国际证券有限公司或任何其附属机构、总监、员工和代理，都不为阁下因依赖该等资讯所遭受的任何损失而承担责任。进一步的资讯可应要求而提供。

版权所有2019年农银国际证券有限公司

该材料的任何部分未经农银国际证券有限公司的书面许可不得复印、影印、复制或以任何其他形式分发

办公地址: 香港中环，红棉路8号，东昌大厦13楼，农银国际证券有限公司

电话: (852) 2868 2183