

各股市走势图 1
股市短评 1
主要经济数据公布 1
主要新闻总结 1
国际经济要闻 2
大中华经济要闻 2
企业要闻 2
中港两地上市的 H 股股份 3
免责声明 4

指数	收市	日比(%)	5日(%)
恒生	27,353.93	0.32	(1.56)
H股	10,445.54	0.43	(1.77)
红筹	4,272.86	0.41	(1.23)
HSC大型股	2,253.41	0.37	(2.28)
HSC中型股	4,265.97	0.19	(3.10)
AH股溢价	125.67	0.38	1.31
沪深300	3,593.91	0.28	(0.66)
富时中国A50	12,635.06	0.78	(0.72)
上证180	8,010.02	0.31	(0.47)
上证380	4,481.02	(0.64)	(1.37)
台北加权	10,346.75	0.22	(0.45)
日经225	21,117.22	(0.16)	(0.87)
道琼斯	25,585.69	0.37	(0.69)
标普500	2,826.06	0.14	(1.17)
纳斯达克	7,637.01	0.11	(2.29)
德国DAX 30	12,011.04	0.49	(1.86)
富时100	7,277.73	0.65	(0.96)
法国CAC 40	5,316.51	0.67	(2.24)

商品期货/指数	市价	日比(%)	5日(%)
纽约期油(美元/桶)	58.60	(0.05)	(7.13)
纽约期金(美元/t oz)	1,284.20	0.05	0.54
标普高盛商品指数	427.13	1.05	(3.58)
CRB大宗商品期货价格指数	178.63	0.00	(1.25)
罗杰斯国际商品指数	2,348.90	1.12	(1.34)

外汇	汇率	5日(%)	1个月(%)
港元兑人民币	0.8804	(0.43)	2.40
美元兑人民币	6.9096	(0.45)	2.46
美元兑港元	7.8484	(0.02)	0.06
美元兑日元	109.43	(0.58)	(2.03)
欧元兑美元	1.1208	0.38	0.20
英镑兑美元	1.2728	0.02	(1.61)
澳元兑美元	0.6929	0.32	(1.79)

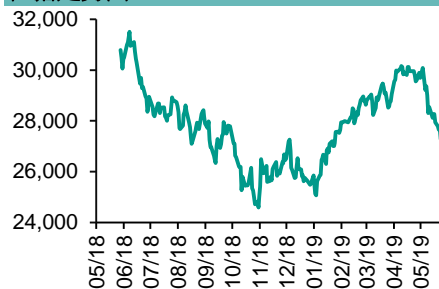
政府债券	收益率(%)	5日(bps)	1个月(bps)
中国(10年期)	3.3090	4.30	(12.20)
香港(10年期)	1.61700	0.80	(10.50)
美国(10年期)	2.32020	(9.55)	(17.80)

来源：彭博

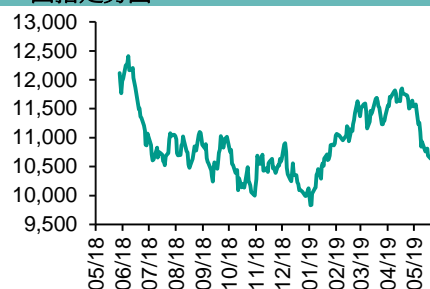
每天导读

各股市走势图

恒指走势图



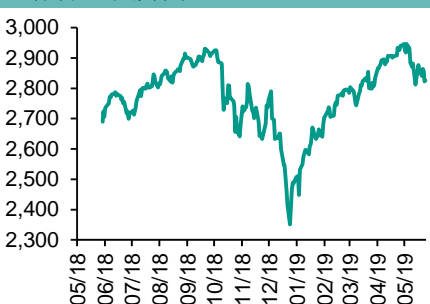
国指走势图



沪深300走势图



标普500走势图



来源：彭博

股市短评

上周五美国股市三大指数均上升，其中道琼斯指数领涨。中美虽然未安排新一轮高级别经贸会谈，但美国总统特朗普却表示，预计与中国正进行的贸易战将很快结束，仍对在某个时点与中国达成贸易协议充满希望，并称华为问题可能成为中美两国贸易协议的一部分。特朗普将在下月出席在日本举行的20国集团(G20)峰会期间与中国国家主席习近平会晤。标普500指数10个行业指数表现不一，其中金融指数领涨，核心消费品指数领跌。上周五欧洲三大股市均上升，其中法国CAC40指数升幅较大。上周五恒指及国指均微升。港股11个行业指数均下跌，其中信息科技业指数领跌。上周五上证综指微升，深成指下跌。沪深300指数中10个行业指数表现不一，其中主要消费指数领涨，电信业务指数领跌。截至上周末，道指、标普500指数、日经225指数、恒指、国指、上证综指、深成指的2019年预测市盈率分别为15.8倍、16.9倍、14.8倍、10.7倍、8.1倍、11.0倍、15.1倍。上周道指、标普500指数、日经225指数、恒指、国指、上证综指、深成指分别累跌0.69%、1.17%、0.47%、2.12%、2.27%、1.01%及2.48%。今天将公布德国4月实际零售销售年率。

主要经济数据公布

国家	经济指标	时间	市场预期	实际值	前值
美国	耐用品订单	5月	-2.0%	-2.1%	1.7%
欧元区	工业产值经季调月环比	5月	N/A	-1.0%	1.4%
欧元区	生产者价格指数月环比	5月	N/A	0.6%	-0.3%
欧元区	PPI同比	5月	N/A	2.3%	2.4%
欧元区	企业信心	5月	-2.3	-3.6	-3.2

来源：彭博 (*均为修正值)

主要新闻总结

- 美国5月制造业PMI超预期
- 科技部：将推进科技型中小企业创新措施
- 英4月零售销售按年增5.2%，胜预期
- 农业农村部：非洲猪瘟疫苗研发获成果
- 魏德曼：欧央行无须改变现行政策
- 发改委完善风电上网电价政策
- 南韩去年ICT生产额增5.4%，创新高
- 内地车辆购置税7月起实施

国际经济要闻

美国5月制造业PMI, 逊预期

美国5月Markit制造业采购经理指数(PMI)初值为50.6, 市场预期为52.5, 上月终值为52.6。服务业PMI初值为50.9, 低于预期的53.2。(彭博)

英4月零售销售按年增5.2%, 胜预期

英国国家统计局, 当地4月零售销售按年增加5.2%, 表现优于市场预期的增加4.6%。如按月计, 4月零售销售持平, 市场预期为减少0.3%。扣除能源的零售销售按月减少0.2%, 市场预期为减少0.5%; 按年升幅4.9%, 市场预期增加4.2%。(彭博)

魏德曼: 欧央行无须改变现行政策

欧洲央行(ECB)管理委员会成员兼德国央行行长魏德曼(Jens Weidmann)表示, 尽管欧元区经济表现疲弱, 但不觉得ECB有需要改变现行货币政策。(彭博)

南韩去年ICT生产额增5.4%, 创新高

南韩科学技术资讯通讯部公布, 在半导体、电脑和周边产品出口强势的带动下, 去年讯息通讯技术(ICT)生产额为497.3万亿元(韩圜·下同), 折合约3.29万亿港元, 按年增长5.4%, 创历史新高。(彭博)

大中华经济要闻

科技部: 将推促进科技型中小企业创新措施

科技部最近正起草促进科技型中小企业创新发展的政策措施, 这个意见正在制订过程中。科技部也联合工商联出台推动民营科技创新发展的指导意见, 继续扩大对民营科技企业的服务, 加强相关的创新创业服务体系建设。(彭博)

农业农村部: 非洲猪瘟疫苗研发获成果

中国农业农村部发布, 由哈尔滨兽医研究所自主研发的非洲猪瘟疫苗取得阶段性成果, 实验室研究结果表明, 具有良好的生物安全性和免疫保护效果。(彭博)

发改委完善风电上网电价政策

发改委将陆上、海上风电标杆上网电价改为指导价, 新核准的集中式陆上风电、海上风电项目上网电价全部通过竞争方式确定, 不得高于项目所在资源区指导价。(彭博)

内地车辆购置税7月起实施

财政部、税务总局发布关于车辆购置税有关具体政策, 自7月1日起施行。(彭博)

企业要闻

美团外卖首季市场份额增至64.6%

DCCI报告显示, 今年第一季美团外卖、饿了么和饿了么星选的市场份额分别为64.6%、25.5%和8.4%, 而外卖行业订单量亦持续稳定增长, 美团外卖在4月20日完成订单量已超过2500万单, 成为全球第一个达到此规模的外卖平台。(彭博)

惠普公司上季业绩胜预期

个人电脑生产商惠普公司公布, 第二季净利润按年跌26.2%至7.82亿美元; 每股经调整盈利为53美仙, 收入升0.2%至140亿美元。(彭博)

万邦投资中期盈利跌91.55%

万邦投资(00158)公布, 截至2019年3月31日止半年度业绩, 盈利为8360万元, 按年大跌91.55%, 每股盈利3.34元; 派中期息每股2.3元。(彭博)

黛丽斯上季收入增7%

黛丽斯国际(00333)公布, 2019财年第3季经营概况, 销售收入3.3亿元, 按年上升7%, 主要由于美国客户的销售收入上升。(彭博)

中港两地上市的H股股份

H股代码	股份名称	H股 收盘价 (港元)	动态市盈率	市净率	H股/A股 价比(%)	H股代码	股份名称	H股 收盘价 (港元)	动态市盈率	市净率	H股/A股 价比(%)
939	建设银行	6.25	5.31	0.70	(21.61)	1065	创业环保	2.80	6.97	0.60	(68.03)
1398	工商银行	5.62	5.85	0.73	(13.31)	895	东江环保*	7.65	15.18	1.50	(37.61)
1288	农业银行	3.36	4.94	0.63	(19.94)	1635	大众公用	2.87	12.95	0.95	(58.97)
3988	中国银行	3.29	4.80	0.54	(23.68)	753	中国国航	7.23	11.88	0.99	(23.96)
3328	交通银行	6.17	5.57	0.56	(9.44)	670	东方航空	4.23	19.68	0.93	(38.01)
3968	招商银行	37.30	10.00	1.55	(2.40)	1055	南方航空	5.01	15.70	0.83	(38.39)
998	中信银行	4.64	4.38	0.48	(29.90)	1919	中远海控	2.85	24.75	1.12	(47.47)
6818	光大银行	3.58	5.10	0.57	(18.46)	598	中国外运	2.89	5.65	0.66	(45.82)
1988	民生银行	5.63	4.56	0.52	(18.85)	2866	中远海发	0.95	5.83	0.63	(71.20)
6196	郑州银行*	3.07	4.79	0.56	(47.28)	1138	中远海能	4.00	22.93	0.51	(40.79)
3866	青岛银行*	6.05	10.58	1.13	(16.36)	2880	大连港	0.96	16.60	0.60	(59.22)
2628	中国人寿	18.18	40.76	1.42	(36.82)	6198	青岛港	5.21	7.64	1.02	(38.35)
2318	中国平安	83.80	10.33	2.25	(3.69)	3369	秦港股份	1.59	13.26	0.56	(58.76)
2601	中国太保	28.10	12.43	1.50	(24.91)	317	广船国际	6.12	-	0.78	(59.57)
1336	新华保险	35.20	12.18	1.47	(37.90)	2039	中集集团*	8.67	7.08	0.65	(39.07)
1339	人保集团	2.91	8.33	0.74	(68.99)	1800	中国交建	7.00	5.28	0.50	(43.79)
6030	中信证券	14.48	16.41	1.01	(36.57)	390	中国中铁	5.66	6.83	0.71	(22.85)
6837	海通证券	8.26	16.15	0.71	(39.58)	1186	中国铁建	9.04	6.24	0.62	(15.26)
2611	国泰君安	13.70	17.16	0.93	(26.06)	1766	中国中车	6.58	14.12	1.27	(25.73)
1776	广发证券*	8.99	13.89	0.71	(39.62)	525	广深铁路	2.71	21.99	0.58	(24.12)
6886	华泰证券	12.26	16.02	0.86	(42.05)	177	宁沪高速	10.44	10.53	1.66	(9.65)
6099	招商证券	9.20	14.95	0.67	(46.82)	548	深圳高速	9.59	5.24	1.06	(18.53)
3958	东方证券	5.12	25.92	0.61	(56.72)	995	皖通高速	4.58	5.99	0.66	(34.42)
6178	光大证券	6.38	35.35	0.53	(48.06)	107	成渝高速	2.46	7.79	0.46	(45.66)
6881	银河证券	4.34	13.37	0.59	(62.41)	2238	广汽集团	7.21	5.92	0.85	(41.41)
6882	中信建投	5.73	13.47	0.90	(77.61)	1211	比亚迪*	45.50	42.94	2.13	(17.70)
1375	中州证券	1.79	81.22	0.61	(68.90)	2333	长城汽车	5.37	11.05	0.81	(42.00)
857	中石油	4.49	13.71	0.59	(44.86)	2338	潍柴动力	11.42	8.72	1.89	(12.69)
386	中石化	5.62	10.46	0.81	(8.33)	3606	福耀玻璃	23.50	12.62	2.57	(8.13)
338	上石化	3.38	6.03	1.06	(41.84)	1108	洛阳玻璃	2.02	71.19	0.80	(84.61)
1033	石化油服	0.93	57.49	2.00	(66.07)	6865	福莱特	3.87	14.90	1.67	(67.00)
2883	中海油田	6.83	38.20	0.83	(34.66)	38	一拖股份	1.66	-	0.36	(70.81)
568	山东墨龙*	1.34	10.53	0.48	(73.76)	1157	中联重科*	4.39	14.77	0.79	(27.72)
1088	中国神华	16.34	6.19	0.84	(21.71)	564	郑煤机	3.80	7.00	0.51	(40.34)
1898	中煤能源	3.12	8.82	0.39	(42.49)	1057	浙江世宝*	1.26	491.06	0.59	(84.37)
1171	兖州煤业	7.19	3.62	0.60	(40.47)	1072	东方电气	5.05	10.74	0.48	(56.21)
902	华能国际	4.61	26.69	0.84	(34.31)	2727	上海电气	2.69	11.68	0.61	(54.43)
991	大唐发电	1.86	21.15	0.67	(47.58)	2208	金风科技*	8.05	8.27	1.05	(32.98)
1071	华电国际	3.00	17.94	0.49	(28.90)	42	东北电气	0.88	48.38	78.40	(67.08)
1618	中国中冶	1.95	5.87	0.51	(42.85)	187	京城机电	1.41	-	1.12	(83.69)
2068	中铝国际	2.07	15.48	0.46	(68.13)	2607	上海医药	15.24	9.78	0.98	(27.45)
347	鞍钢股份*	4.76	4.46	0.58	(16.47)	2196	复星医药	23.40	19.05	1.89	(18.03)
323	马钢股份	3.33	4.90	0.80	(13.12)	1513	丽珠医药*	25.10	14.01	1.44	(31.38)
1053	重庆钢铁	1.09	5.30	0.46	(51.35)	874	白云山	33.35	12.07	2.06	(26.14)
2600	中国铝业	2.71	57.26	0.68	(39.37)	719	新华制药*	4.00	8.53	0.78	(51.09)
358	江西铜业	9.43	11.94	0.58	(42.26)	2359	药明康德	85.65	33.51	4.79	(5.53)
2899	紫金矿业	2.73	14.22	1.51	(24.99)	168	青岛啤酒	47.00	35.73	2.97	(16.52)
1787	山东黄金	16.90	35.38	1.51	(49.63)	6116	拉夏贝尔	3.66	-	0.44	(50.19)
3993	洛阳钼业	2.34	12.79	1.09	(46.97)	1533	庄园牧场*	5.82	14.72	0.81	(58.19)
1772	赣锋锂业*	10.96	9.01	1.58	(58.32)	553	南京熊猫	2.89	15.57	0.67	(82.32)
914	海螺水泥	45.10	7.03	1.87	1.28	763	中兴通讯*	19.18	-	3.09	(40.31)
2009	金隅股份	2.25	5.49	0.49	(43.32)	6869	长飞光纤*	16.40	6.85	1.33	(59.54)
2202	万科*	28.10	8.07	1.75	(7.88)	921	海信科龙*	9.20	7.29	1.50	(35.44)
588	北京北辰	2.81	5.77	0.42	(33.59)	1812	晨鸣纸业*	3.56	6.14	0.52	(41.28)
1528	美凯龙	6.82	5.12	0.51	(48.88)	811	新华文轩	5.61	6.25	0.68	(61.44)

注*：其A股在深圳证券交易所上市。没有"*"符号H股，其A股在上海证券交易所上市

来源：彭博、农银国际证券

农银国际业务发展部连络人

戴昕

angeladai@abci.com.hk

电话: (852) 2147 8810

农银国际机构销售部连络人

关宝娟

joycekwan@abci.com.hk

电话: (852) 2147 8838 / 2147 8855

林允文

vivianlin@abci.com.hk

电话: (852) 2147 8842

农银国际研究部连络人

陈宋恩

philipchan@abci.com.hk

电话: (852) 2147 8805

周秀成

stevechow@abci.com.hk

电话: (852) 2147 8809

要下载最新的研究报告，请前往 <http://sec.abci.com.hk/eng/research/research.asp>
要下载过去的研究报告，请前往 http://www.abci.com.hk/en-us/research_report.php

陈宋恩及周秀成作为本研究报告全部或部分撰写人，谨此证明有关就研究报告中提及的所有公司及/或该公司所发行的证券所做出的观点，均属分析员之个人意见。分析员亦在此证明，就研究报告内所做出的推荐或个人观点，分析员并无直接或间接地收取任何补偿。此外，分析员及分析员之关联人士并没有持有（除以下披露权益）研究报告内所推介股份的任何权益，并且没有担任研究报告内曾提及的上市法团的高级工作人员。

权益披露

农银国际证券有限公司及/或与其附属公司，曾在过去12个月内，与本报告提及的公司有投资银行业务关系。
陈宋恩持有中国农业银行H股股份。

免责声明

该报告只为客户使用，并只在适用法律允许的情况下分发。本研究报告并不牵涉具体使用者的投资目标，财务状况和特殊要求。该等资讯不得被视为购买或出售所述证券的要约或要约邀请。我等并不保证该等资讯的全部或部分可靠，准确，完整。该报告不应代替投资人自己的投资判断。文中分析建立于大量的假设基础上，我等并不承诺通知阁下该报告中的任何资讯或观点的变动，以及由于使用不同的假设和标准，造成的与其它分析机构的意见相反或不一致。分析员（们）负责报告的准备，为市场讯息采集、整合或诠释，或会与交易、销售和其它机构人员接触。农银国际证券有限公司不负责文中资讯的更新。农银国际证券有限公司对某一或某些公司内部部门的资讯进行控制，阻止内部流动或者进入其它部门及附属机构。负责此研究报告的分析员的薪酬完全由研究部或高层管理者（不包括投资银行）决定。分析员薪酬不取决于投行的收入，但或会与农银国际证券有限公司的整体收入（包括投行和销售部）有关。报告中所述证券未必适合在其它司法管辖区销售或某些投资人。文中所述的投资价格和价值、收益可能会有波动，历史表现不是未来表现的必然指示。外币汇率可能对所述证券的价格、价值或收益产生负面影响。如需投资建议、交易执行或其它咨询，请您联系当地销售代表。农银国际证券有限公司或任何其附属机构、总监、员工和代理，都不为阁下因依赖该等资讯所遭受的任何损失而承担责任。进一步的资讯可应要求而提供。

版权所有2019年农银国际证券有限公司

该材料的任何部分未经农银国际证券有限公司的书面许可不得复印、影印、复制或以任何其他形式分发

办公地址: 香港中环，红棉路8号，东昌大厦13楼，农银国际证券有限公司

电话: (852) 2868 2183