

各股市走势图 1
股市短评 1
主要经济数据公布 1
主要新闻总结 1
国际经济要闻 2
大中华经济要闻 2
企业要闻 2
中港两地上市的 H 股股份 3
免责声明 4

指数	收市	日比(%)	5日(%)
恒生	27,705.94	0.18	(1.99)
H股	10,604.55	(0.28)	(1.85)
红筹	4,302.33	0.01	(1.45)
HSC大型股	2,283.07	0.21	(2.36)
HSC中型股	4,348.69	0.19	(3.36)
AH股溢价	124.31	(0.35)	(0.66)
沪深300	3,649.38	(0.47)	(2.09)
富时中国A50	12,761.45	(0.55)	(2.14)
上证180	8,102.57	(0.44)	(1.87)
上证380	4,592.93	(0.62)	(1.65)
台北加权	10,457.22	(0.07)	(0.98)
日经225	21,283.37	0.05	1.05
道琼斯	25,776.61	(0.39)	0.50
标普500	2,856.27	(0.28)	0.19
纳斯达克	7,750.84	(0.45)	(0.91)
德国DAX 30	12,168.74	0.21	0.57
富时100	7,334.19	0.07	0.51
法国CAC 40	5,378.98	(0.12)	0.09

商品期货/指数	市价	日比(%)	5日(%)
纽约期油(美元/桶)	61.39	(0.08)	(2.39)
纽约期金(美元/t oz)	1,273.60	(0.05)	(0.98)
标普高盛商品指数	436.07	(1.59)	(0.81)
CRB大宗商品期货价格指数	179.54	0.00	(1.25)
罗杰斯国际商品指数	2,361.81	(1.15)	(0.59)

外汇	汇率	5日(%)	1个月(%)
港元兑人民币	0.8837	0.12	2.92
美元兑人民币	6.9364	0.11	2.99
美元兑港元	7.8490	(0.01)	0.09
美元兑日元	110.23	0.35	(1.47)
欧元兑美元	1.1153	(0.19)	(0.66)
英镑兑美元	1.2661	(1.07)	(2.14)
澳元兑美元	0.6876	(0.23)	(3.18)

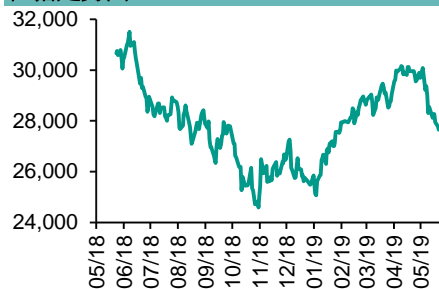
政府债券	收益率(%)	5日(bps)	1个月(bps)
中国(10年期)	3.3220	4.10	(9.00)
香港(10年期)	1.65900	0.00	(4.80)
美国(10年期)	2.38380	(1.06)	(18.12)

来源：彭博

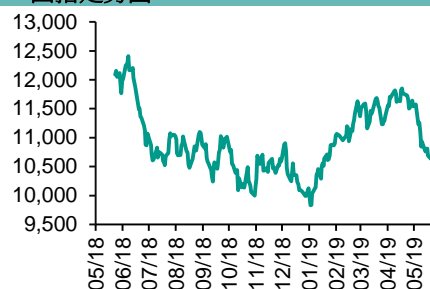
每天导读

各股市走势图

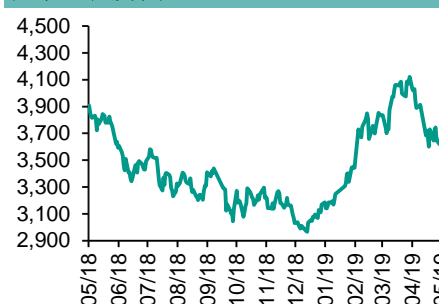
恒指走势图



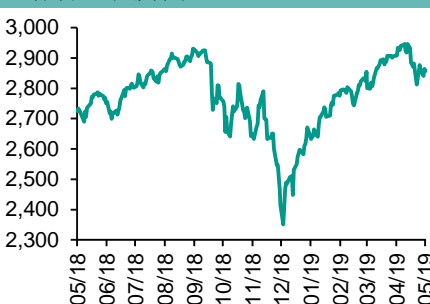
国指走势图



沪深300走势图



标普500走势图



来源：彭博

股市短评

昨天美国股市三大股指均下跌，纳斯达克指数涨幅最大。国际贸易议题持续困扰市场，投资者试图评估国际紧张关系对全球经济增长及供应链将造成何种影响，加上科技股受压，美股持续向下。标普500指数10个行业指数除核心消费品指数外均上涨，其中原材料指数领涨。昨天欧洲三大股市表现不一，其中德国DAX30指数领涨，法国CAC 40领跌。科技股收复上日部分跌幅，带动欧洲主要股市回升。昨天恒指上升但国指下跌市场忧虑中美贸易争拗升级和英国脱欧困局难破解引发市场需求放缓关注，拖累恒指下跌。昨天港股11个行业指数表现不一，其中原材料业指数领涨，综合企业指数领跌。昨天上证综指及深成指均下跌，深成指跌幅较大。沪深300指数10个行业指数个别发展，其中公用事业指数领涨，原材料指数领跌。昨天沪股通北向净卖出12.24亿人民币，南向净买入15.55亿港元。深股通北向净卖出32.70亿人民币，南向净买入3.10亿港元。昨天沪深两市成交合计缩减至4693亿元人民币。今天将公布美国5月Markit制造业采购经理人指数初值和美国4月新屋销售。

主要经济数据公布

国家	经济指标	时间	市场预期	实际值	前值
欧元区	消费支出同比	3月	N/A	1.1%	1.0%*
欧元区	房价指数 同比	4月	N/A	7.7%	7.7%
欧元区	PPI同比	4月	N/A	1.2%	1.1%
欧元区	消费者信心指数	5月	-7.7	-6.5	-7.3
日本	核心机械订单-环比	4月	N/A	3.8%	1.8%
韩国	PPI同比	4月	N/A	0.6%	0.5%

来源：彭博 (*均为修正值)

主要新闻总结

- 日央行委员:若经济恶化须增宽松政策
- 联合国下调今年全球经济增长预期
- 日本3月核心机械订单按月意外升3.8%
- 文翠珊:脱欧方案若过关,国会可表决二次公投
- 人行进行200亿逆回购
- 商务部:内地加速向服务经济转型
- 人行三阶段降农村商银人币存款准备金率
- 内地4月彩票销售额按年跌14%

国际经济要闻

- 日央行委员:若经济恶化须增宽松政策** 日本央行审议委员原田泰表示,今年10月上调消费税对经济的影响令人担忧,此措施或导致经济恶化,拖低通胀。而当经济转差,央行必须毫不犹豫加强宽松货币政策。(彭博)
- 联合国下调明年全球经济增长预期** 联合国下调今明年全球经济增长预期,因担心贸易紧张局势、经济政策不确定性和商业信心减弱,预料今年全球经济增长2.7%,明年增长2.9%,较1月份时的预期均为3%,分别削减0.3及0.1个百分点。(彭博)
- 日本3月核心机械订单按月意外升3.8%** 日本内阁府公布,3月核心机械订单按月意外升3.8%,为连续第二个月上升,升幅是5个月以来最大,反映企业投资增速或加快,市场原预期跌0.7%。3月核心机械订单按年则减少0.7%,市场预期下跌3.4%。(彭博)
- 文翠珊:脱欧方案若过关,国会可表决二次公投** 英国首相文翠珊提出新版脱欧方案,新方案将由国会下议院在下月初进行表决。文翠珊表示,若议员通过她的脱欧方案,将容许国会就是否举行二次公投进行投票。(彭博)

大中华经济要闻

- 人行进行200亿逆回购** 人民银行今日进行200亿元(人民币·下同)的7天期逆回购操作。今日无逆回购到期,据此计算,公开市场单日净投放200亿元。(彭博)
- 商务部:内地加速向服务经济转型** 中国商务部副部长王炳南表示,全球已进入服务贸易的新时代,服务业已成为中国的重要增长值,在数字经济发展、制造和服务深度融合下,服务贸易发展面对新机遇,内地也加速向服务经济转型。(彭博)
- 人行三阶段降农村商银人民币存款准备金率** 中国人民银行印发下调服务县域的农村商业银行人民币存款准备金率的通知,分三阶段降准,帮助民企和小微企业。(彭博)
- 内地4月彩票销售额按年跌14%** 财政部公布,4月全国共销售彩票359.88亿元,按年下降13.7%。其中,福利彩票机构销售162.85亿元,减少17.4%。体育彩票机构销售197.03亿元,下降10.4%。(彭博)

企业要闻

- 国航南航就737 MAX停飞向波音索赔** 中国国航(00753)及南方航空(01055)已就波音737 MAX飞机长时间停飞,以及订单无法按时交付所造成的损失,正式向美国飞机制造商波音提出索赔。(彭博)
- 交行捷克布拉格分行开业** 交通银行(03328)公布,其位于捷克布拉格分行正式开业。该行在全球16个国家和地区设有22家境外银行机构,境外经营网点66个,境外银行机构资产规模超过1万亿元人民币,在集团总资产中占比超过11%。(彭博)
- 汇丰:港首发绿债提供定价基准** 香港政府成功发售首批10亿美元五年期绿色债券,认购金额超过40亿美元,为发行金额的逾4倍。(彭博)
- AXA安盛拓大湾区保险医疗服务** AXA安盛与香港大学深圳医院进行合约签署,港大深圳医院正式成为「AXA安盛特选医疗网络」粤港澳大湾区医疗伙伴,AXA安盛客户可以在该院使用保险直接结算服务。(彭博)

中港两地上市的H股股份

H股代码	股份名称	H股 收盘价 (港元)	动态市盈率	市净率	H股/A股 价比(%)	H股代码	股份名称	H股 收盘价 (港元)	动态市盈率	市净率	H股/A股 价比(%)
939	建设银行	6.29	5.35	0.70	(20.71)	1065	创业环保	2.91	7.25	0.63	(67.34)
1398	工商银行	5.62	5.86	0.73	(12.48)	895	东江环保*	7.63	15.15	1.50	(38.80)
1288	农业银行	3.38	4.97	0.63	(18.96)	1635	大众公用	2.87	12.96	0.95	(58.94)
3988	中国银行	3.58	5.23	0.59	(17.32)	753	中国国航	7.26	11.94	1.00	(24.85)
3328	交通银行	6.13	5.54	0.56	(9.95)	670	东方航空	4.40	20.49	0.97	(35.58)
3968	招商银行	37.60	10.09	1.57	(1.33)	1055	南方航空	5.15	16.16	0.85	(36.98)
998	中信银行	4.68	4.42	0.48	(29.61)	1919	中远海控	2.92	25.38	1.15	(48.09)
6818	光大银行	3.61	5.15	0.57	(18.55)	598	中国外运	2.98	5.83	0.68	(45.14)
1988	民生银行	5.70	4.62	0.52	(17.91)	2866	中远海发	0.98	6.02	0.65	(70.67)
6196	郑州银行*	3.05	4.77	0.55	(47.38)	1138	中远海能	4.04	23.18	0.51	(40.36)
3866	青岛银行*	5.90	10.32	1.10	(17.99)	2880	大连港	0.99	17.13	0.61	(58.52)
2628	中国人寿	18.42	41.33	1.44	(36.32)	6198	青岛港	5.14	7.55	1.01	(40.49)
2318	中国平安	84.95	10.48	2.28	(3.73)	3369	秦港股份	1.62	13.52	0.57	(58.80)
2601	中国太保	28.90	12.79	1.54	(24.32)	317	广船国际	6.29	-	0.80	(59.36)
1336	新华保险	36.05	12.49	1.51	(36.58)	2039	中集集团*	8.66	7.08	0.65	(40.28)
1339	人保集团	2.92	8.37	0.74	(68.36)	1800	中国交建	7.09	5.36	0.51	(42.92)
6030	中信证券	14.98	16.99	1.04	(34.55)	390	中国中铁	5.73	6.92	0.72	(22.55)
6837	海通证券	8.47	16.58	0.73	(38.66)	1186	中国铁建	9.27	6.41	0.64	(14.86)
2611	国泰君安	14.22	17.82	0.97	(23.47)	1766	中国中车	6.69	14.37	1.30	(25.96)
1776	广发证券*	9.24	14.28	0.73	(38.41)	525	广深铁路	2.71	22.01	0.59	(24.78)
6886	华泰证券	12.60	16.47	0.88	(39.81)	177	宁沪高速	10.34	10.43	1.64	(10.89)
6099	招商证券	9.52	15.48	0.70	(45.25)	548	深圳高速	9.55	5.22	1.05	(17.37)
3958	东方证券	5.18	26.24	0.62	(57.04)	995	皖通高速	4.83	6.32	0.70	(31.12)
6178	光大证券	6.50	36.05	0.54	(47.38)	107	成渝高速	2.48	7.86	0.46	(45.45)
6881	银河证券	4.51	13.90	0.61	(60.90)	2238	广汽集团	7.29	5.99	0.86	(44.37)
6882	中信建投	5.81	13.67	0.92	(76.72)	1211	比亚迪*	46.35	43.77	2.17	(16.65)
1375	中州证券	1.85	84.01	0.63	(67.77)	2333	长城汽车	5.68	11.70	0.85	(40.15)
857	中石油	4.58	14.00	0.60	(43.95)	2338	潍柴动力	11.70	8.94	1.94	(10.01)
386	中石化	5.70	10.62	0.82	(7.97)	3606	福耀玻璃	23.95	12.87	2.62	(7.81)
338	上石化	3.47	6.19	1.09	(39.66)	1108	洛阳玻璃	2.11	74.42	0.83	(84.45)
1033	石化油服	0.95	58.77	2.05	(66.02)	6865	福莱特	3.95	15.22	1.71	(66.22)
2883	中海油田	7.19	40.24	0.87	(32.05)	38	一拖股份	1.75	-	0.38	(73.03)
568	山东墨龙*	1.35	10.62	0.49	(74.06)	1157	中联重科*	4.42	14.88	0.80	(25.64)
1088	中国神华	16.34	6.19	0.84	(21.78)	564	郑煤机	3.94	7.26	0.52	(39.18)
1898	中煤能源	3.13	8.85	0.40	(42.62)	1057	浙江世宝*	1.26	491.43	0.59	(83.65)
1171	兖州煤业	7.37	3.71	0.61	(39.34)	1072	东方电气	5.26	11.20	0.50	(55.02)
902	华能国际	4.52	26.19	0.82	(35.44)	2727	上海电气	2.73	11.87	0.62	(54.42)
991	大唐发电	1.84	20.94	0.66	(48.60)	2208	金风科技*	8.09	8.32	1.06	(32.59)
1071	华电国际	2.96	17.72	0.48	(30.17)	42	东北电气	0.90	49.52	80.24	(67.41)
1618	中国中冶	1.98	5.97	0.52	(42.31)	187	京城机电	1.42	-	1.13	(84.28)
2068	中铝国际	2.17	16.24	0.48	(67.53)	2607	上海医药	15.22	9.77	0.98	(28.58)
347	鞍钢股份*	4.80	4.50	0.58	(16.20)	2196	复星医药	23.95	19.52	1.93	(18.16)
323	马钢股份	3.37	4.96	0.81	(12.27)	1513	丽珠医药*	25.80	14.41	1.48	(31.62)
1053	重庆钢铁	1.12	5.45	0.47	(49.46)	874	白云山	34.45	12.47	2.13	(26.57)
2600	中国铝业	2.78	58.78	0.70	(39.75)	719	新华制药*	3.99	8.52	0.78	(53.06)
358	江西铜业	9.55	12.11	0.58	(42.29)	2359	药明康德	86.25	33.77	4.83	(7.42)
2899	紫金矿业	2.76	14.39	1.53	(24.81)	168	青岛啤酒	48.70	37.05	3.08	(15.73)
1787	山东黄金	17.16	35.95	1.54	(49.54)	6116	拉夏贝尔	3.80	-	0.46	(50.83)
3993	洛阳钼业	2.54	13.89	1.18	(44.27)	1533	庄园牧场*	5.99	15.16	0.83	(63.73)
1772	赣锋锂业*	11.26	9.26	1.63	(58.65)	553	南京熊猫	2.99	16.12	0.69	(83.55)
914	海螺水泥	45.15	7.05	1.87	1.19	763	中兴通讯*	20.60	-	3.32	(38.51)
2009	金隅股份	2.32	5.66	0.50	(42.66)	6869	长飞光纤*	17.00	7.10	1.38	(59.12)
2202	万科*	28.25	8.12	1.76	(9.15)	921	海信科龙*	9.88	7.83	1.61	(31.92)
588	北京北辰	2.85	5.85	0.43	(34.18)	1812	晨鸣纸业*	3.64	6.28	0.53	(41.23)
1528	美凯龙	6.98	5.24	0.52	(50.91)	811	新华文轩	5.72	6.38	0.69	(58.54)

注*：其A股在深圳证券交易所上市。没有"*"符号H股，其A股在上海证券交易所上市

来源：彭博、农银国际证券

农银国际业务发展部连络人

戴昕

angeladai@abci.com.hk

电话: (852) 2147 8810

农银国际机构销售部连络人

关宝娟

joycekwan@abci.com.hk

电话: (852) 2147 8838 / 2147 8855

林允文

vivianlin@abci.com.hk

电话: (852) 2147 8842

农银国际研究部连络人

陈宋恩

philipchan@abci.com.hk

电话: (852) 2147 8805

周秀成

stevechow@abci.com.hk

电话: (852) 2147 8809

要下载最新的研究报告，请前往 <http://sec.abci.com.hk/eng/research/research.asp>
要下载过去的研究报告，请前往 http://www.abci.com.hk/en-us/research_report.php

陈宋恩及周秀成作为本研究报告全部或部分撰写人，谨此证明有关就研究报告中提及的所有公司及/或该公司所发行的证券所做出的观点，均属分析员之个人意见。分析员亦在此证明，就研究报告内所做出的推荐或个人观点，分析员并无直接或间接地收取任何补偿。此外，分析员及分析员之关联人士并没有持有（除以下披露权益）研究报告内所推介股份的任何权益，并且没有担任研究报告内曾提及的上市法团的高级工作人员。

权益披露

农银国际证券有限公司及/或与其附属公司，曾在过去12个月内，与本报告提及的公司有投资银行业务关系。
陈宋恩持有中国农业银行H股股份。

免责声明

该报告只为客户使用，并只在适用法律允许的情况下分发。本研究报告并不牵涉具体使用者的投资目标，财务状况和特殊要求。该等资讯不得被视为购买或出售所述证券的要约或要约邀请。我等并不保证该等资讯的全部或部分可靠，准确，完整。该报告不应代替投资人自己的投资判断。文中分析建立于大量的假设基础上，我等并不承诺通知阁下该报告中的任何资讯或观点的变动，以及由于使用不同的假设和标准，造成的与其它分析机构的意见相反或不一致。分析员（们）负责报告的准备，为市场讯息采集、整合或诠释，或会与交易、销售和其它机构人员接触。农银国际证券有限公司不负责文中资讯的更新。农银国际证券有限公司对某一或某些公司内部部门的资讯进行控制，阻止内部流动或者进入其它部门及附属机构。负责此研究报告的分析员的薪酬完全由研究部或高层管理者（不包括投资银行）决定。分析员薪酬不取决于投行的收入，但或会与农银国际证券有限公司的整体收入（包括投行和销售部）有关。报告中所述证券未必适合在其它司法管辖区销售或某些投资人。文中所述的投资价格和价值、收益可能会有波动，历史表现不是未来表现的必然指示。外币汇率可能对所述证券的价格、价值或收益产生负面影响。如需投资建议、交易执行或其它咨询，请您联系当地销售代表。农银国际证券有限公司或任何其附属机构、总监、员工和代理，都不为阁下因依赖该等资讯所遭受的任何损失而承担责任。进一步的资讯可应要求而提供。

版权所有2019年农银国际证券有限公司

该材料的任何部分未经农银国际证券有限公司的书面许可不得复印、影印、复制或以任何其他形式分发

办公地址: 香港中环，红棉路8号，东昌大厦13楼，农银国际证券有限公司

电话: (852) 2868 2183