

各股市走势图 1
股市短评 1
主要经济数据公布 1
主要新闻总结 1
国际经济要闻 2
大中华经济要闻 2
企业要闻 2
中港两地上市的 H 股股份 3
免责声明 4

指数	收市	日比(%)	5日(%)
恒生	30,081.55	0.46	1.80
H股	11,575.05	0.16	0.63
红筹	4,619.96	0.01	0.77
HSC大型股	2,484.26	0.40	1.81
HSC中型股	4,865.32	0.63	0.51
AH股溢价	124.51	(0.44)	(0.92)
沪深300	3,913.21	0.33	(2.63)
富时中国A50	13,662.98	0.02	(1.24)
上证180	8,702.26	0.34	(2.07)
上证380	4,866.50	1.06	(5.49)
台北加权	11,096.30	0.83	0.51
日经225	22,307.58	0.48	0.48
道琼斯	26,504.95	0.75	(0.14)
标普500	2,945.64	0.96	0.20
纳斯达克	8,164.00	1.58	0.22
德国DAX 30	12,412.75	0.55	1.06
富时100	7,380.64	0.40	(0.64)
法国CAC 40	5,548.84	0.18	(0.16)

商品期货/指数	市价	日比(%)	5日(%)
纽约期油(美元/桶)	60.57	(2.21)	(4.61)
纽约期金(美元/t oz)	1,285.10	0.30	0.29
标普高盛商品指数	440.83	0.14	(1.01)
CRB大宗商品期货价格指数	181.77	0.00	(1.25)
罗杰斯国际商品指数	2,385.20	0.14	(1.33)

外汇	汇率	5日(%)	1个月(%)
港元兑人民币	0.8675	0.96	1.33
美元兑人民币	6.8048	0.97	1.29
美元兑港元	7.8444	0.01	(0.03)
美元兑日元	110.70	(0.86)	(0.70)
欧元兑美元	1.1187	0.02	(0.67)
英镑兑美元	1.3147	1.62	0.66
澳元兑美元	0.6973	(1.18)	(2.16)

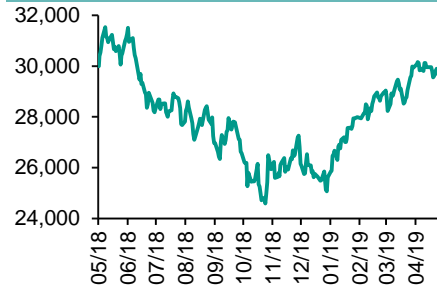
政府债券	收益率(%)	5日(bps)	1个月(bps)
中国(10年期)	3.4020	(0.50)	33.30
香港(10年期)	1.72100	(0.10)	9.10
美国(10年期)	2.52500	2.68	0.09

来源：彭博

每天导读

各股市走势图

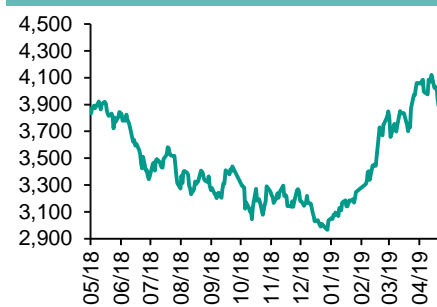
恒指走势图



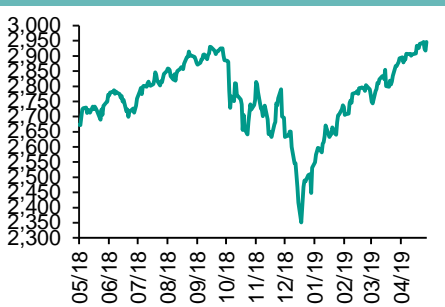
国指走势图



沪深300走势图



标普500走势图



来源：彭博

股市短评

上周五美国股市三大指数均上升，标普500指数升幅较大。中美本周将举行可能是最后一轮经贸磋商的前夕，特朗普抱怨谈判进展过于缓慢，并威胁对中国2000亿美元商品所加征的10%关税将自本周五起上调至25%。标普500指数10个行业指数均上升，其中非核心消费品指数领涨。上周五欧洲三大股市均上升，德国DAX 30指数升幅较大。欧元区4月份CPI同比上涨1.7%，超经济学家预期，有助降低欧洲央行额外刺激政策的紧迫性。上周五恒指及国指均上升，恒指涨幅较大。港股11个行业指数表现不一，其中金融业指数领涨，而能源指数下跌。因内地假期，上周五A股和沪/深股通继续停止交易，今天复市。截至上周末，道指、标普500指数、日经225指数、恒指、国指、上证综指、深成指的2019年预测市盈率分别为16.4倍、17.7倍、15.3倍、11.6倍、8.8倍、11.8倍、17.0倍。上周标普500、恒指、国指分别累升0.20%、1.80%、0.63%，道指、上证综指及深成指分别累跌0.14%、0.26%及1.09%。今天将公布中国4月财新综合PMI及香港4月日经PMI。

主要经济数据公布

国家	经济指标	时间	市场预期	实际值	前值
美国	非农就业人数增减	4月	190k	263k	196k
美国	批发库存月环比	3月	0.2%	0.0%	0.1%*
美国	Markit美国服务业采购经理指数	4月	52.9	53.0	52.9
欧元区	CPI预计同比	4月	1.6%	1.7%	1.4%
英国	CIPS英国服务业采购经理指数	4月	50.3	50.4	48.9
英国	CIPS英国综合采购经理指数	4月	50.6	50.9	50.0
香港	零售销售额同比	3月	2.5%	-0.2%	-10.2%*

来源：彭博 (*均为修正值)

主要新闻总结

- 4月深圳一手房成交按年增四成，二手房成交创16个月高
- 美国国会预算办公室下调未来10年财赤预测2%
- 外电称内地科技企业可换股债券发行加快
- 亚开行考虑上调中国贷款利率，对华援助更集中环保及气候项目
- 欧盟及中日韩同意考虑把人民币和日圆纳入货币互换安排
- 容克点名德国等国阻碍欧元区更深度融合
- 内地首季风电新增装机约478万千瓦，保持平稳增长

国际经济要闻

美国国会预算办公室下调未来10年财政赤字预测2%

美国国会预算办公室下调2020至2029年美国财政赤字预测2%，指基于下调对强制性开支及净利息支出的预测。该办公室亦预计美国未来10年累计赤字为12.7万亿美元，当中2019年度为8,960亿美元，自2022年度起每年赤字均超逾1万亿美元。(彭博)

美参议员提倡放宽电动车供应链相关矿产开采监管

美国有参议员计划提出一项《矿产安全法》议案，以简化电动汽车供应链中所需矿产的开采监管和审批要求，当中包括锂、石墨及其他矿物，美国参议院能源和自然资源委员会主席Lisa Murkowski表示，外界无法理解美国作为一个国家，却依赖其他国家的矿产供应，令形势脆弱。(彭博)

东盟及中日韩同意考虑把人民币和日元纳入货币互换安排

东盟十国联同中、日、韩财长及央行行长在斐济举行亚洲开发银行年会期间举行会议，并发表联合声明，同意考虑把人民币及日元加入多边货币互换安排，以提升应对潜在金融危机的能力。日本财长麻生太郎表示，获支援国家可选择想得到的货币非常重要。(彭博)

容克点名德国等国阻碍欧元区更深度融合

欧盟委员会主席容克点名德国、荷兰及奥地利正阻碍欧元区更深度融合，但认为德国纵使未预备好，不少德国政客亦希望在欧元区融合取得进展，亦对欧元区进一步融合抱希望。他预期未来出现欧元区成员国共同发债，但会以其他模式及不称为「欧元债」。(彭博)

大中华经济要闻

4月深圳一手房成交按年增四成，二手房成交创16个月高

深圳市规划和自然资源局公布数据显示，4月份深圳市楼市运行平稳，成交活跃度延续3月份的态势，刚需和改善性需求入市积极，一手住宅成交量按年增幅较大，二手房更创下16个月来新高。(彭博)

外电称内地科技企业可换股债券发行加快

报道指内地科技企业在可换股债券市场步伐加快，今年以来相关企业在可换股债券市场已筹达34亿美元创新高，相当于去年全年的一倍，惟当中部分尚未有信贷评级。(彭博)

亚开行考虑上调中国贷款利率，对华援助更集中环保及气候项目

亚洲开发银行行长中尾武彦表示，该行正讨论上调部分达到一定收入水平国家的贷款利率，包括中国在内。(彭博)

内地首季风电新增装机约478万千瓦，保持平稳增长

由国家能源局获悉，今年第一季内地风电新增装机约478万千瓦，继续保持平稳增长势头，中东部和南方地区占比超过50%。首季风电开发布局持续优化，新增装机较大的省份是青海、河南和河北。(彭博)

企业要闻

北控水务旗下北控城市资源申主板上市

由北控水务持有约35%股权的北控城市资源递交初步招股文件显示，计划主板上市，集资所得款项将用于发展若干危险废物处理项目、购置垃圾车或其他卫生车辆、偿还银行借款及一般营运资金。海通国际及星展为联席保荐人。(彭博)

传facebook正计划推出加密货币支付系统

引述消息人士指社交平台facebook正招募数十家金融企业及线上商家，以助其推出加密货币支付系统。这项计划已进行超过一年，代号为Project Libra，希望能令用户透过互相转让数字货币，在facebook平台上购物。(彭博)

传迪士尼就出售地区体育频道达成协议，作价逾100亿美元

消息指美国最大广播电视台拥有者Sinclair Broadcast Group与迪士尼达成协议，收购后者旗下21条地区体育频道，包括洛杉矶及底特律的体育频道，作价逾100亿美元。(彭博)

Tesla称自动驾驶将成令公司市值增至5,000亿美元的关键

Tesla行政总裁Elon Musk形容自动驾驶技术对公司而言属大转变，强调自动驾驶是公司重要的增长基础，以及是如何令公司市值增至5,000亿美元的关键。(彭博)

中港两地上市的H股股份

H股代码	股份名称	H股 收盘价 (港元)	动态市盈率	市净率	H股/A股 价比(%)	H股代码	股份名称	H股 收盘价 (港元)	动态市盈率	市净率	H股/A股 价比(%)	
939	建设银行	6.99	5.80	0.76	(19.34)	1065	创业环保	3.12	7.58	0.66	(68.63)	
1398	工商银行	5.91	6.01	0.75	(12.67)	895	东江环保*	8.90	17.24	1.70	(37.01)	
1288	农业银行	3.62	5.24	0.66	(17.34)	1635	大众公用	3.10	#N/A	N/A	1.01	(58.61)
3988	中国银行	3.76	5.40	0.61	(17.02)	753	中国国航	9.49	15.22	1.27	(19.73)	
3328	交通银行	6.65	5.86	0.59	(8.80)	670	东方航空	5.77	26.22	1.24	(27.58)	
3968	招商银行	39.75	10.41	1.62	(0.94)	1055	南方航空	6.98	21.36	1.13	(29.33)	
998	中信银行	5.02	4.63	0.50	(31.48)	1919	中远海控	3.66	31.04	1.40	(45.16)	
6818	光大银行	3.92	5.46	0.61	(19.29)	598	中国外运	3.23	6.16	0.72	(47.58)	
1988	民生银行	5.93	4.69	0.53	(20.45)	2866	中远海发	1.05	6.29	0.67	(71.47)	
6196	郑州银行*	3.23	4.92	0.57	(49.02)	1138	中远海能	5.20	29.15	0.64	(35.21)	
3866	青岛银行*	6.30	10.75	1.15	(18.91)	2880	大连港	1.04	17.56	0.63	(59.78)	
2628	中国人寿	22.30	48.83	1.70	(36.81)	6198	青岛港	5.62	8.05	1.08	(44.22)	
2318	中国平安	95.40	11.48	2.50	(4.87)	3369	秦港股份	1.72	14.01	0.59	(62.71)	
2601	中国太保	32.55	14.06	1.69	(22.76)	317	广船国际	7.53	-	0.94	(57.41)	
1336	新华保险	43.75	14.79	1.79	(34.62)	2039	中集集团*	9.67	7.72	0.74	(41.29)	
1339	人保集团	3.28	9.17	0.81	(67.22)	1800	中国交建	7.55	5.56	0.53	(47.39)	
6030	中信证券	17.24	19.08	1.17	(35.76)	390	中国中铁	6.27	7.39	0.77	(23.54)	
6837	海通证券	10.24	19.56	0.86	(37.11)	1186	中国铁建	9.54	6.43	0.64	(24.44)	
2611	国泰君安	16.68	18.61	1.11	(23.95)	1766	中国中车	6.82	14.29	1.29	(32.23)	
1776	广发证券*	10.60	15.99	0.82	(41.51)	525	广深铁路	2.81	22.27	0.59	(29.46)	
6886	华泰证券	14.90	19.01	1.02	(37.29)	177	宁沪高速	11.32	11.14	1.76	(3.59)	
6099	招商证券	10.88	17.27	0.78	(46.72)	548	深圳高速	9.72	5.19	1.05	(17.70)	
3958	东方证券	5.79	28.62	0.67	(55.50)	995	皖通高速	5.39	6.88	0.76	(29.57)	
6178	光大证券	7.61	41.18	0.62	(47.48)	107	成渝高速	2.60	8.04	0.47	(46.98)	
6881	银河证券	5.16	15.52	0.68	(61.64)	2238	广汽集团	8.45	6.78	0.97	(41.92)	
6882	中信建投	6.85	15.73	1.06	(74.82)	1211	比亚迪*	53.55	49.35	2.44	(19.20)	
1375	中州证券	2.03	88.93	0.68	(68.60)	2333	长城汽车	6.25	12.56	0.92	(40.51)	
857	中石油	4.88	14.55	0.63	(43.46)	2338	潍柴动力	13.02	9.71	2.11	(9.49)	
386	中石化	5.99	10.75	0.84	(9.46)	3606	福耀玻璃	27.85	14.60	2.97	(4.82)	
338	上石化	3.53	6.15	1.08	(40.92)	1108	洛阳玻璃	2.40	79.65	0.93	(84.10)	
1033	石化油服	1.06	63.98	2.23	(65.66)	6865	福莱特	3.86	14.51	1.63	(74.88)	
2883	中海油田	8.23	44.94	0.98	(28.99)	38	一拖股份	1.97	-	0.42	(67.29)	
568	山东墨龙*	1.37	10.51	0.48	(75.65)	1157	中联重科*	4.65	15.28	0.82	(19.35)	
1088	中国神华	17.60	6.51	0.88	(23.26)	564	郑煤机	3.96	7.12	0.51	(44.99)	
1898	中煤能源	3.47	8.77	0.43	(41.59)	1057	浙江世宝*	1.29	490.92	0.59	(81.23)	
1171	兖州煤业	8.35	4.11	0.68	(37.39)	1072	东方电气	5.76	11.97	0.53	(58.65)	
902	华能国际	5.04	28.49	0.89	(35.90)	2727	上海电气	3.03	12.85	0.67	(55.98)	
991	大唐发电	2.03	22.54	0.71	(47.51)	2208	金风科技*	8.78	8.81	1.12	(34.79)	
1071	华电国际	3.33	19.45	0.53	(31.11)	42	东北电气	0.81	43.48	70.46	(72.73)	
1618	中国中冶	2.18	6.41	0.56	(43.63)	187	京城机电	1.56	-	1.21	(82.56)	
2068	中铝国际	2.35	17.16	0.51	(68.62)	2607	上海医药	16.24	10.18	1.02	(29.15)	
347	鞍钢股份*	5.37	4.92	0.64	(13.99)	2196	复星医药	28.25	22.46	2.23	(16.65)	
323	马钢股份	3.67	3.50	0.86	(9.46)	1513	丽珠医药*	29.45	16.05	1.65	(25.94)	
1053	重庆钢铁	1.24	5.89	0.51	(48.07)	874	白云山	41.05	14.50	2.48	(22.53)	
2600	中国铝业	3.08	63.54	0.75	(36.59)	719	新华制药*	4.17	8.69	0.83	(53.81)	
358	江西铜业	10.26	12.87	0.61	(42.54)	2359	药明康德	93.00	35.53	5.08	(9.80)	
2899	紫金矿业	2.95	15.01	1.59	(23.71)	168	青岛啤酒	51.45	38.19	3.18	(13.39)	
1787	山东黄金	16.54	33.81	1.45	(51.32)	6116	拉夏贝尔	4.13	-	0.48	(53.95)	
3993	洛阳钼业	2.90	15.47	1.32	(40.86)	1533	庄园牧场*	6.05	14.94	0.82	(65.09)	
1772	赣锋锂业*	13.38	10.74	1.88	(53.38)	553	南京熊猫	3.32	17.46	0.75	(80.27)	
914	海螺水泥	48.60	7.40	1.97	4.44	763	中兴通讯*	25.50	-	4.01	(31.91)	
2009	金隅股份	2.71	6.46	0.57	(40.80)	6869	长飞光纤*	19.12	7.79	1.52	(57.55)	
2202	万科*	30.40	8.52	1.85	(9.63)	921	海信科龙*	10.68	8.26	1.70	(31.37)	
588	北京北辰	3.05	6.11	0.45	(35.82)	1812	晨鸣纸业*	3.94	6.64	0.56	(43.15)	
1528	美凯龙	7.23	5.30	0.53	(49.94)	811	新华文轩	5.94	7.50	0.77	(62.03)	

注*：其A股在深圳证券交易所上市。没有"*"符号H股，其A股在上海证券交易所上市

来源：彭博、农银国际证券

农银国际业务发展部连络人

戴昕

angeladai@abci.com.hk

电话: (852) 2147 8810

农银国际机构销售部连络人

关宝娟

joycekwan@abci.com.hk

电话: (852) 2147 8838 / 2147 8855

林允文

vivianlin@abci.com.hk

电话: (852) 2147 8842

农银国际研究部连络人

陈宋恩

philipchan@abci.com.hk

电话: (852) 2147 8805

周秀成

stevechow@abci.com.hk

电话: (852) 2147 8809

要下载最新的研究报告，请前往 <http://sec.abci.com.hk/eng/research/research.asp>
要下载过去的研究报告，请前往 http://www.abci.com.hk/en-us/research_report.php

陈宋恩及周秀成作为本研究报告全部或部分撰写人，谨此证明有关就研究报告中提及的所有公司及/或该公司所发行的证券所做出的观点，均属分析员之个人意见。分析员亦在此证明，就研究报告内所做出的推荐或个人观点，分析员并无直接或间接地收取任何补偿。此外，分析员及分析员之关联人士并没有持有（除以下披露权益）研究报告内所推介股份的任何权益，并且没有担任研究报告内曾提及的上市法团的高级工作人员。

权益披露

农银国际证券有限公司及/或与其附属公司，曾在过去12个月内，与本报告提及的公司有投资银行业务关系。
陈宋恩持有中国农业银行H股股份。

免责声明

该报告只为客户使用，并只在适用法律允许的情况下分发。本研究报告并不牵涉具体使用者的投资目标，财务状况和特殊要求。该等资讯不得被视为购买或出售所述证券的要约或要约邀请。我等并不保证该等资讯的全部或部分可靠，准确，完整。该报告不应代替投资人自己的投资判断。文中分析建立于大量的假设基础上，我等并不承诺通知阁下该报告中的任何资讯或观点的变动，以及由于使用不同的假设和标准，造成的与其它分析机构的意见相反或不一致。分析员（们）负责报告的准备，为市场讯息采集、整合或诠释，或会与交易、销售和其它机构人员接触。农银国际证券有限公司不负责文中资讯的更新。农银国际证券有限公司对某一或某些公司内部部门的资讯进行控制，阻止内部流动或者进入其它部门及附属机构。负责此研究报告的分析员的薪酬完全由研究部或高层管理者（不包括投资银行）决定。分析员薪酬不取决于投行的收入，但或会与农银国际证券有限公司的整体收入（包括投行和销售部）有关。报告中所述证券未必适合在其它司法管辖区销售或某些投资人。文中所述的投资价格和价值、收益可能会有波动，历史表现不是未来表现的必然指示。外币汇率可能对所述证券的价格、价值或收益产生负面影响。如需投资建议、交易执行或其它咨询，请您联系当地销售代表。农银国际证券有限公司或任何其附属机构、总监、员工和代理，都不为阁下因依赖该等资讯所遭受的任何损失而承担责任。进一步的资讯可应要求而提供。

版权所有2019年农银国际证券有限公司

该材料的任何部分未经农银国际证券有限公司的书面许可不得复印、影印、复制或以任何其他形式分发

办公地址: 香港中环，红棉路8号，东昌大厦13楼，农银国际证券有限公司

电话: (852) 2868 2183