

各股市走势图 ..... 1  
股市短评 ..... 1  
主要经济数据公布 ..... 1  
主要新闻总结 ..... 1  
国际经济要闻 ..... 2  
大中华经济要闻 ..... 2  
企业要闻 ..... 2  
中港两地上市的 H 股股份 ..... 3  
免责声明 ..... 4

指数	收市	日比(%)	5日(%)
恒生	28,816.30	0.65	3.28
H股	11,427.29	1.07	4.48
红筹	4,584.13	1.26	1.93
HSC大型股	2,358.88	(0.04)	2.60
HSC中型股	4,788.05	0.50	4.00
AH股溢价	117.98	0.43	0.36
沪深300	3,520.12	2.25	5.43
富时中国A50	11,820.71	(0.09)	2.24
上证180	7,704.65	0.60	3.40
上证380	4,322.14	0.95	3.84
台北加权	10,322.92	0.03	2.56
日经225	21,464.23	0.15	2.70
道琼斯	25,850.63	0.70	2.33
标普500	2,774.88	0.64	1.71
纳斯达克	7,459.71	(0.39)	0.53
德国DAX 30	11,423.28	0.19	3.01
富时100	7,167.39	(0.85)	(0.41)
法国CAC 40	5,196.11	0.00	2.64

商品期货/指数	市价	日比(%)	5日(%)
纽约期油(美元/桶)	56.94	(0.05)	4.63
纽约期金(美元/t oz)	1,324.20	0.05	1.10
标普高盛商品指数	428.19	0.26	2.87
CRB大宗商品期货价格指数	183.41	0.00	(1.25)
罗杰斯国际商品指数	2,404.08	0.31	2.52

外汇	汇率	5日(%)	1个月(%)
港元兑人民币	0.8573	(0.62)	(1.34)
美元兑人民币	6.7289	(0.62)	(1.29)
美元兑港元	7.8483	(0.01)	0.03
美元兑日元	110.77	0.27	1.26
欧元兑美元	1.1337	0.36	(0.20)
英镑兑美元	1.3032	1.12	0.61
澳元兑美元	0.7096	(0.62)	(0.38)

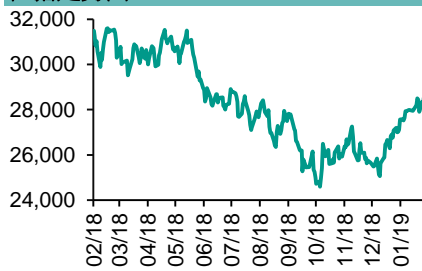
政府债券	收益率(%)	5日(bps)	1个月(bps)
中国(10年期)	3.1430	5.50	2.20
香港(10年期)	1.80300	(2.50)	(25.10)
美国(10年期)	2.68060	1.80	(5.86)

来源：彭博

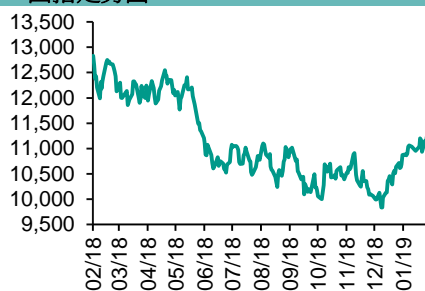
## 每天导读

### 各股市走势图

恒指走势图



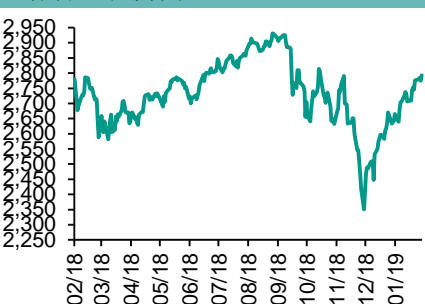
国指走势图



沪深300走势图



标普500走势图



来源：彭博

### 股市短评

上周五美国股市三大指数均上升，纳斯达克综合指数升幅较大。特朗普表示美国在与中国的贸易谈判中，就包括知识产权保护、技术转让、农业、服务业、汇率等重要结构性问题，以及很多其他议题取得巨大的进展。标普500指数10个行业指数均上升，其中信息技术指数领涨。上周五欧洲三大股市均上升。上周五恒指及国指均上升，国指升幅较大。中美进行经贸高级别磋商，美农业部长确认中方承诺采购大量农产品，市场憧憬两国将取得具体突破，港股收涨。上周五港股11个行业指数均上升，其中消费品制造业指数领涨。上周五上证综指及深成指均上升，上证综指升幅较大。沪深300指数中10个行业指数表现不一，其中金融地产指数领涨，公用事业指数指数领跌。截至上周末，道指、标普500指数、日经225指数、恒指、国指、上证综指、深成指的2019年预测市盈率分别为15.7倍、16.7倍、15.1倍、11.0倍、8.4倍、10.5倍、14.5倍。上周道指、标普500、日经225、上证综指及深成指分别累升2.33%、1.71%、2.70%、1.76%及2.49%；恒指及国指分别累升3.28%及4.48%。今天将公布美国ISM制造业、美国密歇根大学信心和美国首次失业人数。

### 主要经济数据公布

国家	经济指标	时间	市场预期	实际值	前值
日本	国民消费物价指数同比	2月	0.2%	0.2%	0.3%
日本	全国CPI同比	2月	0.8%	0.8%	0.7%
日本	PPI服务业同比	2月	1.1%	1.1%	1.1%
欧元区	CPI 同比	2月	1.4%	1.4%	1.4%
欧元区	企业信心	2月	-1.9	-1.7	-1.5

来源：彭博 (\*均为修正值)

### 主要新闻总结

- 澳洲1月失业率维持5%
- 澳洲央行:明年加息或许合适
- 央行提议四大银行资本率提高至16%
- 日本1月核心CPI按年升0.8%，符预期
- 中国1月人民币实际有效汇率创7个月高
- 中国1月70城楼价升幅创一年半高
- 人行:推进数码货币研发，加强监测虚拟币
- 中证监:落实好科创板试点注册制重大改革

## 国际经济要闻

### 澳洲1月失业率维持5%

澳洲统计局公布，1月份经季节性调整失业率维持于5%，符合市场预期，去年12月份失业率亦为5%。澳洲1月经季节调整后就业人口增加3.91万人，高于市场预期的增加1.5万人。(彭博)

### 澳洲央行:明年加息或许合适

澳洲央行行长洛威表示，当地经济展望仍属正面，增长高于趋势水平，失业率亦偏低，薪资正在增长，但需保持耐心。今年经济增长预测3%，近期没有调整指标利率的强烈理由，今年利率不太可能上升，明年加息或许合适，强调整息口上升或下降的机会率大致平衡。(彭博)

### 纽央行提议四大银行资本率提高至16%

纽西兰央行表示，央行的新资本要求提议将给该国四大银行5年时间，将资本率从当前的12%提高至16%。预计四大银行资本总计将增加约200亿纽西兰元，其他规模较小银行资本增加约9亿纽西兰元。(彭博)

### 日本1月核心CPI按年升0.8%，符预期

日本1月全国核心消费物价指数(CPI)按年上升0.8%，符合市场预期。核心CPI包括油品但扣除生鲜食品价格。日本1月全国整体CPI按年升0.2%。1月份扣除食品和能源价格的CPI按年升0.4%。(彭博)

## 大中华经济要闻

### 中国1月人民币实际有效汇率创7个月高

国际清算银行(BIS)最新公布数据显示，1月人民币实际有效汇率指数升0.63%至123.63，创7个月新高，上月修正后为升0.87%。BIS公布的数据并显示，1月人民币名义有效汇率指数升0.50%至119.79，创半年新高，上月修正后为升0.63%。(彭博)

### 中国1月70城楼价升幅创一年半高

内地楼价持续上扬，70个大中城市房价按年升幅创一年半高，连升40个月。1月70个大中城市新建商品住宅价格指数按年升10%，升幅较上月扩大0.3个百分点，连升40个月。(彭博)

### 人行:推进数码货币研发，加强监测虚拟货币

人民银行昨日召开全国货币金银工作会议，指出要稳步推进央行数码货币研发，大力整治拒收现金行为，加强虚拟货币监测处置，并强化人民币流通秩序管理。(彭博)

### 中证监:落实好科创板试点注册制重大改革

中证监召开座谈会时指出，落实好设立科创板并试点注册制这项重大改革任务。坚持服务关键核心技术创新的改革定位，尊重市场规律，强化市场约束，形成可复制可推广的制度机制。(彭博)

## 企业要闻

### 卡宾去年多赚5%

卡宾公布截至去年底止全年业绩，盈利2.12亿元，按年升4.96%，每股盈利31.71分；派末期息每股4.8港仙。(彭博)

### 金沙中国去年多赚17%

金沙中国公布，截至去年底止，全年盈利18.75亿元(美元·下同)，按年增长16.97%，每股盈利23.21仙。期内收益净额86.65亿元，上升14.22%。(彭博)

### 奥园料去年核心净利润增逾40%

中国奥园公布，预期去年全年核心净利润按年大增逾40%，2017年录得核心净利润18.89亿元人民币。(彭博)

### 金风科技去年多赚5.3%

金风科技公布业绩快报，截至去年12月底止，年度盈利32.17亿元，按年增长5.3%，每股盈利88.45分。营业收入287.31亿元，按年升14.33%。(彭博)

**中港两地上市的H股股份**

H股代码	股份名称	H股 收盘价 (港元)	动态市盈率	市净率	H股/A股 股价比(%)	H股代码	股份名称	H股 收盘价 (港元)	动态市盈率	市净率	H股/A股 股价比(%)
939	建设银行	6.87	5.73	0.80	(15.27)	1065	创业环保	3.28	7.45	0.72	(67.04)
1398	工商银行	5.90	6.15	0.83	(8.88)	895	东江环保*	8.90	12.95	1.70	(32.97)
1288	农业银行	3.73	5.24	0.72	(12.41)	1635	大众公用	3.17	17.71	1.14	(49.21)
3988	中国银行	3.58	5.22	0.61	(16.16)	753	中国国航	8.90	14.20	1.24	(17.89)
3328	交通银行	6.59	5.91	0.67	(7.70)	670	东方航空	5.40	15.14	1.13	(16.15)
3968	招商银行	34.90	9.63	1.53	(0.88)	1055	南方航空	6.35	10.29	1.06	(29.68)
998	中信银行	4.96	4.66	0.53	(25.81)	1919	中远海控	3.29	34.32	1.38	(37.47)
6818	光大银行	3.79	5.01	0.62	(18.99)	598	中国外运	3.71	8.16	0.88	(29.02)
1988	民生银行	5.96	4.35	0.56	(15.00)	2866	中远海发	0.99	10.12	0.64	(66.06)
6196	郑州银行*	3.49	3.66	0.62	(40.29)	1138	中远海能	4.67	64.46	0.58	(25.04)
3866	青岛银行*	6.20	11.00	1.18	(13.17)	2880	大连港	1.08	21.59	0.65	(55.06)
2628	中国人寿	20.80	13.95	1.56	(28.17)	6198	青岛港	4.95	7.48	1.01	(38.60)
2318	中国平安	78.70	11.72	2.34	3.07	3369	秦港股份	1.82	8.31	0.62	(52.15)
2601	中国太保	29.50	13.97	1.65	(22.44)	317	广船国际	7.67	-	0.84	(46.85)
1336	新华保险	35.35	11.89	1.44	(31.45)	2039	中集集团*	9.04	6.72	0.72	(38.80)
1339	人保集团	3.45	7.18	0.86	(53.21)	1800	中国交建	8.47	6.47	0.65	(35.30)
6030	中信证券	18.66	18.04	1.27	(24.09)	390	中国中铁	7.69	8.67	0.99	(5.57)
6837	海通证券	10.32	13.41	0.87	(26.59)	1186	中国铁建	11.04	7.14	0.78	(9.96)
2611	国泰君安	18.36	15.74	1.24	(14.52)	1766	中国中车	8.18	17.65	1.62	(20.33)
1776	广发证券*	12.22	11.10	0.95	(31.27)	525	广深铁路	3.44	18.25	0.73	(17.87)
6886	华泰证券	16.52	10.75	1.12	(33.49)	177	宁沪高速	10.88	10.82	1.81	(2.86)
6099	招商证券	12.00	16.27	1.09	(37.55)	548	深圳高速	9.04	9.74	1.16	(15.59)
3958	东方证券	6.61	20.46	0.77	(49.50)	995	皖通高速	5.12	6.53	0.76	(26.74)
6178	光大证券	8.25	16.76	0.67	(41.70)	107	成渝高速	2.58	7.02	0.47	(39.74)
6881	银河证券	5.14	14.02	0.69	(55.99)	2238	广汽集团	9.75	7.02	1.16	(30.53)
6882	中信建投	7.25	11.77	1.11	(62.22)	1211	比亚迪*	49.65	47.53	2.30	(17.29)
1375	中州证券	2.28	16.47	0.75	(61.30)	2333	长城汽车	6.45	8.31	0.98	(32.33)
857	中石油	5.28	15.23	0.68	(40.22)	2338	潍柴动力	11.04	8.84	2.05	0.13
386	中石化	6.73	9.70	0.97	(1.22)	3606	福耀玻璃	27.80	16.52	3.14	(1.37)
338	上石化	3.85	5.03	1.25	(37.02)	1108	洛阳玻璃	2.54	50.36	0.98	(81.53)
1033	石化油服	0.82	-	2.17	(63.39)	6865	福莱特	2.70	9.53	1.20	(50.12)
2883	中海油田	7.91	-	0.95	(24.67)	38	一拖股份	2.12	-	0.37	(60.50)
568	山东墨龙*	1.41	8.97	0.49	(72.72)	1157	中联重科*	3.47	-	0.62	(26.92)
1088	中国神华	19.44	7.14	1.02	(13.75)	564	郑煤机	3.72	9.64	0.50	(45.40)
1898	中煤能源	3.40	8.30	0.43	(39.41)	1057	浙江世宝*	1.24	-	0.57	(77.04)
1171	兖州煤业	7.61	3.76	0.66	(30.83)	1072	东方电气	6.11	12.38	0.58	(43.75)
902	华能国际	4.88	74.78	0.92	(37.66)	2727	上海电气	2.89	12.02	0.65	(52.27)
991	大唐发电	2.19	15.15	0.73	(40.79)	2208	金风科技*	9.17	8.27	1.44	(41.39)
1071	华电国际	3.38	17.19	0.65	(31.67)	42	东北电气	0.92	-	-	(63.99)
1618	中国中冶	2.26	6.73	0.60	(36.70)	187	京城机电	1.51	11.14	1.00	(74.87)
2068	中铝国际	2.33	8.45	0.57	(63.75)	2607	上海医药	17.60	11.41	1.14	(14.04)
347	鞍钢股份*	5.96	5.07	0.72	(5.22)	2196	复星医药	24.45	17.38	2.05	(16.27)
323	马钢股份	3.83	3.64	0.90	(11.04)	1513	丽珠医药*	26.25	14.37	1.51	(22.07)
1053	重庆钢铁	1.37	3.39	0.57	(42.72)	874	白云山	31.45	10.77	2.00	(23.00)
2600	中国铝业	3.00	28.67	0.75	(33.21)	719	新华制药*	4.28	10.01	0.87	(44.16)
358	江西铜业	10.54	15.71	0.64	(37.13)	2359	药明康德	85.70	56.07	10.86	(13.38)
2899	紫金矿业	3.34	14.19	1.87	(16.54)	168	青岛啤酒	34.35	28.07	2.22	(21.23)
1787	山东黄金	21.45	30.64	2.07	(44.19)	6116	拉夏贝尔	4.91	4.99	0.58	(49.23)
3993	洛阳钼业	3.65	12.78	1.64	(27.41)	1533	庄园牧场*	6.34	15.98	0.86	(55.09)
1772	赣锋锂业*	14.56	6.60	-	(48.41)	553	南京熊猫	3.58	20.41	0.83	(70.09)
914	海螺水泥	44.50	9.13	2.11	10.88	763	中兴通讯*	22.85	-	3.72	(29.65)
2009	金隅股份	2.73	7.61	0.58	(34.82)	6869	长飞光纤*	29.15	11.25	2.84	(45.81)
2202	万科*	29.75	9.41	2.09	(5.45)	921	海信科龙*	8.85	5.16	1.60	(18.35)
588	北京北辰	2.42	4.97	0.37	(32.21)	1812	晨鸣纸业*	5.17	4.30	0.73	(30.21)
1528	美凯龙	7.81	4.99	0.59	(43.17)	811	新华文轩	5.89	7.16	0.76	(58.92)

注\*：其A股在深圳证券交易所上市。没有"\*"符号H股，其A股在上海证券交易所上市

来源: 彭博、农银国际证券

**农银国际业务发展部连络人**

**戴昕**

[angeladai@abci.com.hk](mailto:angeladai@abci.com.hk)

电话: (852) 2147 8810

**农银国际机构销售部连络人**

**关宝娟**

[joycekwan@abci.com.hk](mailto:joycekwan@abci.com.hk)

电话: (852) 2147 8838 / 2147 8855

**林允文**

[vivianlin@abci.com.hk](mailto:vivianlin@abci.com.hk)

电话: (852) 2147 8842

**农银国际研究部连络人**

**陈宋恩**

[philipchan@abci.com.hk](mailto:philipchan@abci.com.hk)

电话: (852) 2147 8805

**周秀成**

[stevechow@abci.com.hk](mailto:stevechow@abci.com.hk)

电话: (852) 2147 8809

要下载最新的研究报告，请前往 <http://sec.abci.com.hk/eng/research/research.asp>  
要下载过去的研究报告，请前往 [http://www.abci.com.hk/en-us/research\\_report.php](http://www.abci.com.hk/en-us/research_report.php)

陈宋恩及周秀成作为本研究报告全部或部分撰写人，谨此证明有关就研究报告中提及的所有公司及/或该公司所发行的证券所做出的观点，均属分析员之个人意见。分析员亦在此证明，就研究报告内所做出的推荐或个人观点，分析员并无直接或间接地收取任何补偿。此外，分析员及分析员之关联人士并没有持有（除以下披露权益）研究报告内所推介股份的任何权益，并且没有担任研究报告内曾提及的上市法团的高级工作人员。

**权益披露**

农银国际证券有限公司及/或与其附属公司，曾在过去12个月内，与本报告提及的公司有投资银行业务关系。  
陈宋恩持有中国农业银行H股股份。

**免责声明**

该报告只为客户使用，并只在适用法律允许的情况下分发。本研究报告并不牵涉具体使用者的投资目标，财务状况和特殊要求。该等资讯不得被视为购买或出售所述证券的要约或要约邀请。我等并不保证该等资讯的全部或部分可靠，准确，完整。该报告不应代替投资人自己的投资判断。文中分析建立于大量的假设基础上，我等并不承诺通知阁下该报告中的任何资讯或观点的变动，以及由于使用不同的假设和标准，造成的与其它分析机构的意见相反或不一致。分析员（们）负责报告的准备，为市场讯息采集、整合或诠释，或会与交易、销售和其它机构人员接触。农银国际证券有限公司不负责文中资讯的更新。农银国际证券有限公司对某一或某些公司内部部门的资讯进行控制，阻止内部流动或者进入其它部门及附属机构。负责此研究报告的分析员的薪酬完全由研究部或高层管理者（不包括投资银行）决定。分析员薪酬不取决于投行的收入，但或会与农银国际证券有限公司的整体收入（包括投行和销售部）有关。报告中所述证券未必适合在其它司法管辖区销售或某些投资人。文中所述的投资价格和价值、收益可能会有波动，历史表现不是未来表现的必然指示。外币汇率可能对所述证券的价格、价值或收益产生负面影响。如需投资建议、交易执行或其它咨询，请您联系当地销售代表。农银国际证券有限公司或任何其附属机构、总监、员工和代理，都不为阁下因依赖该等资讯所遭受的任何损失而承担责任。进一步的资讯可应要求而提供。

版权所有2019年农银国际证券有限公司

该材料的任何部分未经农银国际证券有限公司的书面许可不得复印、影印、复制或以任何其他形式分发

办公地址: 香港中环，红棉路8号，东昌大厦13楼，农银国际证券有限公司

电话: (852) 2868 2183