

各股市走势图	1
股市短评	1
主要经济数据公布	1
主要新闻总结	1
国际经济要闻	2
大中华经济要闻	2
企业要闻	2
中港两地上市的 H 股股份	3
免责声明	4

指数	收市	日比(%)	5日(%)
恒生	25,174.87	0.15	0.07
H股	10,267.39	(0.04)	(0.15)
红筹	3,967.82	0.46	1.25
HSC大型股	2,067.08	0.31	0.19
HSC中型股	4,553.72	0.32	(0.33)
AH股溢价	119.17	(0.02)	(1.18)
沪深300	3,403.85	0.17	0.55
富时中国A50	10,496.74	0.36	(0.50)
上证180	7,383.41	0.15	(0.12)
上证380	5,311.53	0.06	1.84
台北加权	9,947.62	(0.22)	(0.39)
日经225	19,685.76	0.19	(1.40)
道琼斯	20,804.84	0.69	(0.44)
标普500	2,381.73	0.68	(0.38)
纳斯达克	6,083.70	0.47	(0.61)
德国DAX 30	12,638.69	0.39	(1.03)
富时100	7,470.71	0.46	0.48
法国CAC 40	5,324.40	0.66	(1.50)

商品期货/指数	市价	日比(%)	5日(%)
纽约期油(美元/桶)	50.62	0.58	3.62
纽约期金(美元/t oz)	1,256.10	0.20	2.12
标普高盛商品指数	391.04	1.81	3.04
CRB大宗商品期货价格指数	185.08	1.41	1.86
罗杰斯国际商品指数	2,237.74	1.49	2.09

外汇	汇率	5日(%)	1个月(%)
港元兑人民币	0.8833	(0.17)	(0.18)
美元兑人民币	6.8757	(0.23)	(0.12)
美元兑港元	7.7844	(0.05)	0.07
美元兑日元	111.48	(2.07)	1.53
欧元兑美元	1.1188	1.94	2.94
英镑兑美元	1.2979	0.64	1.43
澳元兑美元	0.7442	0.39	(1.70)

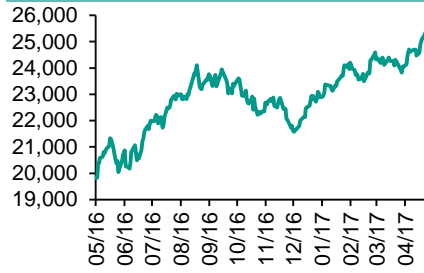
政府债券	收益率(%)	5日(bps)	1个月(bps)
中国(10年期)	3.6310	(2.10)	21.60
香港(10年期)	1.27500	(5.20)	(4.70)
美国(10年期)	2.24500	(9.83)	(0.30)

来源：彭博

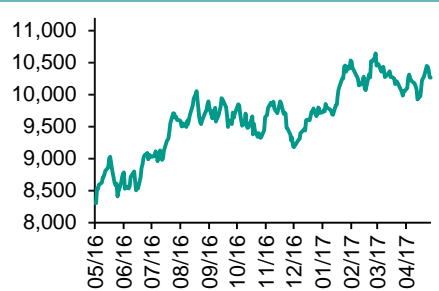
每天导读

各股市走势图

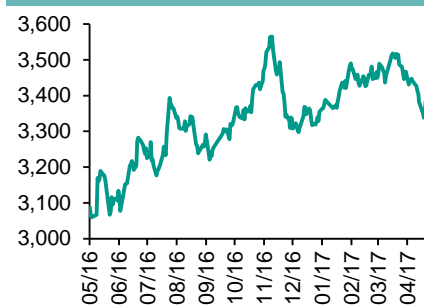
恒指走势图



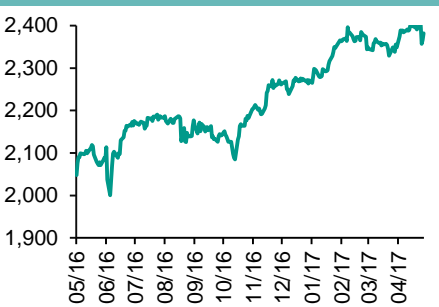
国指走势图



沪深300走势图



标普500走势图



来源：彭博

股市短评

上周五美国股指上涨，但仍未能收扭转全周下跌的趋势；标普500指数中所有行业指数上涨，而能源和工业指数领涨。上周五港股表现不一，恒指上涨而国指下跌；港股11个行业指数表现不一，信息科技业领涨、消费服务业领跌。上周五上证综指涨0.02%，深成指跌0.03%；沪深300指数中金信息技术、工业和原材料指数下跌，而主要消费和能源指数领涨。截至上周五，道指、标普500指数、恒指、国指、上证综指、深成指的17年预测市盈率分别为17.18倍、18.34倍、12.45倍、8.28倍、13.5倍、20.75倍；上周道指、标普500指数、国指分别累跌0.44%、0.38%、0.15%，恒指、上证综指、深成指分别累涨0.07%、0.23%、1.87%。今天美国将公布美国4月芝加哥联储全美活动指数。同时，今明两天将召开欧盟财长会议。

主要经济数据公布

国家	经济指标	时间	市场预期	实际值	前值
欧元区	消费者信心指数	5月	-3.0%	-3.3%	-3.6%
德国	PPI同比	4月	3.2%	3.4%	3.1%
日本	贸易余额	4月	¥520.7b	¥481.7b	¥614.0b*
日本	出口同比	4月	8.0%	7.5%	12.0%
日本	进口同比	4月	14.8%	15.1%	15.1%

来源：彭博 (*均为修正值)

主要新闻总结

- 中国发布关于深化石油天然气体制改革的若干意见
- 银行风险攀升，香港收紧物业按揭贷款
- 北京金融局据称将实施共享单车押金存管至银行专户
- 英国脱欧大臣：若面临巨额脱欧账单，英国将退出谈判
- 巴西律师协会支持弹劾总统特梅尔，政治危机继续发酵
- 中国截至2016年底银行业理财产品存续余额较年初增长24%

国际经济要闻

亚太经合组织贸易部长会议声明略去反保护主义承诺

亚太经合组织贸易部长会议周末在越南河内举行，会后发表的“行动”声明大打折扣，显示美国进一步施压以避免明确的反保护主义承诺。亚太经合组织的声明侧重于监管和繁文缛节等问题。此前这份声明的措辞引发争议，特别是是否要包括涉及保护主义的措辞。(彭博)

沙特能源部长：产油国拟将减产协议延长九个月

沙特阿拉伯能源部长Khalid Al-Falih在利雅得接受采访称，所有产油国同意将石油减产协议延长九个月，以帮助实现降低全球库存至五年均值的目標。他表示，“我们认为大家都上船了，同我交谈的每个人都表示九个月是明智决定”(彭博)

英国脱欧大臣：若面临巨额脱欧账单，英国将退出谈判

英国脱欧大臣戴维·戴维斯表示，除非欧盟撤销对英国提出的支付高达1000亿欧元(1120亿美元)脱欧账单的要求，否则英国将退出脱欧谈判。根据《星期日泰晤士报》刊登的采访内容，戴维斯称，若非如此，英国的谈判将陷入“混乱”，哪怕10亿英镑的和解费也是“很多钱”。(彭博)

巴西律师协会支持弹劾总统特梅尔，政治危机继续发酵

巴西总统米歇尔·特梅尔为自己涉嫌腐败和开脱罪责的指控进行辩护，而该国律师协会则投票赞成弹劾总统，使他的努力遭遇挫折。巴西律师协会(OAB)周日一早宣布，协会以25比1的投票结果通过了特梅尔举行弹劾听证会的决议，将在接下来几天内向国会众议院提出申请。(彭博)

大中华经济要闻

中国发布关于深化石油天然气体制改革的若干意见

据新华社报道，中共中央、国务院印发了《关于深化石油天然气体制改革的若干意见》，明确深化石油天然气体制改革，要深化油气勘查开采、进出口管理、管网运营、生产加工、产品定价体制改革和国有油气企业改革，释放竞争性环节市场活力和骨干油气企业活力。(彭博)

银行风险攀升，香港收紧物业按揭贷款

香港金管局在网站上发布公告称，涉及多过一个按揭贷款的借款人的按揭贷款，所有银行除了要根据现行要求将适用的“供款与入息比率”上限下调一成之外，同时亦要将适用的按揭成数上限下调一成。(彭博)

北京金融局据称将实施共享单车押金存管至银行专户

据财新报道，北京市金融工作局权威人士称，北京金融局提出在京注册的共享单车公司需把押金存管到指定银行账户，以防变相非法集资。上述人士表示，押金的所有权并不属于共享单车公司，所以公司不能动这笔钱。(彭博)

中国截至2016年底银行业理财产品存续余额较年初增长24%

银行业理财登记托管中心发布《中国银行业理财市场年度报告(2016)》，截至2016年底，共有497家银行业金融机构有存续的理财产品，理财产品数7.42万只，理财产品存续余额为29.05万亿元，较年初增加5.55万亿元。(彭博)

企业要闻

四川省煤炭产业集团“14川煤炭PPN001”违约，本息10.765亿元

四川省煤炭产业集团在上海清算所公告称，2014年第一期非公开定向债务融资工具违约。公司未能按期足额偿付应于5月19日兑付的14川煤炭PPN001本金10亿元及当期利息0.765亿元，构成重大债务违约。14川煤炭PPN001期限三年，票面利率7.65%，主承销商为交通银行。(彭博)

贾跃亭辞任乐视网总经理，继续担任乐视董事长

乐视网在深圳证券交易所发布公告称，贾跃亭申请辞去公司总经理职务，专任公司董事长一职。贾跃亭将工作重心集中于公司治理、战略规划及核心产品创新，提高公司决策效率。梁军将接替贾跃亭担任乐视网总经理。(彭博)

淡马锡控股减持价值约30亿港元的中国工商银行H股股份

据周五在香港交易所的披露文件，新加坡国有的投资公司淡马锡控股，在5月15日通过场外交易出售了6亿股工商银行H股，平均价格每股5.023港元；淡马锡所持工商银行H股从9.12%，下降至8.43%。(彭博)

沙特主权财富基金和黑石集团将设立美国基建投资基金

周六通过电邮发布的公告显示，黑石和沙特主权财富基金公共投资基金(PIF)将共同设立一个基金，PIF将先行注资200亿美元。该基金最终规模将增至400亿美元。基金将通过投资，“增强美国基础设施资产”。(彭博)

中港两地上市的H股股份

H股代码	股份名称	H股 收盘价 (港元)	动态市盈率	市净率	H股/A股 股价比(%)	H股代码	股份名称	H股 收盘价 (港元)	动态市盈率	市净率	H股/A股 股价比(%)
939	建设银行	6.32	6.00	0.86	(7.58)	895	东江环保*	12.44	17.84	2.91	(36.20)
1398	工商银行	5.07	6.65	0.82	(9.93)	1635	大众公用	3.68	14.80	1.33	(41.76)
1288	农业银行	3.64	5.85	0.82	(6.11)	753	中国国航	7.11	11.36	1.20	(30.87)
3988	中国银行	3.85	6.13	0.74	(5.65)	670	东方航空	4.42	12.01	1.14	(40.21)
3328	交通银行	5.83	5.68	0.59	(12.87)	1055	南方航空	5.49	9.41	1.10	(39.29)
3968	招商银行	21.45	7.70	1.19	(7.56)	1919	中国远洋	3.50	-	1.73	-
998	中信银行	4.83	5.04	0.59	(28.06)	2866	中海集运	1.66	63.51	1.29	(60.20)
6818	光大银行	3.46	4.90	0.63	(20.49)	1138	中海发展	4.25	6.50	0.54	(39.74)
1988	民生银行	7.60	5.10	0.71	(13.91)	2880	大连港	1.34	36.22	0.86	(58.98)
2628	中国人寿	24.25	32.07	2.00	(18.24)	317	广船国际	13.70	240.68	1.66	(58.50)
2318	中国平安	46.30	11.19	1.82	(0.11)	2039	中集集团*	13.04	69.70	1.23	(31.94)
2601	中国太保	28.55	18.95	1.74	(9.27)	1800	中国交建	10.58	8.80	0.95	(37.35)
1336	新华保险	39.60	22.91	1.77	(27.10)	390	中国中铁	6.52	11.16	1.03	(32.37)
6030	中信证券	15.88	15.32	1.17	(10.57)	1186	中国铁建	10.76	8.97	1.03	(17.86)
6837	海通证券	12.72	16.11	1.18	(21.90)	1766	中国中车	7.27	15.38	1.67	(34.57)
1776	广发证券*	15.68	13.15	1.35	(11.81)	525	广深铁路	4.23	22.37	0.94	(15.33)
6886	华泰证券	14.70	14.74	1.08	(22.08)	177	宁沪高速	11.08	14.76	2.22	5.29
6099	招商证券	11.86	11.12	1.15	(34.54)	548	深圳高速	7.43	12.26	1.13	(23.47)
3958	东方证券	7.13	13.33	0.96	(55.42)	995	皖通高速	6.07	9.63	1.02	(58.31)
6178	光大证券	11.02	13.61	0.94	(33.40)	107	成渝高速	3.34	9.18	0.66	(37.53)
6881	银河证券	6.91	11.24	1.01	(46.65)	2238	广汽集团	13.10	9.16	1.58	(57.03)
1375	中州证券	3.96	15.40	1.30	(66.12)	1211	比亚迪*	44.05	21.51	2.21	(19.73)
857	中石油	5.26	30.68	0.71	(38.77)	2333	长城汽车	8.02	6.43	1.31	(41.65)
386	中石化	6.26	11.85	0.92	(5.16)	2338	潍柴动力	12.44	18.12	1.39	0.05
338	上石化	4.45	7.18	1.72	(39.43)	3606	福耀玻璃	27.30	19.32	3.36	6.26
1033	石化油服	1.38	-	2.41	(67.18)	1108	洛阳玻璃	4.46	169.87	3.96	(77.81)
2883	中海油田	7.08	-	0.85	(52.55)	38	一拖股份	4.04	15.94	0.74	(60.33)
568	山东墨龙*	1.25	-	0.49	(77.61)	1157	中联重科*	3.42	-	0.63	(29.14)
1088	中国神华	18.80	9.99	1.00	(16.75)	564	郑煤机	4.23	59.22	0.61	-
1898	中煤能源	3.48	#N/A N/A	0.47	(42.45)	1057	浙江世宝*	7.16	30.97	1.34	(74.42)
1171	兖州煤业	5.80	7.07	0.65	(50.56)	1072	东方电气	6.80	-	0.66	(36.20)
902	华能国际	5.83	9.14	0.91	(33.79)	2727	上海电气	3.45	19.86	0.91	(57.01)
991	大唐发电	2.87	7.41	0.85	(50.70)	2208	金风科技*	11.58	9.33	1.40	(30.11)
1071	华电国际	3.66	20.77	0.75	(33.10)	42	东北电气	2.34	-	8.92	(68.30)
1618	中国中冶	2.69	9.36	0.79	(51.73)	187	京城机电	2.51	-	1.66	(69.37)
347	鞍钢股份*	5.10	20.24	0.73	(11.53)	300	沈机集团	停牌	-	-	-
323	马钢股份	2.76	15.30	0.95	(23.45)	2607	上海医药	22.55	16.22	1.64	(21.30)
1053	重庆钢铁	1.12	-	-	-	2196	复星医药	28.65	20.29	2.68	(17.35)
2600	中国铝业	3.56	134.87	1.23	(25.36)	1513	丽珠医药*	51.90	23.19	2.97	(25.82)
358	江西铜业	11.70	41.89	0.77	(30.85)	874	白云山	21.00	17.04	1.74	(31.47)
2899	紫金矿业	2.60	26.93	1.78	(29.00)	719	新华制药*	6.13	16.52	1.21	(61.26)
3993	洛阳钼业	2.57	38.48	2.05	(47.37)	168	青岛啤酒	33.65	36.91	2.38	(7.60)
914	海螺水泥	25.65	14.06	1.58	9.58	553	南京熊猫	4.85	32.89	1.18	(62.56)
2009	金隅股份	3.93	8.26	0.84	(52.82)	763	中兴通讯*	15.78	-	1.64	(26.98)
2202	万科*	19.46	9.12	1.67	(10.19)	921	海信科龙*	11.20	12.42	2.77	(28.51)
588	北京北辰	3.28	12.11	0.57	(55.76)	1812	晨鸣纸业*	8.70	6.70	0.94	(32.24)
1065	创业环保	5.44	14.76	1.45	(78.76)	811	新华文轩	6.87	10.97	0.90	(62.92)

注*: 其A股在深圳证券交易所上市。没有"*"符号H股, 其A股在上海证券交易所上市

来源: 彭博、农银国际证券

农银国际业务发展部联系人

戴昕

angeladai@abci.com.hk

电话: (852) 2147 8810

农银国际机构销售部联系人

关宝娟

joycekwan@abci.com.hk

电话: (852) 2147 8838 / 2147 8855

林允文

vivianlin@abci.com.hk

电话: (852) 2147 8842

农银国际研究部联系人

陈宋恩

philipchan@abci.com.hk

电话: (852) 2147 8805

周秀成

stevechow@abci.com.hk

电话: (852) 2147 8809

要下载最新的研究报告，请前往 <http://sec.abci.com.hk/eng/research/research.asp>

要下载过去的研究报告，请前往 http://www.abci.com.hk/en-us/research_report.php

陈宋恩及周秀成作为本研究报告全部或部分撰写人，谨此证明有关就研究报告中提及的所有公司及/或该公司所发行的证券所做出的观点，均属分析员之个人意见。分析员亦在此证明，就研究报告内所做出的推荐或个人观点，分析员并无直接或间接地收取任何补偿。此外，分析员及分析员之关联人士并没有持有（除以下披露权益）研究报告内所推介股份的任何权益，并且没有担任研究报告内曾提及的上市法团的高级工作人员。

权益披露

农银国际证券有限公司及/或与其附属公司，曾在过去12个月内，与本报告提及的公司有投资银行业务关系。

陈宋恩持有中国农业银行H股股份。

免责声明

该报告只为客户使用，并只在适用法律允许的情况下分发。本研究报告并不牵涉具体使用者的投资目标，财务状况和特殊要求。该等资讯不得被视为购买或出售所述证券的要约或要约邀请。我等并不保证该等资讯的全部或部分可靠，准确，完整。该报告不应代替投资人自己的投资判断。文中分析建立于大量的假设基础上，我等并不承诺通知阁下该报告中的任何资讯或观点的变动，以及由于使用不同的假设和标准，造成的与其它分析机构的意见相反或不一致。分析员（们）负责报告的准备，为市场讯息采集、整合或诠释，或会与交易、销售和其它机构人员接触。农银国际证券有限公司不负责文中资讯的更新。农银国际证券有限公司对某一或某些公司内部部门的资讯进行控制，阻止内部流动或者进入其它部门及附属机构。负责此研究报告的分析员的薪酬完全由研究部或高层管理者（不包括投资银行）决定。分析员薪酬不取决于投行的收入，但或会与农银国际证券有限公司的整体收入（包括投行和销售部）有关。报告中所述证券未必适合在其它司法管辖区销售或某些投资人。文中所述的投资价格和价值、收益可能会有波动，历史表现不是未来表现的必然指示。外币汇率可能对所述证券的价格、价值或收益产生负面影响。如需投资建议、交易执行或其它咨询，请您联系当地销售代表。农银国际证券有限公司或其附属机构、总监、员工和代理，都不为阁下因依赖该等资讯所遭受的任何损失而承担责任。进一步

版权所有2017年农银国际证券有限公司

该材料的任何部分未经农银国际证券有限公司的书面许可不得复印、影印、复制或以任何其他形式分发

办公地址: 香港中环，红棉路8号，东昌大厦13楼，农银国际证券有限公司

电话: (852) 2868 2183